



ANNUAL REPORT 2022-23

KERALA STATE STATISTICAL COMMISSION

Contents

1.Introduction	1
2. Meetings Conducted.....	2
3. Reports on the Workshops Organized by the Commission	9
4.Reports Submitted	25
5.Annexure :- Report on Price Statistics	27

ANNUAL REPORT OF KERALA STATE STATISTICAL COMMISSION

2022-23

1.Introduction

1.1 Background and Present Status of the Commission

The Kerala State Statistical Commission (KSSC) was officially established on March 14, 2020. The notification highlighted the critical need for timely and reliable data on various aspects such as state income, agriculture, industry, and infrastructure to aid in the formulation of government policies and for use by research scholars. The formation of a State Statistical Commission was also a key recommendation stemming from the Workshop on State-Level Statistics for Kerala, organized by the State Planning Board in February 2020. The Commission originally comprised a Chairman, a full-time Member, and two part-time Members. Subsequently, according to Government Order (Rt) No. 279/2020/P&EA dated July 6, 2020, the Director of Economics & Statistics was appointed as an ex-officio member.

1.2 Developments in 2022-23

During the fiscal year 2022-23, Mr. A. Meera Sahib, a Full-Time Member of KSSC, requested to be relieved from his membership. In response, the government reconstituted the Commission by including the Additional Chief Secretary/Principal Secretary of the Department of Planning & Economic Affairs as an ex-officio member and the Director of the Department of Economics and Statistics as the Member Secretary. It is important to note that the original order had specified that the Commission's term would conclude at the end of March 2023. However, the government subsequently extended the Commission's term until the end of March 2024.

1.3 Establishment of Working Facilities

Recognizing that the Commission lacked adequate working facilities, a meeting regarding the functioning of the Kerala State Statistical Commission was convened by the Chief Minister on September 5, 2022. The Chairman of the Commission attended the meeting and submitted a brief report on its operations. Following the discussion, the Director of the Department of Economics and Statistics was instructed to allocate necessary space for KSSC within the State Academy on

Statistical Administration (SASA) building and to appoint essential personnel to the Commission by deploying staff from the Department of Economics and Statistics.

As a result, the Commission relocated to the SASA building and commenced its operations there on December 1, 2022.

In accordance with Government Order (Rt) No. 36/2023/P&EA dated January 28, 2023, and Government Order (Rt) No. 102/2023/P&EA dated March 16, 2023, officers from the Department of Economics and Statistics in various positions, including Joint Director, Assistant Director, Research Officer, Research Assistant, Statistical Assistant, and Office Attendant, were deployed to the Commission. Furthermore, as per Government Order (Rt) No. 7984/2022/Fin. dated November 24, 2022, the KSSC Secretary was appointed as the Drawing and Disbursing Officer of the KSSC.

1.4 Infrastructure Facilities

The KSSC office is now equipped with essential amenities, including laptops, desktops, Internet, photocopiers, printers, an interactive LED panel, tables, chairs, and other office furniture, ensuring a conducive working environment for the Commission's activities.

2. Meetings Conducted

Throughout the year, the commission convened on two occasions: May 21, 2022, December 19-20, 2022.

2.1 First Meeting of the Commission for the Year 2022-23 (May 21, 2022)

The first meeting for the year 2022-23 was held on May 21, 2022, at the temporary premises in the BSNL complex at Kaimanam. During this meeting, the Commission extensively discussed the Action Taken Report presented by the Secretary. Concerning the office building, the Chairman suggested that it would be preferable to secure space in the SASA building for the Commission's operations if no other suitable government buildings were readily available. The Draft Annual Report for 2021-22 was also discussed, and Members were encouraged to propose changes and additions to the report.

The Chairman reported on a meeting chaired by the Chief Secretary, attended by the Principal Secretary of the P&EA department, Director DES, Chairman KSSC, and Secretary KSSC, among others. The core issue discussed in this meeting pertained to empowering the Commission with clear powers and responsibilities and providing technical supervision of statistical activities conducted by the Government. The Chairman noted that this issue was not discussed in detail

during the meeting. However, the Chief Secretary pointed out those resource constraints might not support the creation of new bodies under the State Government. Additionally, the Chief Secretary raised questions regarding the resources of the DES and its output. The Director of DES clarified to the Commission that he had not had an opportunity to explain the staff position and the important activities undertaken by the department. Shri A Meera Sahib suggested waiting for the minutes of the meeting and formulating an opinion after studying them.

The discussion also touched on the need for timely publication of survey results conducted by the State as part of the NSS (National Sample Survey). Since the Government of India had not published the report of the last consumer expenditure survey conducted as part of the Socio-Economic survey by NSSO, it was recommended that the State DES prepare and publish the report.

Regarding the Expert Committee reports, it was noted that the reports of the Agriculture Statistics and Prices & Price Indices Committees had been accepted by the government. The Commission was tasked with reviewing the implementation status of the recommendations and issuing guidelines for any remaining recommendations yet to be implemented.

Smt. Madhura Swaminathan suggested that not all surveys recommended by the Expert Committee on Prices and Price Indices might be necessary. The actual utility of the collected data in many cases needed to be reviewed, and DES should assess whether the data collection had outlived its original purpose. For example, she pointed out that prices of raw materials for Ayurveda medicines might not be of much use and could be discontinued. However, Director DES noted that the report on Prices and Price Indices had been prepared by a Committee with representation from several bodies, and after detailed deliberations, the Committee had listed necessary surveys and recommended them to the government. Shri A. Meera Sahib, who headed the Expert Committee on Prices & Price Indices, endorsed the view of the DES. He also emphasized that regarding raw materials for Ayurveda medicines, hospitals procuring Ayurvedic raw materials through open tender required price guidance from the Statistics Department, which had been providing price data for many decades. The list of raw materials was prepared in consultation with the Director of Indian System of Medicines and collected by the department's field staff. The Expert Committee had also consultative meetings with users and price collectors and visited the sources of the raw materials and markets. Given these considerations, additions and deletions in the list of raw materials were neither warranted nor feasible.

In light of the differing opinions expressed during the meeting, the Commission decided to investigate the actual use of price data by various Departments.

The Committee report on Agricultural Statistics noted that in the EARAS survey, primary field workers had an exceedingly high workload. The Expert Committee's recommendation to reduce the workload of primary workers needed to be implemented. This would be examined again after studying the Action Taken Report.

2.2 Second Meeting of the Commission (December 19-20, 2022)

The second meeting of the Commission took place on December 19 and 20, 2022, in the new premises at SASA, Kaimanam. The Chairman provided Members with updates since the last meeting on May 21, 2022. He particularly highlighted his meeting with the Hon'ble Chief Minister in August and the subsequent high-level meeting convened by the Chief Minister on September 5, 2022. During this meeting, the Chairman explained the decisions taken, which led to the Commission's office commencing its operations from the SASA building.

Subsequently, the Commission addressed the Expert Committee report on Agricultural Statistics and reviewed the actions taken in response to this report. Other issues taken up in the meeting included the following.

2.2.1 Strengthening Survey Activities in DES

There is a need to improve the database for GSDP (Gross State Domestic Product) compilation, especially for the services sector, which accounts for the bulk of the State Income. In addition to this, sample surveys are needed to study issues like migration and employment-unemployment on a regular basis. Therefore, a series of household and establishment surveys with a prescribed survey calendar need to be established to strengthen the state's database. The DES should prepare a proposal for such a system of regular surveys on key topics and submit it to the commission for further deliberation. DES should also tabulate the data of the Consumer Expenditure Survey 2017-18 State Sample Data.

2.2.2 Review of Statistical Activities in the Department of Animal Husbandry

The Statistical Wing in the Department of Animal Husbandry made a detailed presentation on their statistical activities, including the main central sector schemes for data collection, namely the Livestock Census and the Integrated Sample Surveys for production estimates in the Livestock Sector. The present system of data collection is adequate to meet the key needs of the sector. However, there is a need to understand the cost of rearing livestock, similar to the cost of cultivation studies in the agricultural sector. Furthermore, the department should conduct sample studies for both households and

establishments to gain a closer understanding of the workings of the sector. Such studies are also important to improve the estimate of value addition from the livestock sector, which is currently based on national norms. These studies can be outsourced under the direct supervision of the Statistics Wing of the Directorate. The Animal Husbandry Department should also explore the use of data from Cost of Cultivation Studies for estimating income from livestock, possibly in collaboration with Kerala Agricultural University.

2.2.3 Review of Vital Statistics Division in DES

The commission reviewed the work of the Vital Statistics Division in the DES. This division deals with the Civil Registration System (CRS), Spot Check Survey, and Sample Registration System (SRS). The main reports published by the division include the Annual Vital Statistics Report and Residential Vital Rates. With the registration of vital events nearly complete in the state, some aspects of the division's work, especially spot checking, need further review. It was also suggested that a publication highlighting the long-term demographic changes in the state should be produced by the Division.

2.2.4 Immediate Areas for New Studies

After discussions, two areas were identified for detailed work. One area involves the use of GST data to develop reliable indicators for economic activity that can be used for proposed quarterly state domestic product estimates. For many sectors, the estimates of value addition are prepared using indicators that are not necessarily state-specific or realistic. In this context, the Commission decided to collaborate with experts to examine how best GST data can be utilized to gauge economic activity in the state.

It was also decided to study the databases maintained at the local body level and how these can be used to improve state statistics. Further discussions will be held with concerned agencies and experts on this matter.

The Commission planned to hold two workshops in 2023 to interact with data users for agricultural and price statistics. Additionally, two interactions will be held with the staff engaged in field data collection to understand specific problems in data collection during this fiscal year.

2.2.5 Review of Agricultural Expert Committee Report on EARAS Scheme

The agricultural sector in Kerala has undergone significant structural changes, accompanied by a substantial decline in its contribution to the state's economy. According to the 2015-16 agricultural census report, the number of operational holdings in the state increased from 2.82 million in 1970-71 to 7.58 million in 2015-16. However, the total area of these operational holdings decreased from

1.61 million hectares in 1970-71 to 1.39 million hectares in 2015-16. The average size of holdings in the state has drastically reduced over the years and is now reported to be only 0.18 hectares. Holdings of less than 0.5 hectares account for 92% of all holdings, including institutional holdings, with an average size of just 0.09 hectares. These statistics highlight the growing challenges faced by the field staff of the Department of Economics and Statistics (DES) in collecting agricultural data. Furthermore, the share of crops in the gross value addition to the economy is currently around 5 percent, a sharp contrast to most other states. The present situation necessitates a serious restructuring of the agricultural data collection system, considering available resources and efforts. Historical Background

Historically, agricultural statistics in Kerala were collected through yearly land utilization surveys conducted by the department until 1975-76. In an effort to improve crop statistics in the three 'temporarily settled' states of Kerala, Orissa, and West Bengal, a central scheme called the "Establishment of an Agency for Reporting Agriculture Statistics (EARAS)" was introduced in 1975-76. This system has been in operation in Kerala since then.

2.2.5.1 Expert Committee and its Objectives

In 2012, the Government of Kerala constituted an Expert Committee under the Chairmanship of Shri M. Neelakantan. The Committee included experts and professional statisticians from the central and state governments. The primary objective of the Committee was to assess and recommend technical, operational, and administrative improvements in the existing data collection system through the EARAS scheme and to strengthen the role of DES in agriculture statistics. The Committee's report was released in 2017 after conducting extensive field visits and methodological exercises. Key Recommendations of the Expert Committee

While the Expert Committee made several recommendations, this note focuses on the key recommendations related to the agricultural statistics scheme. Presently, fundamental agricultural statistics are derived via the EARAS scheme, which employs a sample-based method for estimating area and production of various crops. Under the present system, the state is divided into 811 investigator zones, and a multistage stratified random sampling method is followed within the survey. CD Blocks, city Corporations, and Municipalities are treated as strata. In each investigator zone, 100 survey/subdivision numbers are randomly selected from the Basic Tax Register (BTR) for each agricultural year, and these become the key survey numbers for cluster formation within the investigator zone. Clusters comprising a minimum of 5 plots are formed around the key survey numbers to cover an area of 10 acres. Consequently, a zone may encompass a minimum of 1000 acres of land for area enumeration and yield estimation. It is important to

note that the Committee recommended the continued use of revenue records (BTR) as opposed to a household-based survey.

The agricultural sector in Kerala has witnessed significant changes in recent years, necessitating a reevaluation of the data collection methods. The recommendations of the Expert Committee provide valuable insights into the need for restructuring the agricultural data collection system to align with the current scenario. Further deliberation and action on these recommendations are essential to enhance the accuracy and relevance of agricultural statistics in the state.

2.2.5.2 Key Recommendations of the Expert Committee Relating to Crop Data Collection

The Expert Committee identified several key recommendations pertaining to the collection of crop data:

- The selection of sample clusters for collecting data on land use and crop area, as well as the sampling of plots for crop cutting experiments, is statistically sound. However, the sampling frame faces significant shortcomings due to the unavailability of updated land records, such as those in the Basic Tax Register (BTR) and Field Measurement Book (FMB) etc. These deficiencies make data collection laborious, time-consuming, and somewhat affect the estimation process. Additionally, challenges arise from dealing with multiple respondents and the small size of the units to be surveyed.
- The Expert Committee proposed a new sampling methodology aimed at reducing the workload. Under this methodology, 80 clusters are to be selected instead of the current 100 clusters. Among these 80 clusters, 65 clusters are designated for crop area enumeration. The selection of these 80 clusters, based on key numbers, is done without considering wet and dry land classifications. Wet and dry land classification is subsequently addressed through post-stratification, where the geographical area of wet and dry lands, as observed in the field, is used to estimate population values. For the estimation of crop areas, 65 clusters out of the 80 selected are surveyed in detail to collect data on different land use and crops. The Committee believes that this new sampling method will reduce the workload of primary workers without compromising the efficiency of estimates.

2.2.5.3 Commission's Recommendations

The current procedure has been in use since the inception of the EARAS scheme and requires restructuring to account for operational changes in the agricultural sector and practical field challenges. The Commission recommends immediate implementation of the Expert Committee's suggestion regarding the new sampling methodology by the Department of Economics and Statistics (DES). Initially, this should be implemented in two districts, and based on the experience gained, extended to all other districts in the following year, with any necessary modifications.

The Committee also proposed the creation of an additional 103 statistical investigator posts to cater to investigator zones with wetland areas of 3000 acres and above. However, the Government of Kerala did not approve the creation of these additional posts. To adequately address the resource requirements for agricultural statistics, considering the state's topography, cropping patterns, and the sector's overall contribution to the economy, the DES should reevaluate the need for additional resources.

In light of these issues, the existing investigator zones should be recalibrated to align with current administrative domains and prevailing holding patterns in each zone. The DES should prepare and submit necessary proposals to the government for this purpose. These initial steps will optimize current resources and address some of the field-related challenges. The Commission will subsequently address other issues related to the agricultural statistics scheme, including further recommendations from the Expert Committee.

2.2.6 Strengthening Survey Capacity in the DES

Currently, the Department of Economics and Statistics (DES) houses a survey division with the primary objective of conducting surveys and studies. This division primarily deals with ad-hoc surveys, requiring specific government approval for each survey conducted. Additionally, the state participates in the National Sample Survey (NSS) whenever state samples are included in the NSS work program.

In recent years, DES has initiated surveys on various topics, including the Impact of Covid-19 on unincorporated non-agricultural enterprises, forestry input costs, private medical institutions, cement bricks manufacturing units, qualitative and quantitative aspects of housing, and the availability of workers in the agricultural sector etc . These surveys cover vital aspects of the Kerala economy and society. In addition to ad-hoc surveys, DES participates in the NSS state sample program whenever the state is included in the NSS program.

However, there is an urgent need to conduct state-representative surveys that serve two critical purposes. First, these surveys would help to fill significant data gaps, especially concerning the growth and proliferation of enterprises in the services and unorganized manufacturing sectors. This is crucial for ensuring that DES accurately captures the contribution of the services sector in its Gross State Domestic Product (GSDP) computation, thereby improving the accuracy of economic growth measurements. Second, such surveys are essential for understanding major issues like migration, including immigration and out-migration, the employment situation, consumer spending, and more. National-level surveys like the Periodical Labour Force Survey (PLFS) often cannot provide district-level estimates and may not be tailored to address the specific conditions of the state.

Therefore, there is a pressing need to establish a series of household and establishment surveys with a predefined survey calendar to strengthen the state's database comprehensively. DES should formulate a proposal for implementing a system of regular surveys on key topics and submit it to the commission for further consideration and deliberation.

3. Reports on the Workshops Organized by the Commission

3.1. Workshop on Price Statistics held on 16th February 2023, Ernakulam

A workshop addressing issues in the data collection mechanism for price statistics took place on February 16, 2023, in Ernakulam. The Price Statistics Division of the Department of Economics and Statistics (DES) provided technical support for this workshop, while the District Office of Economics and Statistics in Ernakulam made all necessary arrangements. The one-day workshop was attended by senior officers from the Directorate's price division, the Deputy Director, Additional District Officer from the District Office in Kozhikode, and various officers involved in the price collection system in Ernakulam district.

3.1.1 Background on Price Statistics Collection

Price statistics collection in the state has a long history, predating independence. The prices related to Market Intelligence schemes were collected from the second five-year plan onwards, up to 1966 by the Agriculture Department and from 1966 onwards by the Department of Economics and Statistics. The Consumer Price Indices for Agricultural Labourers and Industrial Workers were compiled in Travancore-Cochin state with base year 1939 and Kozhikode with base year 1936.

Wage index was computed in 1953 with base year 1952-53. The base year of Parity index is 1952-53 (Agriculture year) which is still continuing. The Wholesale Price Index for Agriculture commodities with base year 1952-53 is still continuing and Farm prices have been collected by the DES since 1954.

3.1.2 Various Prices Collected

A. Farm Price: This represents the modal price of a commodity at the farm site. There are two types of farm prices namely farm wholesale price (including farm harvest price), farm retail price. Farm prices are being collected by the department since its inception.

A.1 Farm Wholesale Prices: Farm Wholesale prices are being collected by the Department since 1954 for major agriculture commodities produced in the state. Farm wholesale price is the modal price of a commodity which a farmer gets at the farm site for relatively larger transactions. The prices are collected on a fortnightly basis from the centres in the Taluks where the selected crops are cultivated extensively. About Sixty commodities are selected for this purpose.

The centers and commodities are pre fixed for each Taluk based on the availability of marketable surplus of that commodity.

A.2 Farm Retail Prices: These are the prices at which farm products are sold in smaller quantities at the farm gate or the nearest rural retail market. Prices of 45 items are collected monthly from all Taluks and published in the Kerala Gazette.

A.3 Farm Harvest Price: Farm Harvest Price is defined as the average wholesale price at which the commodity is disposed of by the farmer at the village site during the peak harvesting period. There is no separate schedule for farm harvest price collection but, the price collector record in the remarks column of the farm price schedule that the price relates to peak harvesting period to identify that the price is farm harvest price. For calculating the harvest price the simple arithmetic average is taken to represent the harvest price of that crop at the taluk level and the average at the district level is the simple arithmetic average of taluk prices. The average farm harvest prices for each crop for the state as a whole is the weighted average of the district prices using the quantity of average production of the crop in the district as weight

B. Daily Price of Essential Commodities: The department collects retail price of 50 items of essential commodities and price of additional 28 items daily from the district headquarters in prescribed schedule and 20 selected items and its nine additional items on weekly basis. These prices are collected in the peak marketing hours of the day when most transactions take place. From the Directorate the daily price reports of essential commodities is forwarded to the key Government Offices like the Office of the Chief Minister, Office of the Minister Of Food and

Civil Supplies, Office of the Minister of Agriculture, Chief Secretary, Food and Civil Supplies Secretary, Planning Secretary, Agriculture production Commissioner, Department of Civil Supplies, Reserve Bank of India, Horticulture Corporation, Civil Supplies Corporation and other agencies by Email before 5 pm of every day.

C . Retail Price of Dietary Articles: The collection of market rate of dietary and the allied articles was taken up by this department since 1968. These prices are utilized by various medical institutions throughout the state for settlement of contract for the supply of dietary and allied article. At present the market rate of 158 items are being collected from all taluk headquarters and about 15 items from all Taluk of Thiruvananthapuram and Thrissur districts on the second Thursday and Friday of every quarter. Price of about 106 Additional items is also being collected for the first quarter. The prices of first quality items are collected. These approved data are being forwarded to The Director General of Police (prison), Thiruvananthapuram, The Director of Health Service, Thiruvananthapuram..The Director of Indian System of Medicine, Thiruvananthapuram, The Director of Homeopathy, Thiruvananthapuram, Leprosy Sanatorium, Koratty (Thrissur),& Nooranad (Alappuzha) Department of Museum and Zoo and various other Hospitals and other agencies as per their requirement.

D. Retail Price of 18 Notified Species of Forest Produce:. The market rate of 18 notified species of forest produce and accacia are being collected monthly from important timber markets of Kollam, Kottayam, Ernakulam, and Kozhikkode. The report in respect of these prices are being furnished to the Chief Conservator of Forest, Government of Kerala. The prices prevailing for these items are also collected from six centers outside the state annually. The Expert Committee constituted for the fixation of the selling price of forest produce consider these price reports while fixing the selling price of these items

E. Retail prices of Ayurveda Raw materials: Retail price of more than 400 items of ayurveda raw materials are collected and furnished to the government Ayurveda college Thripunithura and Trivandrum on yearly basis. These prices are utilized by the Ayurveda colleges concerned for settlement of their contract with the suppliers of Ayurveda raw materials. Research officers are entrusted to collect these prices.

F. Wholesale and Retail Price of 27 Essential Commodities: Weekly wholesale and retail price of 27 essential commodities are collected from Thiruvananthapuram and Ernakulam centers in the state every Wednesday and furnished to the Director of Civil Supplies on the day itself. Wholesale and Retail price of 22 essential commodities are being collected from all districts on daily basis.

G. Market Rate of Wastepaper: Market rate of 7 items viz used newspapers, note books, text books, gazette etc. are being collected from all district headquarters on a monthly basis. These data are being collected since 1996 as per the direction in the meeting convened by Principal Secretary, Higher Education held on 13/01/1996. These rates are used for fixing the rate for the disposal of waste paper. The consolidated monthly report on waste paper is being forwarded to the Controller of Stationery in every quarter.

H. Price of Coir, Raw and Rotted Husk, Coconut Shell: Prices of coir, raw and rotted husk from some important producing centers are collected and forwarded to the Coir Board on quarterly basis. Consolidated statement showing the price of selected varieties of coir is published in the Gazette. The price of coconut shell is also being collected every month by the department from all district headquarters and the consolidated quarterly report is being furnished to different agencies

I. Weekly Price of Spices: Weekly retail prices of Nutmeg, Mace, Cinnamon and Cloves, Pepper, Cocoa, and Vanilla are collected from Kottayam, Idukki, Wayanad and Thrissur Centres. The collected prices are consolidated in the directorate and are furnished to Spices Board and other different agencies.

J. Wholesale and Retail Price of Salt: Weekly retail prices of Nutmeg, Mace, Cinnamon and Cloves, Pepper, Cocoa, and Vanilla are collected from Kottayam, Idukki, Wayanad and Thrissur Centres. The collected prices are consolidated in the directorate and are furnished to Spices Board and other different agencies.

K. Weekly Price of Cocoa: Weekly wholesale price of Cocoa is collected from 9 centres viz. Pulimkunnu, Kottayam, Kattappana, Pala, Thodupuzha, Thrissur, Moovattupuzha, Thiruvalla and Kothamangalam. The data is consolidated in the Directorate and furnished to the Deputy Director (Development), Directorate of Cashew nut Development, Ministry of Agriculture, on quarterly basis.

L. Daily Prices of Rubber Timber: Daily price of Rubber Timber is being collected from Perumbavoor centre of Ernakulam district. This price is widely used by large number of plywood firms for auction purpose. Statistical Inspectors are authorised to collect this price. The price is consolidated in the Directorate and furnished to various firms as per their request.

M. Weekly Wholesale and Retail Price of Fruits: Weekly market wholesale and retail prices of different varieties of 9 major fruits are collected from all district headquarters and furnished to HortiCorp. Weekly market wholesale prices of selected fruits like Orange, Apple, Guava, Pineapple, Banana, Plantain, Mango, Watermelon, Grapes and vegetables are being collected and furnished directly to the Government of India from the district centres of Thiruvananthapuram, Neyyattinkara, Pathanamthitta, Ernakulam, Kozhikode, Manjeri, Tirur, Perinthalmanna, Ponnani, Kasaragod and Kanhangad.

N. Weekly Retail Price of Food Items: Weekly retail price of 57 food items namely cereals and its products, pulses, edible oil, meat ,eggs, fish , milk and milk products, condiments and spices, vegetable and fruits, other food items are collected from Thiruvananthapuram, Ernakulam, and Kozhikode centres and are directly furnished to the Ministry of Agriculture, Government of India. A copy of the same is forwarded to the Directorate for information.

In addition to the above, weekly wholesale prices of two varieties of Onion are collected and furnished to Government of India from Palakkad, Malappuram, Kozhikode, Thiruvananthapuram (Chalai), Kollam (Big Bazaar), Alappuzha, Kottayam, Thodupuzha, Pathanamthitta, Ernakulam, Kasaragod, Kanhangad, and Kunnankulam centres under intimation to the Directorate.

The price of Cashew nut (raw) is being collected from Manjeri, Tirur, Perinthalmanna, Ponnani, markets and furnished to the Director, Directorate of Cashewnut Development, Ministry of Agriculture and Co-operation on fortnightly basis under intimation to the directorate.

3.1.3 Indices Computed by Price Division

I. Wholesale Price Index: Published since 1954, this index covers agricultural commodities produced and transacted inside the state with the agricultural year 1952-53 as the base.

II. Parity Index: Parity index numbers indicate the level of the prosperity of the farmers. It is the ratio of the index of price received by the farmers and the index of price paid by the farmers, expressed as percentage. The index of the price paid by the farmers is the GM of index of domestic expenditure and index of farm cultivation cost. The parity index is being calculated by this department since July 1953 with 1952 -53 as base year.

III.Wage Index : Index numbers of wage rates depict movement of relative change in the wage rates over a period of time. Wage index is being computed for agricultural sector with base year 1952-53. This estimate the index of the monthly average rates of daily wages paid to different categories of skilled and non-skilled labourers in Agricultural sector in rural area. The 1952-53 series wage index covered only the then existing 10 districts

IV. Consumer Price Index (CPI) for Industrial Workers and Agricultural Laborers: The present series of CPI (IW &AL) is on the base year 2011-12. The weighting diagrams for the purpose of compilation of index numbers had been derived on the basis of average monthly family expenditure of the working class family obtained from the Family Budget Survey conducted during 2011-12. These indices

play crucial roles in various sectors and are used for wage calculations, price monitoring, and economic analysis.

For compilation of CPI (IW & AL), the retail prices in respect of selected items of goods and services are collected by the price collectors of DES from 22 Markets located in selected 17 centres. Of the above 17 centers, five centers namely Punalur, Pathanamthitta, Mundakkayam, Idukki and Wayanad are taken as plantation centers in recognition of the concentration of working class in these centers. The CPI (IW) is released every month for each of the selected 17 centers. At present, the consumer price index (IW &AL) is used for the fixation of wages and regulation of DA of Industrial and Agricultural workers coming under minimum wage act 1948.

These index numbers are also being used for wage fixation, wage agreements and they are in demand by Industrial Tribunals, Wage Boards etc. in charge of the task of fixation or revision of wages. It is used to measure the consumption expenditure pattern which throws light into the purchasing power of money. CPI is used to work out the estimated expenditure of a working class family and for investigating the vigilance cases against public servants alleged with acquisition of wealth disproportionate to their earnings. The retail prices of essential commodities in Form 3(a) and 3(b) are collected weekly and monthly respectively from two representative shops patronised by the working class since the data is mainly utilised for computation of the index number for the working class population.

3.1.4 Official Users of Price Data collected by DES

- Kerala State Electricity Board
- Chief Conservator of Forests
- Health Institutions – Allopathy, Ayurveda, Homeopathy
- Stationery Department
- Coir Development Department, Coir Board
- Educational Institutions
- The Kerala Prisons and Correctional Services
- Spices Board
- Department of Museum and Zoos
- Reserve Bank of India
- Kerala State Horticultural Products Development Corporation
- Vegetables and Fruit Promotion Council. Kerala

- State Agriculture Prices Board. Kerala
- Kerala State Coconut Development Corporation
- Doordarshan Kendra
- Department of Agriculture Development and Farmers Welfare. Kerala
- Department of Civil Supplies & Consumer Affairs , Kerala
- All India Radio

3.1.5 Challenges in Price Data Collection

1. **Item Substitution:** Sometimes, items in the market suddenly disappear and substitutes become available. However, the price collector lacks the authority to make substitutions independently. They must report such cases to the controlling officer, and only the Deputy Director in the district office can request permission from the DES. This process can be time-consuming.
2. **Lack of Price Movement Studies:** While the DES collects prices and reports them to the government, there is a lack of further studies utilizing the collected price data.
3. **Failure to Capture Changes in Consumption Patterns:** Rapid changes in people's interests, such as the use of online food delivery apps like Swiggy and Zomato, and online shopping platforms like Flipkart and Amazon, are not covered by the department.
4. **Lack of Staff Training and Price Provider Awareness:** Ensuring the quality of data collected during inspections is essential, but staff training and awareness among price providers need improvement.
5. **Need for Periodic Revision of Index Base Periods:** The base periods of indices should be periodically revised.
6. **Capturing Primary, Secondary, and Tertiary Prices with Arrivals, Stock, and Dispatches for Market Intelligence (MI) Prices:** Data collection method of stock arrivals and dispatches is out dated, it is to be restructured.
7. **Need for Price Data Analytics:** Utilizing data analytics for price information is becoming increasingly important.
8. **Shortage of Digital Devices:** Adequate digital devices are needed for efficient data collection.

9. **Lack of Coordination with Data Users:** Coordination with data users must be improved.
10. **Standardization of Schedules:** Ensuring consistency and standardization in data collection schedules is crucial.

3.1.6 Specific Issues

A. Farm Price:

- **Unit for Price Collection:** Transaction discrepancies arise when certain items, like coconut and arecanut, are traded by weight but reported in numbers by price collectors.
- **Quality Variations:** Farm products of the same type differ in quality between different centers, making price comparison challenging.

B. Dietary Prices:

- **Issues in Item Specification:** Some items lack clear specifications, especially hospital equipment. Additionally, items are known by different names in different places, leading to confusion and delays.

C. 3A and 3B Prices (for Consumer Price Index) :

- **Substitution Challenges:** In the case of items that have vanished from market, it is difficult to substitute due to the non-availability of suitable item for substitution, due to delay for getting confirmation from head office and due to lack of proper specifications (cot, Almirah etc.).
- **Workload:** 3A Price schedule is canvassed on every Thursday and Friday and 3B on 3rd Friday (once in a month). So the workload in 3rd Friday is very high

D. CPI (R/U/C) Prices:

Data Handling: Using Google Sheets for data submission leads to issues in data scrutiny, verification, and center-wise comparisons. There is also a shortage of time for data collection. As Investigators have their routine works like EARAS etc. they are not getting sufficient time to collect the data

E. Prices of Ayurveda Raw Materials:

- **Quality and Unit Ambiguity:** It is challenging to ensure price accuracy due to unclear quality specifications and unit measurements. The large number of items further complicates the process.

F. Wage and Parity Index Prices:

- **Outdated Base Period:** The base period for these indices is outdated, and many items are no longer available.
- **Time vs. Piece-Rate Wages:** The reporting of time for work, such as coconut climbing, conflicts with piece-rate wages based on the number of trees climbed.
- **Price Discrepancies:** The units listed in the schedule often differ from those available in the market.

G. Common Issues:

- **Lack of Dynamic Software:** Dynamic software for efficient data handling is lacking.
- **Non-cooperation of Shopkeepers:** Some shopkeepers do not cooperate in providing price data.
- **Time Constraints:** There is insufficient time for data collection, scrutiny, and inspection.

3.1.7 Suggestions from the Workshop

- **Education and Appreciation:** Price providers should be educated about the importance of the work we are doing and they should be properly appreciated. Certificates could be provided to shopkeepers involved in price reporting.
- **Unit Revisions:** Units in the schedule should be revised to match changes in market transaction activities.
- **Detailed Item Descriptions:** Item names not common in all places should have detailed descriptions, possibly with photographs.
- **Reflecting Market Changes:** Schedule should be updated to reflect changes in the market.
- **Dashboard Development:** Explore the feasibility of creating a dashboard with various prices, graphical representations, and analysis for use by data users and the public.
- **Regular Meetings with Data Users:** Conduct regular meetings with data users to confirm modifications in items, specifications, units, etc., and ensure data usage for their purposes.

3.2 Workshop on EARAS held on 17th February 2023, Thrissur

3.2.1 Establishment of an Agency for Reporting Agricultural Statistics (EARAS)

Agricultural Statistics in Kerala was collected through Land Utilization Surveys conducted every year till 1975-76. The area, production, and yield rate of various agricultural crops and data on Land Utilization etc. were estimated on the basis of data collected through annual Land Utilization Survey. But the estimates prepared at Taluk/District level had low precision on account of the small sample size, quality, and coverage. Government of India sponsored a scheme Establishment of an Agency for Reporting Agricultural Statistics (EARAS). In Kerala, West Bengal and Orissa, the three permanently settled states, as well as non-reporting states, the scheme EARAS was for the collection of Agricultural Statistics from 1975-76. 20% of the villages in the state were completely enumerated in every agricultural year under the EARAS Scheme. Thus the entire state would be covered in every 5 years. As priority is given to villages instead of Panchayats, Panchayat level data were not generated. During 1994-95, the Investigator zones were redesigned by giving importance to Gram Panchayats. In 2000 – 01 the investigator zones were reorganized by avoiding part Panchayats in a zone. Multi-stage Stratified Random Sampling Method is adopted in the EARAS survey. Corporations and Municipalities with an area of more than 10 sq. KM are treated as separate stratum. There are 811 Investigator zones in the state. Each zone consists of one or more Gram Panchayats or Municipalities. Corporations are divided into 3 or more zones. 100 clusters having an area of around 10 Acres are formed in each IV zone. These 100 clusters are divided into wet clusters and dry clusters proportional to the wet area and dry area in the zone. Each and every crop in the cluster formed is enumerated. Besides cultivation, land used for various other purposes like building, road, etc. is also enumerated. Production of crops is estimated on the basis of crop cutting experiments conducted by the Investigator.

3.2.2 One day workshop on EARAS

Commission organized a one-day workshop on EARAS on 17th February 2023 at Vyapari Bhavan Hall, Thrissur with the help of Department of Economics and Statistics. The main objectives of the workshop are to:

- I. To understand the issues faced by the investigators in collecting data under the EARAS scheme.
- II. To understand the issues with crop cutting experiments of various crops.
- III. To understand the cooperation and support from other departments.

The workshop was inaugurated by Chairman. Shri. Sreekumar B, Additional Director (Prices) presided over the inaugural session. Besides the Deputy Director

and other staff in the district, Joint Director (EARAS), and 3 Assistant Directors in the EARAS wing attended the workshop.

3.2.3 Report of the Proceedings

The workshop discussed in detail the methodology of EARAS scheme like cluster formation, Area enumeration, Yield estimation, preparation of Advance estimates and forecast reports etc. Workload of the primary workers and cooperation from the part of the public are also discussed.

Methodology

I. BTR updation

It is the first step of an investigator of his EARAS work in a year. The investigator is updating the Basic Tax Register prepared during the last year by checking the original BTR keeping in the village offices. The Investigator adds newly formed Survey subdivisions in his BTR and excludes the plots acquired by the government.

II. Cluster formation

An investigator has to form 100 clusters for enumeration in a zone. They decide the number of wet and dry clusters to be formed proportional to the wet and dry land area in the zone. Wet and dry key survey numbers are selected by the Systematic Random Sampling method. A cluster constitutes 1000 cents of the same type of land around the selected key survey number.

III. Area Enumeration

An investigator has to enumerate 100 clusters in his zone. He has to visit each wet cluster 3 times (1st visit: July to October, 2nd visit: November to February, 3rd visit: March to June) and dry cluster 2 times (1st visit: July to December, 2nd visit: January to June). Seasonal crops and Annual crops in wet and dry clusters are enumerated during each visit and Perennial crops are enumerated during the last visit. Details of land utilization (FFS & NUC) and details of irrigation will also be accounted during each visit. After each visit, the investigator is preparing cluster-wise details of the area under each seasonal crop in Form 3A. By consolidating Form 3A, Form 4 at Panchayat level is prepared from TSO's office and at the block level from the district office.

IV. Yield Estimation

Investigator in a zone has to conduct Crop Cutting Experiments of [CCE] 11 Major crops and 8 minor crops. Major crops are: Paddy (A/W/S), Tapioca, Coconut, Arecanut, Cashew, Pepper, Banana, Cocoa, Plantain, Sesamum, Jack, and the minor crops: Ginger, Turmeric, Pineapple, Sugarcane, Nutmeg, Betel leaves, Taro

(Chembu) and Okra (Venda). Among these CCE of Paddy, Tapioca, Sesamum, Ginger, Turmeric, and Sugarcane are area-based, that is the CCE are conducting in a specified area (5mX5m or 2mX2m etc.) and the remaining are number-based, that is a specific number of trees or plants are being selected for CCE.

3.2.4 Challenges

- In the case of plantation crops Tea, Coffee, Rubber, and Cardamom, the area obtained from the respective boards is considered for estimation.
- Areas of perennial crops like Coconut, Arecanut, Mango, Jack show wide variation in successive years.
- Source-wise Irrigation data is very important, but field staff and supervisory staff are not giving much priority for the collection of source-wise irrigation data.
- Relatively large variation is seen in the area under paddy cultivation provided by the DES and Agriculture Department in the Core Group Committee. The issue remains unresolved as the methodology used by the two departments is different.
- Details of crop damage due to natural calamity and other reasons are collected from the field every month. But it is not processed in the Directorate.
- In some zones, there may be paddy of both Local and HY variety and only one type may be reported in clusters. In such cases paddy of the other type which are cultivating in out of cluster will not be considered for CCE. This may affect the production.
- In EARAS 100 clusters with 10 acres of land are to be formed in each Investigator zone. The wet clusters are to be visited 3 times and Dry clusters 2 times in a year for enumerating crops. Identification of key plots and forming clusters with the same category of land is a tedious task. It is not often practical to enumerate one cluster in a day.
- Selection of 5 plots and clubbing of adjacent plots for getting an area of 10 acres takes a lot of time.

3.2.5 Suggestions from the Workshop

- Instead of taking two plots from the left side and two plots from the right side of the key plot, take plots around the key plot irrespective of Wet-Dry classification.
- The number of visits in dry cluster needs to be reduced to one.

- Soft copy of BTR, FMB, Litho map, etc. should be made available to the investigator free of cost. For identification of plots, new technologies may be adopted.

3.3 Workshop on Price Data for Data Users held on 17th March 2023 at Thiruvananthapuram.

Introduction

The Commission organized a one-day workshop on Price data for Data users on 17th March 2023 with the help of the Department of Economics and Statistics. The main objectives of the workshop were:

1. To understand whether the prices collected by the department are effectively utilized by the user departments and agencies.
2. To determine if the items for which prices are currently collected are relevant in the present scenario.
3. To evaluate whether any changes in the items, specifications, units of quantity, or base years of various price indices prepared by the department are necessary.

Around 80 officials, including officers from user departments/agencies and officers from all district offices of E&S, attended the workshop. The Workshop was inaugurated by Prof. V K Ramachandran, Vice Chairman, State Planning Board, and Chairman of the Statistical Commission, who presided over the event. The Additional Chief Secretary (Planning and Economic Affairs), who is also an ex-officio Member of the commission, gave a special address. Additional Director (Price Division) and his team of officers made a detailed presentation regarding the various prices collected by the department and the users of this price data.

Representatives from the Reserve Bank of India, State Agriculture Prices Board, Directorate of Health Services, HortiCorp, Civil Supplies Department, Labour Department, All India Radio, Stationery Department, Directorate of Museum and Zoo, Prison, Department of Indian System of Medicines, Forest Department, Information and Public Relations Department, Coconut Development Board, Vegetable and Fruit Promotion Council (VFPC), Govt. Homeo College, and Kerala State Planning Board attended the workshop. The workshop discussed in detail the prices collected in DES and provided to various data users.

3.3.1 Suggestions by some of the user departments/Agencies

➤ Reserve Bank of India

- At present, prices are downloaded from the website. A scanned copy is the only available format on the website, which poses challenges for analysis. It would be better to make the price data available in Excel format on the website for easier use by all.
- Delays in publishing data on the website are also a major issue.
- Among various states in India, only Kerala provides Consumer Price Index data to RBI.

➤ Coconut Development Board [Ministry of Agriculture and Farmers Welfare Government of India]

- The board is obtaining prices of Coconut shell, Coconut, and Charcoal from other states. If the price of charcoal is available from Kerala, it would be very useful.
- Since the transaction of coconuts is based on weight and not quantity, the board requires the price of coconuts per kg or ton.
- The price of tender coconuts is also needed.

➤ State Agriculture Prices Board

- The delay in obtaining data needs to be reduced. Farm price data is received only after 3 months. If data can be obtained within a fortnight, it would be very useful.
- In the Index of prices received and prices paid (Parity Index) by farmers, the base year is 1952-53 and should be revised.
- In the cost of cultivation data, land rent can be determined using the methodology used by the Government of India.

➤ Civil Supplies Department

- Clarity is needed regarding whether the prices of spices include taxes or not.
- Providing data in Excel format would be very useful and convenient for user departments.

➤ **Stationery Department**

- Prices of waste paper are currently provided by DES in the months of June and December. However, to fix tenders, data is needed in March, as tenders are finalized in April.
- In addition to the prices of waste paper currently provided, prices of waste white paper and waste photocopy paper are also needed for tendering purposes.
- Prices of waste plastic bags are also required by the department.

➤ **Forest Department**

- The department is using the data provided by DES effectively.
- The department has some more price data requirements that need further discussion. Additional Director, DES, agreed to conduct a separate meeting with Forest department officials.

Key observations of the Commission on Price Data collection by DES are included in page number 62 of this report

3.4 Workshop on State Income Statistics held on 31st March and 1st April 2023 at Thiruvananthapuram

Kerala State Planning Board, DES & KSSC jointly organized a National Workshop on State Income Statistics at Mascot Hotel on 31st March and 1st April 2023. Hon'ble Minister for Finance, Govt. of Kerala, Shri. K.N. Balagopal, inaugurated the workshop. Detailed presentations and discussions on Primary, Secondary, and Tertiary sector income estimation were held in the workshop.

The workshop identified data gaps and methodological issues in estimation of Gross State Value added in the State. It has been decided to constitute three study groups in Primary Secondary and Tertiary Sector to study critically and suggest measures to improve the income statistics estimation in the State.

4.Reports Submitted

- As per the meeting held in the Commission on 19.12.2022, necessary recommendations were given to the Department of Economics & Statistics to reduce the workload of the investigators working at the field level
- An interim report on the Kerala State Statistical Commission up to March 2022 was submitted to the government

.

5.Annexure

Based on the deliberation, a report on Price statistics is annexed to the Report.

Chairman

KSSC

5. Annexure :- Report on Price Statistics

Observations on Price data collected by DES

Kerala State Statistical Commission

Thiruvananthapuram

Contents

Introduction.....	31
Section 1: Review of the price statisitcs collection.....	32
Section 2: Price Indices computed by DES.....	47
Section 3: Uses and Users of Price data.....	52
Section 4: Farm prices- comparison of wholesale, retail and market wholesale prices for selected items	54
Section 5: Price data collection: Key Observations of the Commission.....	63
Section 6 : Schedules of various Price collection.....	67-167

Abbreviations

DES	Department of Economics and Statistics
EARAS	Establishment of an Agency for Reporting Agricultural Statistics
ICDS	Integrated Child Development Service
CPI(IW&AL)	Consumer Price Index (Industrial Workers and Agricultural Labourers)
CPI(R/U/C)	Consumer Price Index (Rural/Urban/Combined)
WPI	Wholesale Price Index
KSSC	Kerala State Statistical Commission
TOR	Terms of Reference
TSO	Taluk Statistical Officer
MI	Market Intelligence
MoSPI	Ministry of Statistics and Program Implementation
BCI	Building Cost Index
GM	Geometric Mean
GoK	Government of Kerala
Gol	Government of India
RBI	Reserve Bank of India
Supplyco	Kerala State Civil Supplies Corporations Limited
PMC	Price Monitoring Cell
Horticorp	Kerala State Horticultural Products Development Corporation
AIR	All India Radio
VACB	Vigilance and Anti-Corruption Bureau
I&PRD	Information and Public Relation Department
MoA&FW	Ministry of Agriculture and Farmer's Welfare
FWP	Farm Wholesale Price
FRP	Farm Retail price
MWP	Market Wholesale Price

Introduction

The price statistics collection in the State predates independence. The prices related to Market Intelligence schemes were collected from second five year plan onwards, up to 1966 by the Agriculture Department and from 1966 onwards by the Department of Economics and Statistics. The Consumer Price Indices for Agricultural Labourers and Industrial Workers were compiled in Travancore-Cochin state with base year 1939 and Kozhikode with base year 1936. Wage index was computed in 1953 with base year 1952-53. The base year of Parity index is 1952-53 (Agriculture year) which is still continuing. From January 2020 onwards, The Wholesale Price Index for Agriculture commodities are computed with base year 2015-16. Farm prices have been collected by the DES since 1954.

An expert committee had studied the collection of price statistics and compilation of price Indices in 2018 as part of the Support for Statistical Strengthening Project sponsored by the Ministry Of Statistics and Program Implementation (MoSPI). One of the tasks assigned to the Statistical Commission was to look in to the recommendations of this report. This report takes a critical look at the price collection scheme.

The next section reviews the price collection system prevailing at present.

Section 1 : Review of the Price Statistics Collection in the State

Price data collection is possibly the second most important activity of the Department of Economics and Statistics (DES) after the EARAS scheme for the agricultural statistics. Since its inception, DES has been collecting the prices of a very large number of items. Over the years this has extended to the collection of prices of specific items for the use of other government departments for their administrative requirements.

Currently the DES collects prices under the following broad categories:

- Farm Wholesale Prices

- Farm Retail Prices

- Daily retail price of 78 essential and necessary commodities

- Weekly retail price of 29 items

- Daily wholesale and retail prices of essential commodities for the price monitoring cell of the government

- Weekly wholesale and retail price of fruits

- First quality price of 21 items for ICDS

- Price of forest products

- Price of Ayurveda raw materials

- Dietary Prices

- Price of waste paper

- Price of coir and husk

- Price of coconut shell

- Price of spices

- Weekly and monthly wholesale and retail price of salt

DES also compiles different types of price indices. These are WPI for agricultural commodities, Wage and Parity Index, CPI (For Agricultural labour and

Industrial workers in different industries), General CPI (Rural/Urban/Combined) at the state and district levels.

The price collection system in the state was earlier reviewed as part of the India Statistical Strengthening Project under the Chairmanship Shri MeeraSahib former Director and former Member of the KSSC. This Committee had undertaken a review of the entire system of price statistics as well as the price indices being compiled by the DES. The Committee's TORs included the examination of the present system of collection and compilation of price data both from the farm and market, compilation of different price indices, and analytical issues relating to price data. The recommendation for the compilation of CPI (R/U/Combined) has already been implemented by the Department.

Commission did a more critical review of the existing price statistics system including the necessity of some of the prices being collected since the formation of the state. Two workshops were held in this connection. One was a workshop with the field officials involved in price collection to know first-hand the problems in price data collection issues and the other was with the different user departments/agencies. Apart from these, the officials of the DES made presentations to the Commission regarding the process of data compilation, dissemination etc.

This report is based on these deliberations and gives more specific suggestions to make the price collection more objective. It has taken a hard look at the operational and practical aspect of the existing collection mechanism to trim the exercise. The internal mechanism for actual collection, processing, transmission and dissemination are not commented as the capacity to do so exist adequately in the Department. In this process some of the field problems would also be addressed and the resources used more efficiently.

Types of Prices

1.1 Farm Price

Farm price is the modal price of a farm product that a farmer gets at the farm site. The Farm Price is collected from all Taluks. In each Taluk, the Centres where the specified crops are cultivated extensively and the prominent cultivators are selected. The district level officers conduct detailed enquiries and select the panchayat in each Taluk for the important agricultural commodities cultivated in the Taluk. For the collection of farm prices, three or four prominent cultivators depending upon the extent to which the crop is grown are selected as informants for each specified crop. TSO maintains the list of cultivators selected for Farm Price.

There are two types of farm prices namely farm wholesale price (including farm harvest price) and farm retail price.

1.1.1 Farm Wholesale Prices

Farm Wholesale prices are being collected by the Department since 1954 for major agriculture commodities. Farm wholesale price is the modal price of a commodity which a farmer gets at the farm site for relatively larger transactions. The prices are collected on a fortnightly basis from the centres in the Taluks where the selected crops are cultivated extensively. About Sixty commodities are selected for this purpose. The centres and commodities are fixed for each Taluk based on the availability of marketable surplus of that commodity. The schedule used is given in Annexure 1

1.1.2 Farm Retail Prices

Farm retail price is the price which the farmer gets when the farm products are sold at smaller quantity at the farm site or nearest rural retail market. Farm retail prices of 45 items are collected monthly by Taluk Statistical Officers from all Taluks on the last working day of every month. Farm Retail price is being

published in the Kerala Gazette. When the farmer sells the products in nearby markets, the transportation cost to bring them to the market is reduced from the selling price to decide the Farm Price. The schedule for farm retail price collection is given in Annexure 2.

1.1.3 Farm Harvest Price

Farm Harvest Price is defined as the average wholesale price at which the commodity is disposed of by the farmer at the village site during the peak harvesting period. There is no separate schedule for farm harvest price collection but, the price collector record in the remarks column of the farm price schedule that the price relates to peak harvesting period to identify that the price is farm harvest price. For calculating the harvest price the simple arithmetic average is taken to represent the harvest price of that crop at the taluk level and the average at the district level is the simple arithmetic average of taluk prices. The average farm harvest prices for each crop for the state as a whole is the weighted average of the district prices. The quantity of average production of the crop in the district is taken as its weight.

1.2 Price of Essential Commodities

1.2.1 Daily Retail Prices of 50+20 items

Essential commodities are those articles as such declared by Government (Food and Civil supplies Department) under Essential Commodities Act 1955 and amended subsequently. The department collects retail price of 50 items of essential commodities and price of additional 28 items daily from the district headquarters in prescribed schedule. The additional items are included in the schedule as demanded by the Civil Supplies Department on July 2013

1.2.2 Weekly Retail Prices of 20+9 items

Weekly price of 20 items which are not included in the daily 50 and additional items are being collected on Fridays from all district headquarters.

Besides twenty items, as demanded by the Civil Supplies Department, price of 9 items are also being collected from 1998 onwards.

These prices are collected in the peak marketing hours of the day when most transactions take place by an officer in the grade of Statistical Assistant in the district office. Consolidated price details are forwarded by using online software to directorate from the district offices before 2.00 pm every day. After scrutiny, the consolidated daily price reports of essential commodities is forwarded to the key Government offices like the Offices of the Chief Minister, the Minister of Food and Civil Supplies, Minister of Agriculture, Chief Secretary, Food and Civil Supplies Secretary, Planning and Economic Affairs Secretary, Agriculture Production Commissioner, Department of Civil Supplies, Reserve Bank of India, Horticulture Corporation, Civil Supplies Corporation and other agencies by email before 5 pm every day from the directorate.

The schedules for these 50 items and 20 items are given in Annexure 3.

1.3 Retail Price of Dietary Articles

The collection of market rate of dietary and allied articles is being done since 1968. Government declared the department as a permanent agency for price collection and compilation of dietary and allied articles on quarterly basis vide G.O(Rt) No. 147/70/Plg dated 19.6.1970. These prices are utilized by various medical institutions throughout the state for settlement of contract for the supply of dietary and allied articles. At present the market rate of 158 items are being collected from all taluk headquarters and about 15 items from all Taluks in Thiruvananthapuram and Thrissur districts on the second Thursday and Friday of every quarter. Price of about 106 Additional items is also being collected for the first quarter. The prices of first quality items are collected. Statistical Inspectors are entrusted to collect the prices. The data are forwarded to The Director General of Police (prison), Thiruvananthapuram, The Director of Health Service, Thiruvananthapuram, The Director of Indian System of Medicine, Thiruvananthapuram, The Director of Homeopathy, Thiruvananthapuram, Leprosy

Sanatorium, Koratty (Thrissur), & Nooranad (Alappuzha) Department of Museum and Zoo and various other Hospitals and other agencies as per their demand. The schedules designed for the collection of dietary articles are given in Annexure 4.

1.4 Retail Price of 18 notified Species of Forest Produce

The market rate of 18 notified species of forest produce and accacia are being collected monthly from important timber markets of Kollam, Kottayam, Ernakulam, and Kozhikkode. These prices are collected as per the Kerala Forest Produce Fixation of Selling Price Act 1978. The report in respect of these prices are sent to the Chief Conservator of Forest, Kerala. The prices prevailing for these items have also been collected from six centers in three neighbouring states annually. Mysore and Bangalore in Karnataka, Schenkotta and Nagercoil in Tamil Nadu and Hyderabad and Secunderabad in Telangana are the selected centers for this purpose. Deputy Directors in Palakkad and Wayanad districts were authorized to collect the prices from these centres by direct enquiry. At present this system of collecting price in other states is discontinued. The Expert Committee constituted for the fixation of the selling price of forest produce consider these price reports while fixing the selling price of these items.

1.5 Retail Prices of Ayurveda Raw Materials

Retail price of about 400 items of Ayurvedic raw materials are collected and sent to the government Ayurveda college Thripunithura and Trivandrum on yearly basis for settlement of their contract with the suppliers of Ayurveda raw materials. Research officers are entrusted to collect these prices from Ernakulam and Thiruvananthapuram centres. The items in the schedule may vary according to their demand. Format of the schedule is given in Annexure 6.

1.6 Wholesale and Retail Price of 27 Essential Commodities

Weekly Wholesale and retail prices of 27 essential commodities (Rice, wheat, Gram Dale, Tur Dal, sugar, Ground nut oil, Mustard oil, Vanaspathi, Tea, Potato, Onion, Salt packed, Gur, Atta, Milk) are collected from three district centers viz

Thiruvananthapuram, Ernakulum, and Kozhikode. These prices are verified in the directorate and furnished to the Directorate of Civil Supplies, Thiruvananthapuram. Prescribed Schedule is given Annexure 7.

1.7 Daily Wholesale and Retail Price of 22 Essential Commodities furnished to the Price Monitoring Cell.

Daily wholesale and retail price of 22 items- rice (seven varieties), Wheat, Atta, Gram dhal, Tur dhal, Urud Dhal,, Moong Dhal, Masoor Dhal, Ground nut oil, Mustard oil, Vanaspathi, Soyabean oil, Sunflower oil, Palm oil, Potato, Onion, Tomato, Sugar, Jaggery, Milk, Tea loose, Salt are collected from all district centers. These Prices are consolidated at directorate and furnished to the price monitoring cell of civil supplies department for adopting market intervention measures. Statistical Assistants/Investigators are authorised to collect these prices. The prescribed schedule is given Annexure 8.

1.8 Market Rate of Waste Paper

Market rate of 7 items of used newspapers, note books, text books, gazette etc. and scrap such as Iron, Aluminium, Copper, Brass, Bronze and Steel are being collected from all district headquarters on a monthly basis since 1996 as per the direction by Principal Secretary, Higher Education. These rates are used for fixing the rate for the disposal of waste paper. The consolidated monthly report on waste paper is being forwarded to the Controller of Stationery in every quarter. The prescribed schedule is given Annexure 9.

1.9 Price of Coir, Raw and Rotted Husk, Coconut Shell

Information on prices of selected varieties of coir at important coir producing centres in the state is being collected on every Friday. Department also collects the information on prices of raw and rotten husk. The prices of 15 varieties of coir and two varieties of husk are collected weekly by Statistical Inspectors or Statistical Assistants/Investigators from 29 and 61 centres respectively.

Consolidated statement showing the monthly price of selected varieties of coir is published in the Kerala Gazette.

The Wholesale price of 1000 nos and retail prices of 100 nos of coconut shells are also collected every month by the department from all district headquarters. Consolidated quarterly report is being furnished to different agencies like Jails, hospitals etc. Price collecting format is given in Annexure 10.

1.10 Weekly Price of Spices

Weekly retail prices of Nutmeg, Mace, Cinnamon and Cloves, Pepper, Cocoa, and Vanilla are collected from Kottayam, Idukki, Wayanad and Thrissur Centres. The collected prices are consolidated and are furnished to Spices Board and other different agencies on quarterly basis. Retail prices are collecting in the format given in Annexure 11.

Besides the retail prices, the department is also collecting wholesale prices of spices like Pepper, Ginger, turmeric, Cocoa and Arecanut from the selected centres of Wayanad District on weekly basis. Report is forwarded to the Directorate of Cocoa, Areca nut and Spices, Ministry of Agriculture, Government of India, Kozhikode from the district itself.

1.11 Wholesale and Retail Price of Salt

Weekly wholesale and retail prices of Crystal, Powder, and Poly pack of Iodised and Non-iodised salt are collected from 3 centres viz., Thiruvananthapuram, Ernakulam and Kozhikode. The data is consolidated in the Directorate and forwarded on quarterly basis to the Salt Commissioner, Jaipur and Deputy Salt Commissioner, Chennai. Monthly Wholesale and retail prices of salt with stock of iodised and non -iodised salt are also collected from 14 district headquarters in the last working day of every month. The collected data is consolidated in the Directorate and forwarded to the Director of Civil Supplies, Thiruvananthapuram on quarterly basis. The statistical Inspector is authorised to collect this price. The

schedule for price collection and monthly statement preparation format are given in Annexure 12.

1.12 Weekly Price of Cocoa

Weekly wholesale price of Cocoa is collected from 9 centres viz. Pulimkunnu, Kottayam, Kattappana, Pala, Thodupuzha, Thrissur, Moovattupuzha, Thiruvalla and Kothamangalam. The data is consolidated in the Directorate and furnished to the Deputy Director (Development), Directorate of Cashew nut Development, Ministry of Agriculture, Department of Agriculture and co-operation, Kera Bhavan; Kochi-682011 on quarterly basis.

1.13 Daily Prices of Rubber Timber

Daily price of Rubber Timber is being collected from Perumbavoor centre of Ernakulam district. This price is widely used by large number of plywood firms for auction purpose. Statistical Inspectors are authorised to collect this price. The price is consolidated in the Directorate and furnished to various firms as per their request.

1.14 Weekly Wholesale and Retail Price of Fruits (Friday)

Weekly wholesale and retail market prices of different varieties of 9 major fruits are collected from all district headquarters and furnished to HortiCorp. Weekly market wholesale prices of selected fruits like Orange, Apple, Guava, Pineapple, Banana, Plantain, Mango, Watermelon, Grapes and vegetables are being collected and furnished directly to the Government of India from the district centres of Thiruvananthapuram, Neyyattinkara, Pathanamthitta, Ernakulam, Kozhikode, Manjeri, Tirur, Perinthalmanna, Ponnani, Kasaragod and Kanhangad.

1.15 Weekly Retail Price of Food Items to be furnished to the Ministry of Agriculture, Government of India

Weekly retail price of 57 food items namely cereals and its products, pulses, edible oil, meat, eggs, fish, milk and milk products, condiments and spices, vegetable and fruits, other food items are collected from Thiruvananthapuram, Ernakulam, and Kozhikode centres and are directly furnished to the Ministry of Agriculture, Government of India.

1.16 Weekly Wholesale Price of Onion

In addition to the above, weekly wholesale prices of two varieties of Onion are collected and furnished to Government of India from Palakkad, Malappuram, Kozhikode, Thiruvananthapuram (Chalai), Kollam (Big Bazaar), Alappuzha, Kottayam, Thodupuzha, Pathanamthitta, Ernakulam, Kasaragod, Kanhangad, and centres Kunnamkulam under intimation to the Directorate.

1.17 Weekly Wholesale Price of Cashewnut

Wholesale prices of Cashewnut (raw) are collected from Manjeri, Tirur, Perinthalmanna, and Ponnani centres and furnished to the Director, Directorate of Cashewnut Development, Ministry of Agriculture and Co-operation Kochi on fortnightly basis.

1.18 Market Intelligence (MI) Prices

The prices related to Market Intelligence schemes were collected from second five year plan up to 1966 by the Agricultural Department and from 1966 onwards by the Department of Economics and statistics. Thiruvananthapuram, Kollam, Pathanamthitta, Allappuzha, Kottayam, Idikki, Ernakulam, and Thissur comprise the Southern Region while the rest of the districts are included in the Northern Region. Regional Statistical Officer, Southern Region is attached to the Directorate and Northern Region with the Office of the Deputy Director, Kozhikode.

The term 'Market intelligence' in general relates to information on prices, estimated production, marketable surplus, arrivals, dispatches, stocks, losses in

storage, government purchase, issues, demands, market sentiments etc. which together lead to the interpretation of the market behaviour. Market intelligence prices of agricultural commodities are disseminated to the cultivators through All India Radio every day. The important functions involved in the implementation of the Market Intelligence Scheme are:

1. Collection and reporting of accurate and reliable prices data.
2. Rapid processing, analyzing and presenting of price data in a systematic manner.
3. Dissemination of the market intelligence data promptly and systematically.
4. Broadcast/exhibit the prices data concurrently so as to bring it to the knowledge of the farmers and other data users.

The following information are required by the Directorate of Economics and Statistics, Ministry of Agriculture and Farmers Welfare, Government of India in respect of the different market centres of the State:

1. Daily wholesale and retail prices of selected commodities from different centres.
2. Weekly wholesale and retail price of certain commodities in respect of selected markets.
3. Weekly market intelligence reports on Prices (Friday), arrivals and trends thereof, market sentiments, crop prospects etc. of important agricultural commodities and containing an independent assessment of market conditions by the reporter in respect of all the selected markets.
4. Weekly returns on arrivals, stock, etc. in the prescribed Proforma in respect of all the selected markets and in respect of such of the commodities as are mentioned in the proforma and are actually transacted in the market.

Three types wholesale prices:

The wholesale transactions in the markets are between cultivator to wholesaler, one wholesaler to another wholesaler and wholesaler to retailer. The

primary wholesale price is the rate at which transactions in bulk quantities take place between the producer or cultivator and the wholesaler in the market. The secondary wholesale price is the rate at which transactions in bulk quantities take place between one wholesaler and another wholesaler in the market. In the terminal market, the final wholesale transactions in bulk quantities take place from the wholesaler to the retailer (sales to the ultimate consumer) or to the exporters.

1.18.1 Daily Wholesale Price of Agricultural Commodities

Daily market intelligence price relating to certain selected commodities (number of items will vary center to center) are collected and furnished through online software to the Directorate before 1 PM for being consolidated and sent by Email to the All India Radio for broadcast on the same day. The south zone office will consolidate the daily reports received from various centers under its jurisdiction and prepare a daily market news bulletin in the prescribed proforma and send it to the Station Director, All India Radio, Thiruvananthapuram. The Regional Statistical Officer of the Northern zone also consolidates the daily market intelligence received from various offices under his jurisdiction (six districts from Palakkad to Kasaragod) and furnishes to the station Director, All India Radio, Kozhikode and Kannur for broadcasting it on the same day. All India radio will broadcast the price bulletin at 7.20pm on every day. Proforma for price collection is given in Annexure 17.

1.18.2 Weekly Wholesale Price of Agricultural Commodities

The weekly wholesale prices under the Market Intelligence Scheme are collected for food grains and other agricultural commodities from 46 different centres (number of items will vary center to center). The wholesale prices of Agricultural commodities collected from the selected centers are furnished to the Government of India on the day of collection itself. Malayalam copy of the report should also be furnished to Directorate. Center name with commodities.

1.18.3 Market Arrivals, Stock and Outgoing Quantities of Agricultural Commodities

Market arrivals are the quantities, which arrive in a market for sale. They include the quantities arriving through all means of transport. Quantities left in deposit by the farmer with the commission agents on a particular day for sale on subsequent days should be included in the arrivals of that day and not on the day when such quantities are actually sold. There are 41 centers from where weekly stock and arrivals of commodities are reported. Number and items collected are different from center to center. Whenever the market data on market arrivals in accordance with the above definition are not recorded wholly, estimates are framed on the basis of the information available from knowledgeable sources.

a) **Arrivals from Local Panchyath:** This should include the quantities brought by the farmers as well as the quantities brought by village merchants or commission agents etc. from villages. Similarly arrivals to a wholesale market from a shanty or a fair should be treated as arrivals from villages.

b) **Arrivals from Other Markets:** This should include the quantities arriving in a wholesale market from any other wholesale market. Arrivals from other states may also be taken.

Outgoing Quantities from the Market:

1. Outgoing quantities are the quantities, which go outside the wholesale market either for sale in the retail market for local sale or for despatch to outstation markets. Wherever the data of outgoing quantities are not recorded wholly or partly, estimates are framed on the basis of information available from knowledgeable sources.

2. In the case of commodities processed in the same market, there may be some difficulties in classifying the processed commodities in the market under the above heads. Quantity of paddy taken out of the stock for hulling by the local mills will be shown under the heading “outgoing quantities for local use.” The

quantity of rice obtained from the hulling of paddy in the local mills should be recorded as arrivals from other markets against item rice. This method is adopted to avoid duplication in accounting arrivals of paddy, which is hulled in the same market.

For taking the weekly returns the week will count from Saturday to the following Friday both days inclusive. The returns should be collected week ending Friday and should be updated on the same day through online software. One return includes data for one week only and not for any longer period than one week.

Stock: Stocks will be the quantities left in stock with the wholesale traders and commission agents for further sale.

Registers: The following registers are to be maintained as permanent records by the price reporting agencies in the field which are subject to periodical inspections by the Price Supervisors from the districts, Regional Statistical Officers, Officers from the head office, Regional Inspecting Officer, (Government of India) and other officers.

1. **Register A:** Source-wise stock, arrival and despatches to be collected every day. This is to be maintained commodity-wise. It has been decided that details of rice and wheat alone need be recorded in this register. The arrival and off take figures are split in to two i.e. arrival from villages and other markets and off-take for local use and for out station centres.

2. **Register B:** Commodity - wise weekly arrivals, despatches and stock. In this register also data regarding rice and wheat alone need be furnished. Week wise data on transaction of commodities like rice and wheat can be seen from this register at a glance.

3. **Register C:** This register records weekly stocks, arrivals and despatches, prices of food grains, gram, gur and all the agricultural commodities assigned for the

centre together. The details of items meant for the Govt. of India i.e. paddy, rice, wheat, bangal gram, and gur are usually noted as first followed by the assigned commodities.

4.**Register D:** In this register daily prices of all commodities are recorded. Reasons for abrupt variation in the daily prices may be noticed in the remark column.

5.**Register E:** Register E is meant for recording the weekly arrivals by rail of food grains and other agricultural commodities on wholesale trade account.

6. **Register F:** Register F meant for recording the weekly despatches of food grains and other agricultural commodities on wholesale trade account by rail.

7. **Register G & H:** These registers are used for noting the arrivals by road through sales-tax check-posts (on boundaries) and despatches by road through them respectively.

Forms of these Registers are given in Annexure 19.

Section 2: Price Indices computed by DES

Price indices computed by the DES are Wholesale Price Index (WPI), Consumer Price Index (CPI), Party Index and Wage Index. Beside these index numbers the department is also preparing Index for Industrial Production (IIP) and WPI of manufactured commodities in organized sector, WPI numbers of manufactured commodities in unorganized sector and Building Cost Index (BCI).

2.1. Wholesale Price Index

Wholesale Price Index for agricultural commodities is being computed since 1955 with the agricultural year 1952-53 as the base. The same base period is continuing now. WPI is one among the items included under Right to Service Act. Maximum time limit permitted to finalise the report for a month is 30 days after the succeeding month.

2.2 Consumer Price Index

2.2.1 Consumer Price Index Numbers for Industrial Workers and Agricultural Labourers [CPI(IW&AL)]

The present series of CPI (IW &AL) is on the base year 2011-12. The weighting diagrams for the purpose of compilation of index numbers had been derived on the basis of average monthly family expenditure of the working class family obtained from the Family Budget Survey conducted during 2011-12.

For compilation of CPI (IW & AL), the retail prices in respect of selected items of goods and services are collected from 22 Markets located in selected 17 centres. Of the above 17 centers, five centers namely Punalur, Pathanamthitta, Mundakkayam, Idukki and Wayanad are taken as plantation centers. The CPI (IW) is released every month for each of the selected 17 centers. At present, the consumer price index (IW &AL) is used for the fixation of wages and regulation of DA of Industrial and Agricultural workers coming under minimum wage act 1948.

These index numbers are also being used for wage fixation, wage agreements and they are in demand by Industrial Tribunals, Wage Boards etc. in charge of the

task of fixation or revision of wages. CPI is used to work out the estimated expenditure of a working class family and for investigating the vigilance cases against public servants alleged with acquisition of wealth disproportionate to their earnings. The retail prices of essential commodities in Form III(a) and III(b) are collected weekly and monthly respectively from two representative shops patronised by the working class.

In the current series, the prices are being collected from 22 markets across the State. Index is being computed for 17 centers including five merged markets. Of the 17 Centers, Thiruvananthapuram, Kollam, Alappuzha, Ernakulam, and Kozhikode are considered as major centers and the rest as minor centres. In major centres number of samples surveyed was twice than that of minor centres. The centres are:

Sl. No.	Name of Centre
1	Thiruvananthapuram
2	Kollam
3	Punalur
4	Pathanamthitta
5	Allappuzha
6	Kottayam
7	Mundakkayam
8	Idukky
9	Ernakulam
10	Kunnamkulam
11	Thrissur
12	Palakkad
13	Malappuram
14	Kozhikode
15	Wayanad
16	Kannur
17	Kasaragod

The index for the major centre Ernakulam is worked out by combining the centres Ernakulam, Mattanchery and Perumbavur. The index for Thrissur is computed by combining the centres Thrissur and Kunnamkulam, that of

Malappuram by combining Perinthalmanna and Manjeri , and that of Kozhikode by combining Kozhikode and Farook.(Total 22 centres).The prices of the commodities from 22 centres selected for computing CPI(IW&AL) are collected weekly in cschedule III(a) and monthly in scheduleIII(b). The schedules are given in Annexure 20.

2.2.2 Consumer Price Index (Rural/Urban/Combined) [CPI(R/U/C)]

CPI(IW&AL) do not encompass all the segments of population in the state and so do nit reflect the true picture of the price behavior in the state. Also, in order to make the district level planning more efficient and to conduct studies in this aspect, the formulation of district level micro economic indicators is very essential. Several activities taking into account this aim have been incorporated in the SSSP envisaged by the Central Government. Among the 20 points envisaged in this project one of the main activity point is the computing Consumer Price Index (R/U/C). Kerala state has been preparing the above mentioned index since January 2020. Price of items has to be collected on a monthly basis from 149 centres (78 Urban, 71 Rural). Base year for CPI (R/U/C)is 2018. District wise and State wise CPI's are generated and published in three categories ie, Rural, Urban and Combined. District wise break up of the centres is given below.

District	No. of Urban	No. of Rural Centres	Total
Thiruvananthapuram	7	5	12
Kollam	4	5	9
Pathanamthitta	4	4	8
Alappuzha	4	4	8
Kottayam	4	4	8
Idukki	4	4	8
Ernakulam	10	5	15
Thrissur	7	6	13
Palakkad	4	6	10
Malappuram	8	10	18

Kozhikode	8	6	14
Wayanad	4	4	8
Kannur	6	4	10
Kasaragod	4	4	8
Kerala	78	71	149

The schedules for collecting price from centres are attached in Annexure 21.

2.3 Parity Index

Parity index numbers indicate the level of the prosperity of the farmers. It is the ratio of the index of price received by the farmers and the index of price paid by the farmers, expressed as percentage. The index of the price paid by the farmers is the GM of index of domestic expenditure and index of farm cultivation cost. The parity index is being calculated by this department since July 1953 with 1952 -53 as base year.

The cultivation pattern has changed, new crops are sown, new implements are used, new mechanisms are invented to ease the work. These facts have necessitated revision of Parity Index. Though the expert committee on Price and Price Indices recommended for revising the base year to 2018-19, the department is still preparing the index with the old base year 1952-53. Prescribed format for collecting prices for Parity Index is given in Annexure 22.

2.4 Wage index

Index numbers of wage rates depict movement of relative change in the wage rates over a period of time. Wage index is being computed for agricultural sector with base year 1952-53. This estimates the index of the monthly average rates of daily wages paid to different categories of skilled and non skilled labourers in Agricultural sector in rural area. The 1952-53 series wage index covered only the then existing 10 districts. The data on daily wages of various categories of labourers are being collected from 20 villages (2 villages from each district) in the

state. The wage indices are being prepared for the following categories of labourers.

1. Skilled labour – Carpenter and Mason
2. Paddy field labour – Bunding (Men) and Transplanting (Women)
3. Other agricultural labour – Tilling and Head load (Women)

The concerned schedule is given in Annexure 23.

Section 3: Uses and Users of Price Data

Commission was informed that the main uses of Prices collected by the department are:

- To regulate DA of Industrial and Agricultural Labourers under Minimum Wages Act 1948
- To formulate policies and programmes by Government
- To calculate inflation over a period
- To measure cost of living
- An aid to prove vigilance cases
- For estimating contribution of agricultural sector to the State Income, farm wholesale prices are used
- Farm Wholesale Prices are utilized for the computation of the Index Number of Parity between Prices received and Prices paid by farmers
- For compensation to farmers – land acquisition, KSEB Power lines (Land Reforms Act 1963 sections 43 and 44), Farm retail prices are being published in Govt. gazette as per GO (Ms) 83/75/ LBR dated 01/10/1975
- The retail prices of dietary articles is utilized by various medical institutions, Hostels, Jails, Old age homes throughout the state for the settlement of contracts for the supply of dietary and non-dietary articles.

Some of the important users of various prices collected by the department are given below.

Farm Price :- Agriculture Prices Board, Kerala State Electricity Board, Revenue Department, State income Division of DES

Retail Prices of Essential Commodities:- Planning & Economic Affairs Department, Horticulture, Food & Civil Supplies Department, GoK, Doordarsan, RBI, Supplyco, GoK

Prices of Coir and Husk :- Directorate of Coir Development

Wholesale and Retail Price of Coconut_Shell :- Prisons

Prices of Dietary and Allied Articles:- Prisons, Homeopathy , Indian System of Medicines, Insurance Medical Services, Directorate of Health Services, Zoos & Museums

Prices of Ayurveda Raw materials :- Ayurveda Colleges , Ernakulam, Thiruvananthapuram

Prices of notified items of Forest Produce :- Forests & Wildlife

Monthly Wholesale and Retail Prices with Stock Arrivals of Salt:- Civil Supplies Department

Retail & Wholesale Prices for PMC :- PMC, GoI & Civil Supplies Dept., GoK

Prices of Waste Paper & Scrap :- Stationery Department

Retail Prices of Spices :- Spices Board

Weekly Wholesale and Retail Prices of Salt :- Salt Commissioner, Jaipur & Deputy Salt Commissioner, Chennai

Weekly Wholesale and Retail prices of Fruits :- HortiCorp

Retail prices of Cocoa :- Directorate of Cashewnut and Cocoa Development

MI Prices :- RBI, MI Unit (Govt. of India), Supplyco, State Agriculture Prices Board, All India Radio, HortiCorp, Kerala State Coconut Development Corporation, Doordarshan, Vegetable & Fruits Promotion Council Kerala

Consumer Price Index (CPI) :- Kerala State Planning Board, Agriculture Development & Farmers Welfare, GoK & GoI, Labour Department, VACB, Plantation Corporation, I&PRD, RBI, Employers and employees in the Agricultural & Industrial Sectors

Wage Index_- MoA&FW, GoI

Wholesale Price Index :- MoA&FW, GoI, Directorate of Agriculture, GoK

Section 4: Farm Prices- Comparison of Wholesale, Retail and Market Wholesale Prices for selected items

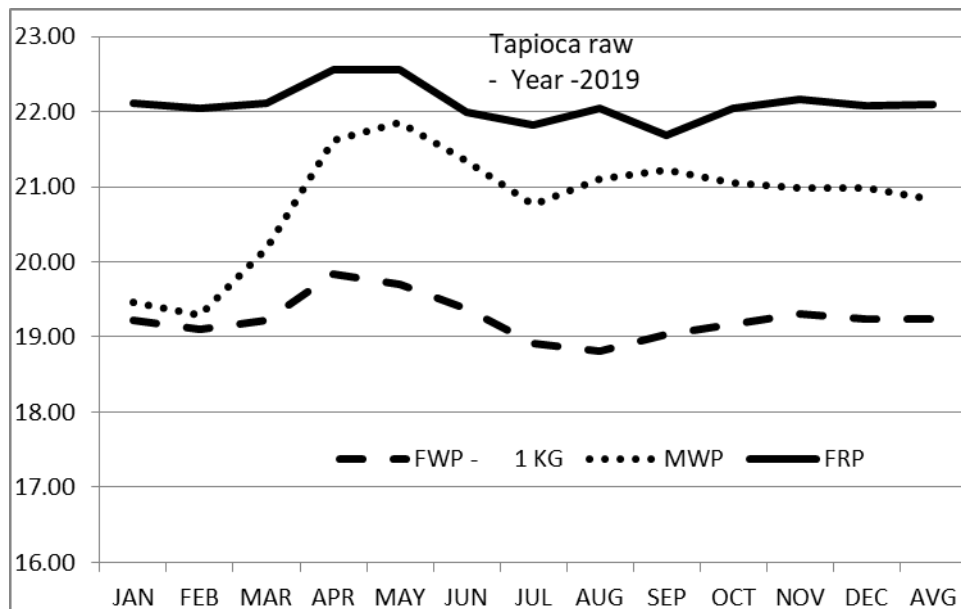
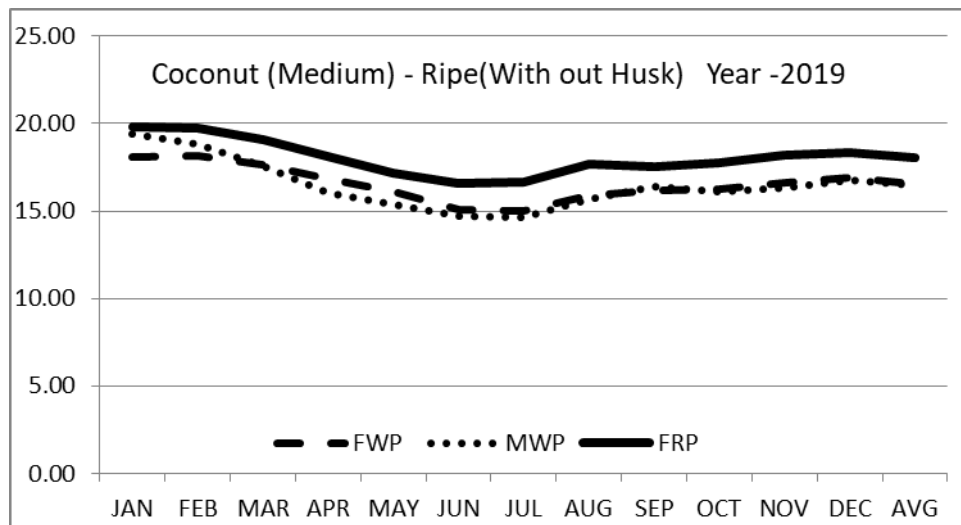
As noted in the first section the Farm Prices are being collected from the farmers since 1953-54 Taluk wise in the State on a monthly basis. Farm Prices include both Farm Wholesale Price (FWP) and Farm Retail Price (FRP)

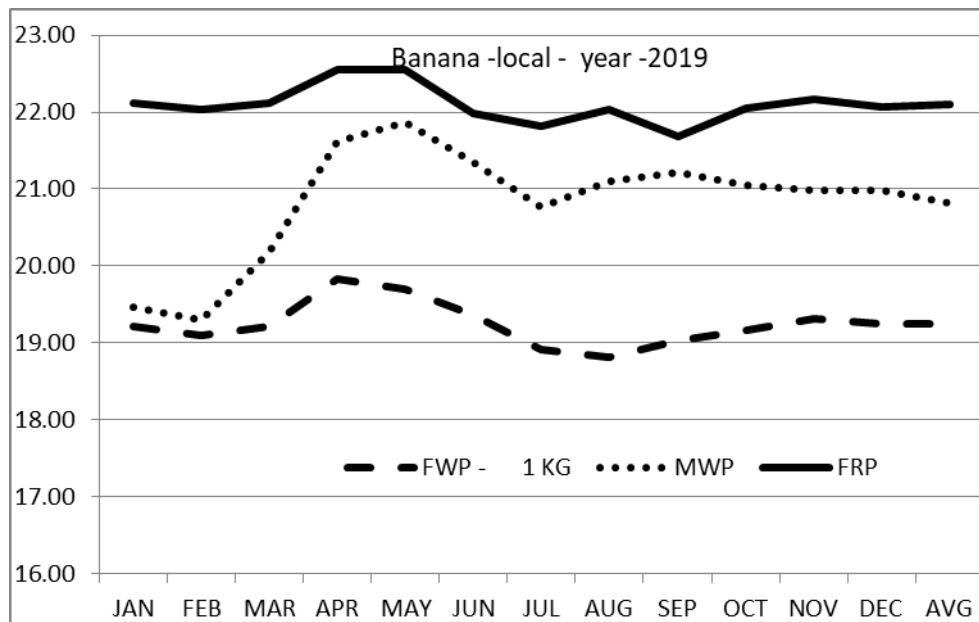
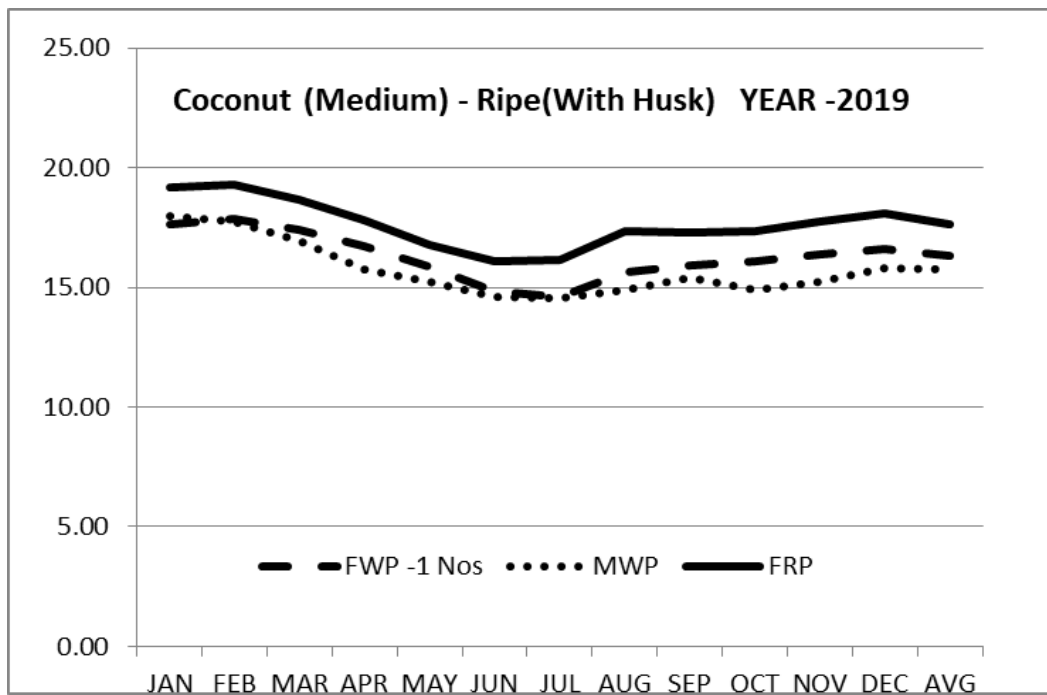
The following tables and graphs give comparative statements of the farm prices for four major commodities. These are taken from the DES publication on prices to give an idea about the nature of reported farm prices. The prices used are the Farm Wholesale Price (FWP), Farm Retail price (FRP) and Market Wholesale Price (MWP) for coconut (with and without husk), banana and arecanut for the years 2019, 2020 and 2021.

Crops other than the plantation crops are grown in small farms in Kerala. Unlike in the past or the situation in other states, the concept of a farm wholesale and farm retail prices different from market prices are difficult to apply in practice. It is in this context that a sample of average state level prices are considered to see the inherent relation between these three sets of prices.

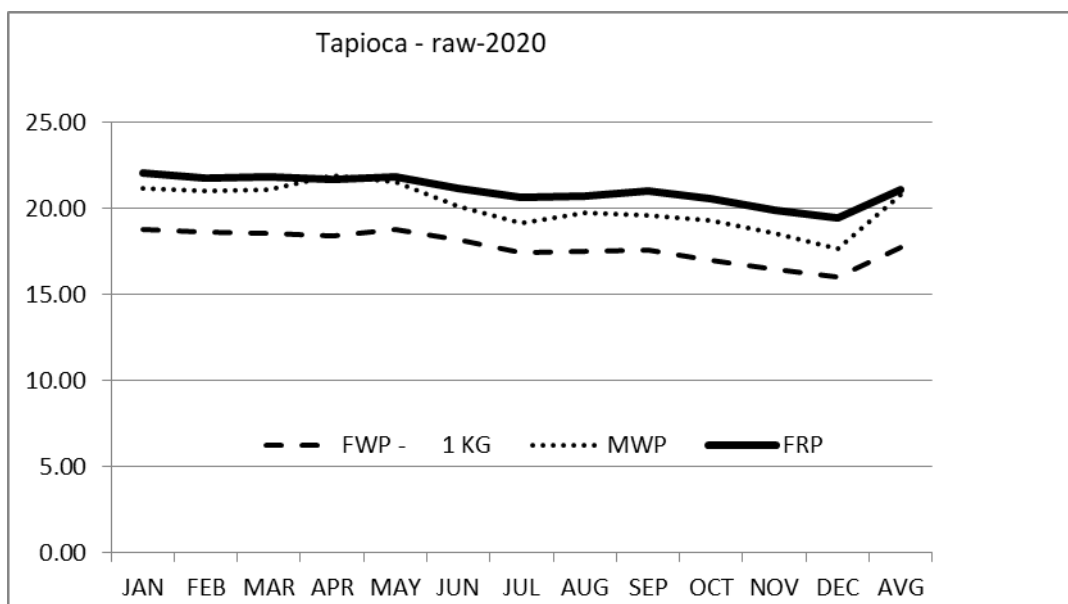
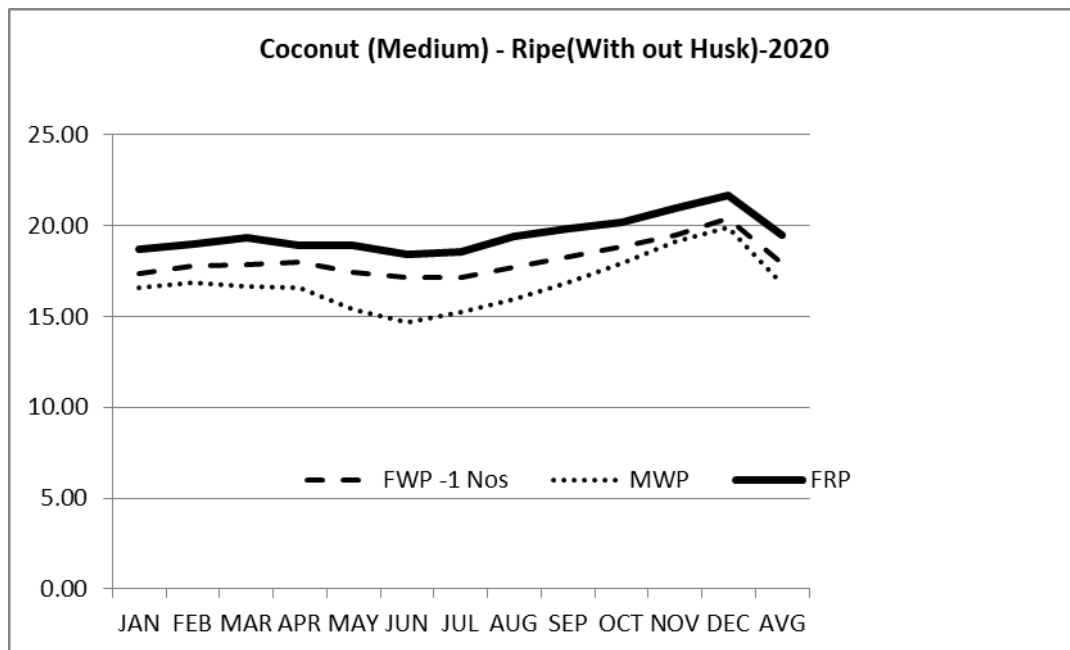
It can be seen that there is no huge variation between these prices. And the average ratio of FWP/ FRP of the major crops is less than one as is to be expected. Comparing FWP & FRP with MWP, one can observe that there is a slight difference between FWP and MWP. MWP is expected to be higher than the FWP but below that of FRP. This is however not generally true always. MWP is sometimes very close to the FRP, though in general the FRP is higher than the FWP and MWP.

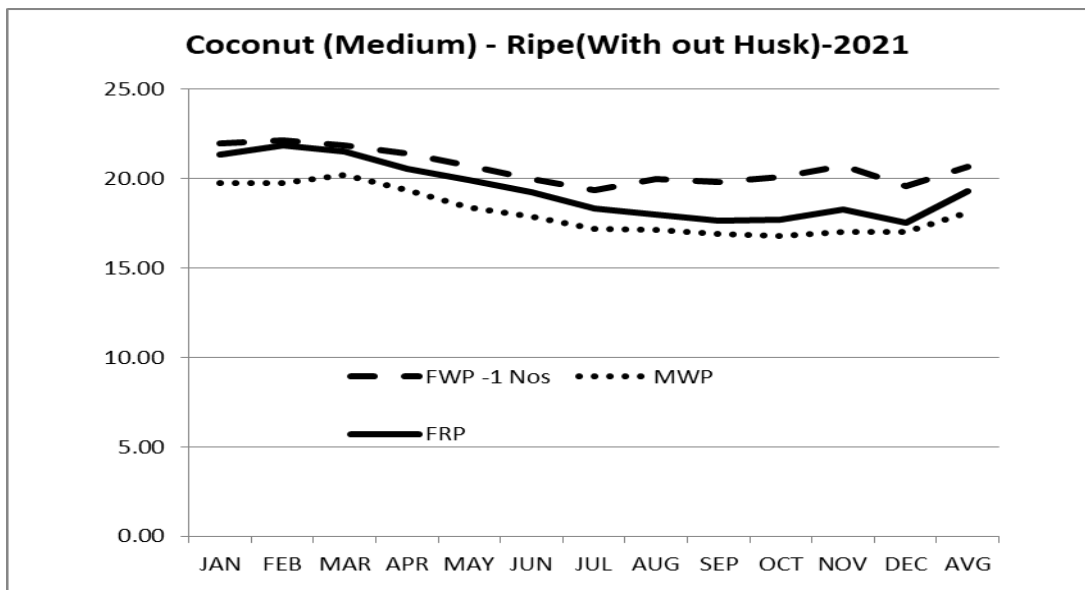
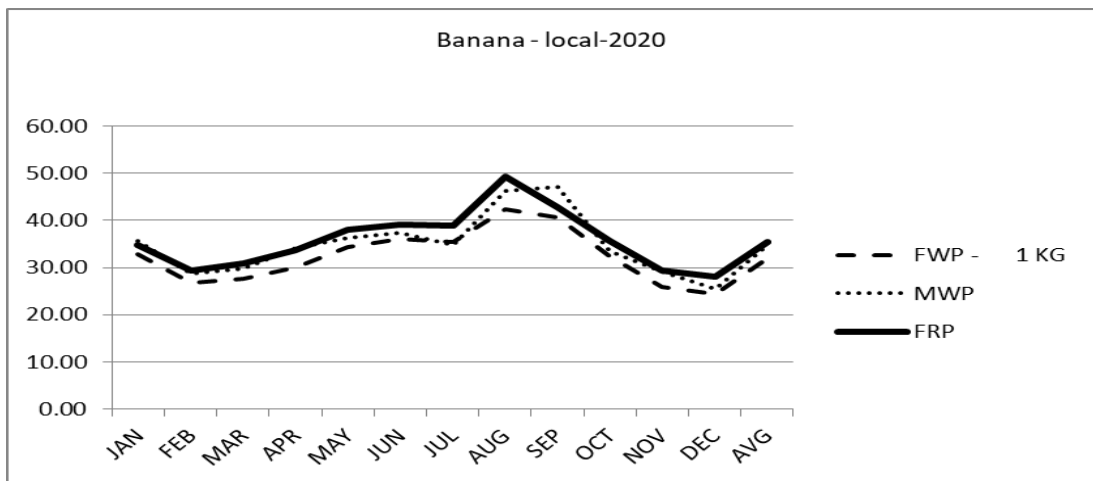
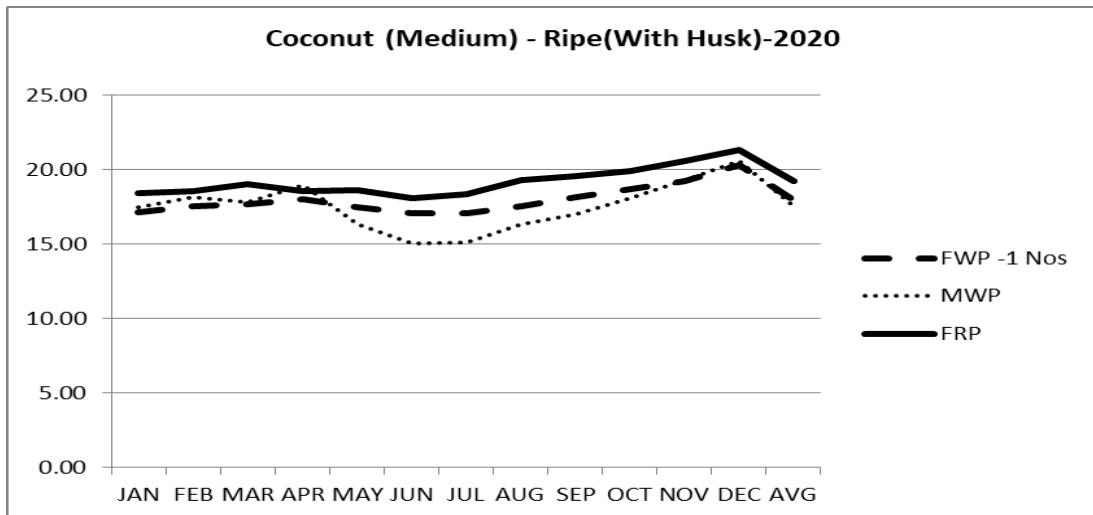
State level monthly average prices and yearly average prices in Rs														
Item		JAN	FEB	MAR	APR	MAY	JUN	JUL	AUG	SEP	OCT	NOV	DEC	AVG
Coconut (Medium) - Ripe(Without Husk)	FWP -100 Nos	1810.93	1813.40	1760.87	1687.16	1608.24	1510.87	1500.33	1589.60	1616.00	1626.33	1660.10	1689.21	1656.09
	FWP	18.11	18.13	17.61	16.87	16.08	15.11	15.00	15.90	16.16	16.26	16.60	16.89	16.56
	MWP	19.40	18.83	17.57	16.01	15.35	14.70	14.64	15.63	16.40	16.07	16.30	16.76	16.49
	FRP	19.81	19.72	19.11	18.13	17.20	16.55	16.64	17.70	17.53	17.75	18.21	18.35	18.06
	RATIO-FWP/FRP	0.91	0.92	0.92	0.93	0.94	0.91	0.90	0.90	0.92	0.92	0.91	0.92	0.92
	RATIO-FWP/MWP	0.93	0.96	1.00	1.05	1.05	1.03	1.02	1.02	0.99	1.01	1.02	1.01	1.00
Coconut (Medium) - Ripe(With Husk)	FWP -100 Nos	1763.15	1786.92	1739.31	1673.23	1583.46	1481.46	1458.46	1561.62	1592.97	1607.03	1639.56	1660.79	1629.00
	FWP -1 Nos	17.63	17.87	17.39	16.73	15.83	14.81	14.58	15.62	15.93	16.07	16.40	16.61	16.29
	MWP	18.00	17.74	16.92	15.74	15.23	14.61	14.53	14.91	15.40	14.90	15.22	15.80	15.75
	FRP	19.16	19.31	18.68	17.82	16.75	16.10	16.13	17.34	17.28	17.33	17.73	18.10	17.64
	RATIO-FWP/FRP	0.92	0.93	0.93	0.94	0.95	0.92	0.90	0.90	0.92	0.93	0.92	0.92	0.92
	RATIO-FWP/MWP	0.98	1.01	1.03	1.06	1.04	1.01	1.00	1.05	1.03	1.08	1.08	1.05	1.03
Tapioca - raw	FWP -PER QUNT	1921.96	1909.46	1922.00	1983.33	1969.33	1937.00	1890.79	1881.33	1903.67	1917.00	1930.74	1924.66	1924.27
	FWP - 1 KG	19.22	19.09	19.22	19.83	19.69	19.37	18.91	18.81	19.04	19.17	19.31	19.25	19.24
	MWP	19.46	19.29	20.18	21.62	21.86	21.35	20.76	21.10	21.22	21.05	20.98	20.98	20.82
	FRP	22.12	22.04	22.11	22.55	22.55	21.99	21.82	22.04	21.69	22.05	22.17	22.07	22.10
	RATIO-FWP/FRP	0.87	0.87	0.87	0.88	0.87	0.88	0.87	0.85	0.88	0.87	0.87	0.87	0.87
	RATIO-FWP/MWP	0.99	0.99	0.95	0.92	0.90	0.91	0.91	0.89	0.90	0.91	0.92	0.92	0.92
Banana - local	FWP -PER QUNT	3798.31	3860.67	3952.33	3758.90	4566.55	4781.16	4207.53	4198.00	4543.09	4270.72	3724.32	3507.43	4097.42
	FWP - 1 KG	37.98	38.61	39.52	37.59	45.67	47.81	42.08	41.98	45.43	42.71	37.24	35.07	40.97
	MWP	42.38	40.42	39.44	34.99	49.53	51.01	42.49	40.11	51.8	47.12	38.98	37.5	42.98
	FRP	41.70	42.09	43.12	41.20	52.21	51.16	44.70	47.35	48.05	45.65	39.58	38.60	43.97
	RATIO-FWP/FRP	0.91	0.92	0.92	0.91	0.87	0.93	0.94	0.89	0.95	0.94	0.94	0.91	0.93
	RATIO-FWP/MWP	0.90	0.96	1.00	1.07	0.92	0.94	0.99	1.05	0.88	0.91	0.96	0.94	0.95



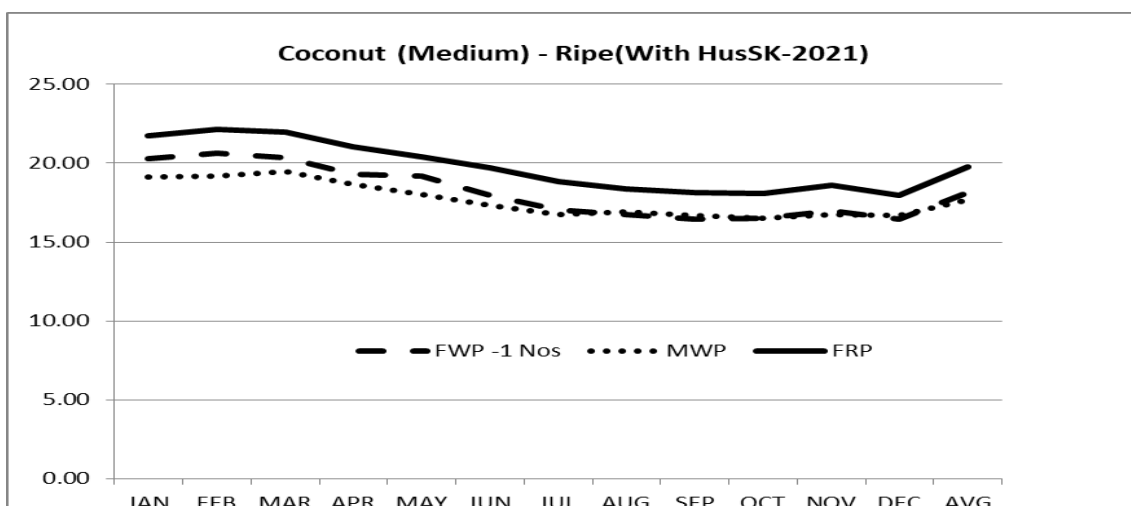
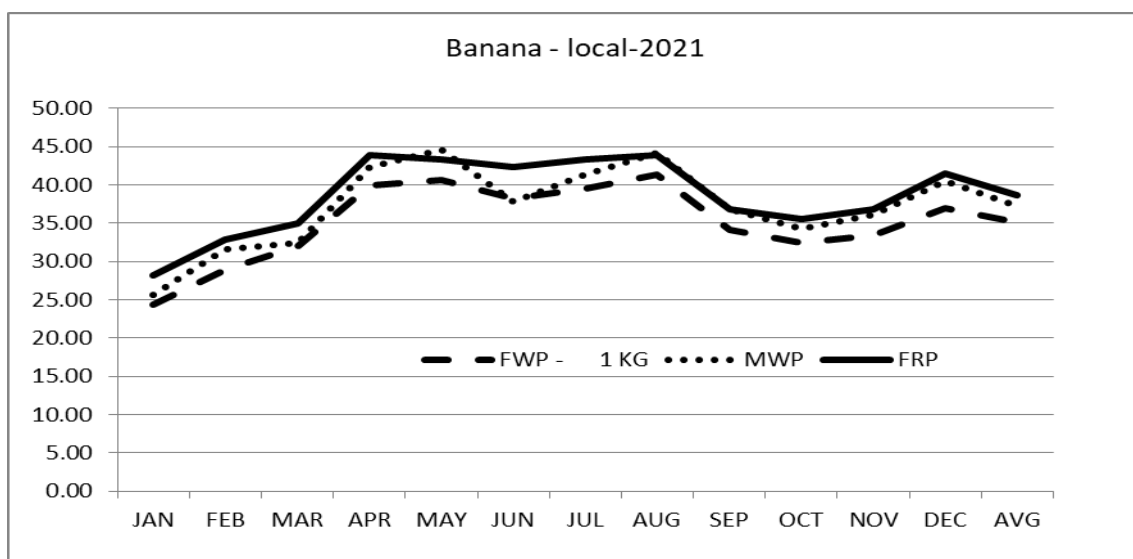
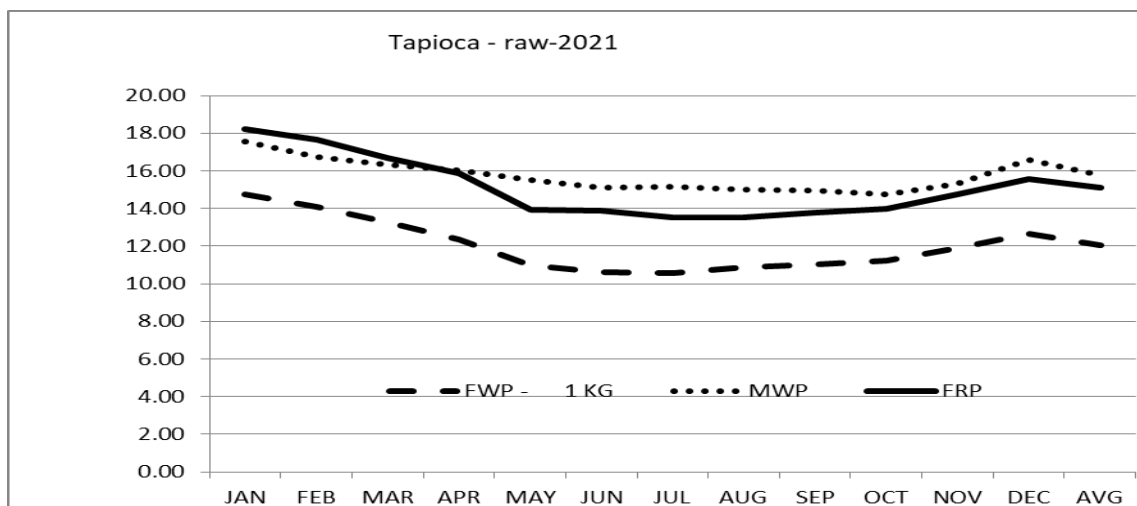


		JAN	FEB	MAR	APR	MAY	JUN	JUL	AUG	SEP	OCT	NOV	DEC	AVG
Coconut (Medium) - Ripe(Without Husk)	FWP -100 Nos	1733.53	1779.93	1788.00	1798.36	1744.18	1714.67	1713.52	1768.68	1825.30	1882.24	1947.73	2043.06	1790.65
	FWP -1 Nos	17.34	17.80	17.88	17.98	17.44	17.15	17.14	17.69	18.25	18.82	19.48	20.43	17.91
	MWP	16.58	16.84	16.69	16.58	15.36	14.69	15.24	15.98	16.89	17.92	19.10	19.92	16.81
	FRP	18.71	18.98	19.35	18.90	18.91	18.39	18.54	19.40	19.83	20.20	20.97	21.66	19.50
	RATIO-FWP/FRP	0.93	0.94	0.92	0.95	0.92	0.93	0.92	0.91	0.92	0.93	0.93	0.94	0.92
	RATIO-FWP/MWP	1.05	1.06	1.07	1.08	1.14	1.17	1.12	1.11	1.08	1.05	1.02	1.03	1.07
Coconut (Medium) - Ripe(With Husk)	FWP -100 Nos	1714.77	1757.03	1769.84	1800.00	1749.40	1706.54	1706.62	1756.25	1813.08	1869.46	1925.62	2033.73	1796.12
	FWP -1 Nos	17.15	17.57	17.70	18.00	17.49	17.07	17.07	17.56	18.13	18.69	19.26	20.34	17.96
	MWP	17.48	18.15	17.85	18.98	16.35	15.04	15.10	16.33	17.01	18.12	19.33	20.60	17.53
	FRP	18.45	18.59	19.07	18.57	18.66	18.08	18.39	19.27	19.59	19.89	20.57	21.33	19.21
	RATIO-FWP/FRP	0.93	0.95	0.93	0.97	0.94	0.94	0.93	0.91	0.93	0.94	0.94	0.95	0.93
	RATIO-FWP/MWP	0.98	0.97	0.99	0.95	1.07	1.13	1.13	1.08	1.07	1.03	1.00	0.99	1.02
Tapioca - Raw	FWP -PER QUNTIL	1876.23	1862.16	1855.14	1839.06	1875.00	1818.57	1742.36	1749.45	1754.93	1698.57	1645.00	1603.52	1772.83
	FWP - 1 KG	18.76	18.62	18.55	18.39	18.75	18.19	17.42	17.49	17.55	16.99	16.45	16.04	17.73
	MWP	21.16	21.04	21.12	21.94	21.58	20.09	19.16	19.78	19.60	19.34	18.53	17.68	20.80
	FRP	22.04	21.77	21.82	21.73	21.85	21.15	20.65	20.74	21.03	20.59	19.89	19.47	21.07
	RATIO-FWP/FRP	0.85	0.86	0.85	0.85	0.86	0.86	0.84	0.84	0.83	0.82	0.83	0.82	0.84
	RATIO-FWP/MWP	0.89	0.89	0.88	0.84	0.87	0.91	0.91	0.88	0.90	0.88	0.89	0.91	0.85
Banana - Local	FWP -PER QUNTIL	3289.00	2674.34	2764.00	2997.54	3435.27	3602.08	3541.78	4235.33	4067.33	3227.74	2582.19	2434.12	3199.98
	FWP - 1 KG	32.89	26.74	27.64	29.98	34.35	36.02	35.42	42.35	40.67	32.28	25.82	24.34	32.00
	MWP	35.57	28.74	29.7	34.22	36.31	37.33	34.68	46.21	47.05	33.51	29.11	25.36	34.82
	FRP	34.86	29.40	30.90	33.78	37.92	38.99	38.85	49.32	42.87	35.59	29.36	28.03	35.45
	RATIO-FWP/FRP	0.94	0.91	0.89	0.89	0.91	0.92	0.91	0.86	0.95	0.91	0.88	0.87	0.90
	RATIO-FWP/MWP	0.92	0.93	0.93	0.88	0.95	0.96	1.02	0.92	0.86	0.96	0.89	0.96	0.92





Comparison statement-FWP-FRP - MWP 2021(state avarage)														
Item		JAN	FEB	MAR	APR	MAY	JUN	JUL	AUG	SEP	OCT	NOV	DEC	AVG
Coconut (Medium) - Ripe(With out Husk)	FWP -100 Nos	2200.00	2212.50	2183.33	2141.67	2075.00	2000.00	1933.33	2000.00	1983.33	2008.33	2075.00	1958.33	2064.24
	FWP -1 Nos	22.00	22.13	21.83	21.42	20.75	20.00	19.33	20.00	19.83	20.08	20.75	19.58	20.64
	MWP	19.77	19.76	20.21	19.38	18.39	17.89	17.17	17.17	16.92	16.79	17.03	17.01	18.12
	FRP	21.33	21.85	21.52	20.55	19.91	19.26	18.33	18.01	17.66	17.68	18.26	17.53	19.32
	RATIO-FWP/FRP	1.03	1.01	1.01	1.04	1.04	1.04	1.05	1.11	1.12	1.14	1.14	1.12	1.07
	RATIO-FWP/MWP	1.11	1.12	1.08	1.10	1.13	1.12	1.13	1.17	1.17	1.20	1.22	1.15	1.14
Coconut (Medium) - Ripe(With Husk)	FWP -100 Nos	2028.13	2064.63	2034.25	1927.35	1916.05	1794.26	1700.80	1674.50	1647.75	1651.16	1698.80	1642.83	1815.04
	FWP -1 Nos	20.28	20.65	20.34	19.27	19.16	17.94	17.01	16.75	16.48	16.51	16.99	16.43	18.15
	MWP	19.15	19.17	19.47	18.65	18.03	17.32	16.75	16.89	16.69	16.52	16.76	16.69	17.67
	FRP	21.73	22.13	21.95	21.05	20.43	19.70	18.85	18.39	18.13	18.06	18.62	17.99	19.75
	RATIO-FWP/FRP	0.93	0.93	0.93	0.92	0.94	0.91	0.90	0.91	0.91	0.91	0.91	0.91	0.92
	RATIO-FWP/MWP	1.06	1.08	1.04	1.03	1.06	1.04	1.02	0.99	0.99	1.00	1.01	0.98	1.03
Tapioca - raw	FWP- PER QUNT	1474.32	1409.11	1324.65	1235.21	1096.88	1061.46	1054.71	1087.50	1103.36	1121.27	1187.39	1267.86	1201.98
	FWP - 1 KG	14.74	14.09	13.25	12.35	10.97	10.61	10.55	10.88	11.03	11.21	11.87	12.68	12.02
	MWP	17.54	16.76	16.34	16.00	15.53	15.12	15.15	14.99	14.97	14.75	15.32	16.59	15.76
	FRP	18.24	17.68	16.66	15.89	13.91	13.88	13.51	13.54	13.79	13.98	14.76	15.56	15.12
	RATIO-FWP/FRP	0.81	0.80	0.80	0.78	0.79	0.76	0.78	0.80	0.80	0.80	0.80	0.81	0.79
	RATIO-FWP/MWP	0.84	0.84	0.81	0.77	0.71	0.70	0.70	0.73	0.74	0.76	0.77	0.76	0.76
Banana - local	FWP – PER QUNT	2437.50	2891.78	3198.65	3997.26	4058.82	3822.95	3954.11	4141.18	3411.00	3243.42	3343.67	3689.86	3515.85
	FWP - 1 KG	24.38	28.92	31.99	39.97	40.59	38.23	39.54	41.41	34.11	32.43	33.44	36.90	35.16
	MWP	25.6	31.6471	32.4688	42.3367	44.6131	37.75	41.3472	44.1625	36.8702	34.2588	36.1324	40.525	37.31
	FRP	28.24	32.89	35.03	43.96	43.31	42.30	43.27	43.87	36.83	35.53	36.78	41.47	38.62
	RATIO-FWP/FRP	0.86	0.88	0.91	0.91	0.94	0.90	0.91	0.94	0.93	0.91	0.91	0.89	0.91
	RATIO-FWP/MWP	0.95	0.91	0.99	0.94	0.91	1.01	0.96	0.94	0.93	0.95	0.93	0.91	0.94



Section 5: Price Data collection: Key Observations of the Commission

The price data collection by the DES is one of the most extensive statistical data collection systems among all states in the country. Apart from collecting price data for compiling price indices and for price monitoring of essential commodities by the Government, DES collects data at the specific requests of other departments for their administrative needs like tendering. These are prices of dietary items to be used by hospital, jails etc. Then there are prices of almost 200 items of Ayurveda products for use by concerned department/colleges etc. Even the prices of scrap are collected for the use of Stationery department. However no serious interactions with the user agencies are being organised to understand and revise the item list, unit of measurement, item specification, market etc.

Commission's interactions with the price collectors and data users show that there is a need to rationalize the entire price collection system in the state. Some of the prices are being collected since the formation of the state without any change in the items or the procedure. For example DES collects farm wholesale, farm retail and farm gate prices for a large number of agricultural commodities. The agricultural production and marketing scenario in the state has changed substantially since then. Large sized farms with sizable crops are rare to find now except in the plantation sector. The marketing practices followed by the farmers have also changed. The concept of farm gate prices may not be relevant at present and is generally derived by subtracting transportation costs to the wholesale market. The current practice is to ascertain the farm prices from selected farmers whose list is maintained at the Taluk Office.

Normally one would expect the Farm Wholesale price of a commodity to be the lowest and the market Wholesale price that includes the transport margins to be the highest. The Farm retail price theoretically should be between these two.

However the data for the three years for three important commodities that are usually produced for market do not completely follow this trend.

A cursory look at the monthly prices of items also show wide inter-district variations, many of which are beyond reasonable limits. The same also happens for packaged branded items sold across the states.

Some of the farm gate prices are used for the construction of the parity index being compiled since 1955-56. There is no similar index compiled at the national level or by any other state. Though parity index is an interesting and useful construct, no significant use of this index is being done by any government agencies. No research work based on this index could also be found.

- The detailed analysis of the price data clearly brings out the need for closer scrutiny of the data collected from the field. In view of the volume of data collected and its frequency, such scrutiny can be realistically done only through the use data analytics software that can check for outliers and specific pattern in price data from different centres.
- The farm prices should be simplified after taking into account the present marketing practices followed by farmers. Farm prices are required for the computation of state income estimates. Farm retail prices do not seem to have any similar use. Instead of these the market wholesale and market retail prices alone can be compiled. In any case market retail prices are used for CPI and the WPI is now being compiled only for agriculture sector.
- The price data exclusively collected for use in compiling Parity Index can be dispensed with once the compilation of parity prices is stopped.
- Special items especially Ayurvedic medicines, require to well defined specifications that should include medical names and local names. Specifications in terms of weight, quality, and physical features should be clearly obtained from the users. These including the photographs of such items should be provided to the price collectors. Most of field workers are not familiar with the items nor can physically identify them.

- The periodicity or the reference month/day for the collection of the prices for the special items should be revised after consultations with the user organisations. It was informed that the prices of around 400 Ayurvedic items are collected in December/January every year while the department wants the data in March. Similar situation was reported by the Forest Department. This reinforces the need for continuous interaction with the user agencies.
- The need for reviewing the price collection system is obvious from a large number of outdated items still figuring in the price collection list. Dialogue with the user departments can help rationalize the list of items in many cases. In one example cited by the field staff the price of both meat and boneless meat are recorded. In the absence of any separate price of boneless meat, the field staff makes adjustments after deducting the weight of the bones and deriving the price of boneless meat. Clearly such procedure are unwarranted and is the result of the critically examining the item list with the present market conditions.
- It is also observed that prices of close to 50 types of rice are collected by the DES. The general practice should be to restrict the list to a smaller representative set of items commonly consumed rather than covering the entire universe of items.
- In some cases the traditional units for which prices are collected have changed. Some examples are coconut, arecanut whose prices are now available in weight (Kg) rather than in numbers. A few items have vanished from the market or have been replaced by newer items. This happens in the case of electronic items, household items etc. where newer models are coming out.
- There is an urgent need for the DES to make periodic reviews of the items for which prices are collected with the concerned departments and with the field staff.

- Farm harvest prices to replace both wholesale and retail farm prices currently collected. Besides this there will be wholesale and retail prices.
- Data on market arrivals is another area that requires closer look in terms of its objective coverage and use. DES should examine the extent of coverage of the market arrival and discuss the utility with the concerned department and take a decision for its continued reporting.

Chairman

KSSC

കേരള സർക്കാർ
സാമ്പത്തിക സ്ഥിതിവിവരക്കണക്ക് വകുപ്പ്
കാർഷിക വിളകളുടെ കൃഷിയിടത്തെ മൊത്തവിലനിലവാര പട്ടിക

താലൂക്ക്

സ്ഥലം

20..... അർദ്ധ / മാസാവസാനത്തെ
വിലവിവരം

ക്രമ നം.	സാധനം	ഇനം / തരം	അളവ്	വില		റിമാർക്സ്
				രൂപ	പൈസ	
1	2	3	4	5		6
1	നെല്ല് (സാധാരണതരം)	1. നാടൻ 2. അതുൽപാദനം	കിൻറൽ കിൻറൽ			
2	നാളികേരം (ഇടത്തരം)	1. പാകമായത്)തൊണ്ടില്ലാതെ(2. പാകമായത്)തൊണ്ടില്ലാതെ(3. പാകമായത്) തൊണ്ടോട് കൂടി(100 എണ്ണം 100 എണ്ണം	കിൻറൽ 100 എണ്ണം 100 എണ്ണം			
3	അടയ്ക്ക (പാക്ക്)	1. പാകമായത് 2. ചമ്പൻ)തൊണ്ടോട് കൂടി(100 എണ്ണം 100 എണ്ണം	100 എണ്ണം 100 എണ്ണം			
4	നിലക്കടല (കപ്പലണ്ടി)	തോടോടു കൂടിയത്	കിൻറൽ			
5	കശുവണ്ടി	പാകമായത്)തോടോടു കൂടിയത്(കിൻറൽ	കിൻറൽ			
6	കുരുമുളക്	1. പച്ച 2. ഉണങ്ങിയത്)സാധാരണതരം (കിൻറൽ കിൻറൽ	കിൻറൽ കിൻറൽ			
7	ഏലം	സാധാരണതരം	കി.ഗ്രാം			
8	ഇഞ്ചി		കിൻറൽ			
9	ചുക്ക്		കിൻറൽ			
10	കരിമ്പ്	സാധാരണതരം	ടൺ			
11	എള്ള്	ഉണങ്ങിയത്	കി.ഗ്രാം			
12	ഗ്രാമ്പൂ		കി.ഗ്രാം			

13	1. ജാതി 2. ജാതി പത്രിക		കി.ഗ്രാം കി.ഗ്രാം			
14	വാനില		കി.ഗ്രാം			
15	കറുവപ്പട്ട		കി.ഗ്രാം			
16	കച്ചോലം	ഉണങ്ങിയത്	കി.ഗ്രാം			
17	രാമച്ചം		കി.ഗ്രാം			
18	പൂൽതൈലം	50/80 സിട്രാൽ	കപിൻറൽ			
19	തേയില	സാധാരണതരം (കൊളുന്ത്)	കപിൻറൽ			
20	കാപ്പിക്കുരു (ഉണങ്ങിയത്)	1. റോബസ്റ്റ് 2. പ്ലാൻറേഷൻ	കപിൻറൽ കപിൻറൽ			
21	കൊക്കോ	1. തൊണ്ടോട് കൂടിയത് 2. തൊണ്ടില്ലാതെ) എ (സൺകരിച്ചത് (ബി(സൺകരി ക്കാത്തത്	കപിൻറൽ കപിൻറൽ കപിൻറൽ			
22	റബ്ബർ	1. തരംതിരിച്ചത് 2. തരംതിരിക്കാ ത്തത്	കപിൻറൽ കപിൻറൽ			
23	കപ്പ) മരച്ചീനി(1. പച്ച 2. ഉണങ്ങിയത് 3. വാട്ടിയുണക്കി യത്	കപിൻറൽ കപിൻറൽ കപിൻറൽ			
24	മധുരക്കിഴങ്ങ്		കപിൻറൽ			
25	കൂവക്കിഴങ്ങ്		കപിൻറൽ			
26	കാച്ചിൽ		കപിൻറൽ			
27	ചേന		കപിൻറൽ			
28	ചേമ്പ് (വെട്ട് ചേമ്പ്(കപിൻറൽ			
29	വെളുത്തുള്ളി	സാധാരണതരം	കപിൻറൽ			
30	കൂർക്ക		കപിൻറൽ			
31	ഉരുളക്കിഴങ്ങ്		കപിൻറൽ			
32	കത്തിരിക്ക	സാധാരണതരം	കപിൻറൽ			
33	നാടൻ പയർ / അച്ചിങ്ങ പയർ	„	കപിൻറൽ			
34	ബീൻസ്	„	കപിൻറൽ			
35	വഴുതനങ്ങ	„	കപിൻറൽ			
36	വെള്ളരിക്ക	„	കപിൻറൽ			
37	പോട്ടുവള്ളരി / കക്കിരി	„	കപിൻറൽ			
38	വെണ്ടക്ക	„	കപിൻറൽ			
39	കുമ്പളങ്ങ	„	കപിൻറൽ			

40	മത്തങ്ങ	„	കുറിഞ്ഞ			
41	കോവക്ക	„	കുറിഞ്ഞ			
42	പാവക്ക	„	കുറിഞ്ഞ			
43	പടവലങ്ങ	„	കുറിഞ്ഞ			
44	പീച്ചിങ്ങ	„	കുറിഞ്ഞ			
45	ചുരയ്ക്ക	„	കുറിഞ്ഞ			
46	കാരറ്റ്	„	കുറിഞ്ഞ			
47	കാബജ്	„	കുറിഞ്ഞ			
48	മുരിങ്ങക്കായ്	„	കുറിഞ്ഞ			
49	ചീര	„	കുറിഞ്ഞ			
50	കറിവേപ്പില	„	കി.ഗ്രാം			
51	പച്ചമുളക്	„	കുറിഞ്ഞ			
52	കാന്താരി മുളക്	„	കി.ഗ്രാം			
53	നാരകം	1. കറിനാരങ്ങ 2. ചെറുനാരങ്ങ	കുറിഞ്ഞ കുറിഞ്ഞ			
54	നെല്ല്		കുറിഞ്ഞ			
55	തുവരപ്പരിപ്പ്		കുറിഞ്ഞ			
56	ഉഴുന്ന്		കുറിഞ്ഞ			
57	ചെറുപയർ		കുറിഞ്ഞ			
58	വൻപയർ		കുറിഞ്ഞ			
59	മുതിര		കുറിഞ്ഞ			
60	കൂവരക്		കി.ഗ്രാം			
61	മഞ്ഞൾ	1. പച്ച 2. ഉണക്കിയത്	കുറിഞ്ഞ കുറിഞ്ഞ			
62	ഏത്തക്കായ്	സാധാരണതരം	കുറിഞ്ഞ			
63	വാഴക്കായ്	1. പാളയൻ തോടൻ 2. ഞാലിപൂവൻ / രസകദളി 3. പൂവൻ 4. റോബസ്റ്റ് 5. കപ്പപ്പഴം / ചെങ്കദളി	കുറിഞ്ഞ കുറിഞ്ഞ കുറിഞ്ഞ കുറിഞ്ഞ			
64	വാഴക്കുമ്പ്		100എണ്ണം			
65	മാങ്ങ	1. പച്ച 2. പഴുത്തത്	കുറിഞ്ഞ			
66	കൈതച്ചക്ക/പൈനാപ്പിൾ	(ഇടത്തരം)	കുറിഞ്ഞ			
67	പപ്പായ	1. പച്ച 2. പഴുത്തത്	കുറിഞ്ഞ			
68	റബ്ബട്ടാൻ		കുറിഞ്ഞ			
69	മാംഗോസ്റ്റിൻ		കുറിഞ്ഞ			
70	പാഷൻ ഫ്രൂട്ട്		കുറിഞ്ഞ			
71	വെണ്ണപ്പഴം		കുറിഞ്ഞ			
72	മുളുമാത്ത		കുറിഞ്ഞ			

73	ചക്ക	1. പച്ച 2. പഴുത്തത്)വരിക്ക(കുറിഞ്ഞ കുറിഞ്ഞ			
74	കടച്ചക്ക (ശീമച്ചക്ക(കുറിഞ്ഞ			
75	പുളി	1. തോടും കുരുവം ഉള്ളത് 2. തോടില്ലാതെ കുരുവുള്ളത് 3. തോടും കുരുവുമില്ലാ ത്തത്	കുറിഞ്ഞ കുറിഞ്ഞ കുറിഞ്ഞ			
76	കുടംപുളി	1. പച്ച 2. ഉണങ്ങിയത്	കുറിഞ്ഞ കുറിഞ്ഞ			
77	വെറ്റില		80എണ്ണം			
78	പുകയില	വടക്കൻ	കുറിഞ്ഞ ൽ			
79	വൈക്കോൽ	40 Kg കെട്ട്	1കെട്ട്			
80	തെങ്ങോല	മെട്രാത്തത്	100മടൽ			
81	പനയോല		100എണ്ണം			

കേരള സർക്കാർ
ഇക്കണോമിക്സ് ആൻഡ് സ്റ്റാറ്റിസ്റ്റിക്സ് വകുപ്പ്
കാർഷിക വിളകളുടെ കൃഷിയിടത്തെ ചില്ലറ വിലനിലവാര പട്ടിക
താലൂക്ക് സ്ഥലം

20..... മാസാവസാനത്തെ വിലവിവരം

ക്രമ നം.	ഇനം	തരം	അളവ്	വില		റിമാർക്സ്
				രൂപ	പൈസ	
1	നാളികേരം	1. തൊണ്ടോടുകൂടിയത് 2. തൊണ്ടില്ലാതെ	1 എണ്ണം 1 എണ്ണം			
2	അടയ്ക്ക (പാക്ക്)	1. പാകമായത് 2. ചമ്പൻ)തോടോടുകൂടിയത്(1 എണ്ണം 1 എണ്ണം			
3	നിലക്കടല (കപ്പലണ്ടി)	തോടോടുകൂടിയത്	കി.ഗ്രാം			
4	കുരുമുളക്	1. പച്ച 2. ഉണങ്ങിയത്)സാധാരണതരം(കി.ഗ്രാം കി.ഗ്രാം			
5	ഇഞ്ചി		കി.ഗ്രാം			
6	പുൽതൈലം	50/80 സിട്രാൽ	ലിറ്റർ			
7	കാപ്പിക്കുരു (ഉണങ്ങിയത്)	1. റോബസ്റ്റ് 2. പ്ലാന്റേഷൻ	കി.ഗ്രാം കി.ഗ്രാം			
8	കപ്പ (മരച്ചീനി)	1. പച്ച 2. ഉണങ്ങിയത് 3. വാട്ടിയുണക്കിയത്	കി.ഗ്രാം കി.ഗ്രാം കി.ഗ്രാം			
9	മധുരക്കിഴങ്ങ്		കി.ഗ്രാം			
10	കൂവക്കിഴങ്ങ്		കി.ഗ്രാം			
11	കാച്ചിൽ	സാധാരണതരം	കി.ഗ്രാം			
12	ചേന	„	കി.ഗ്രാം			
13	ചേമ്പ് (വെട്ട് ചേമ്പ്)	„	കി.ഗ്രാം			
14	വെളുത്തുള്ളി	„	കി.ഗ്രാം			
15	കൂൺ	1. പാൽ കൂൺ 2. ചിപ്പി കൂൺ	കി.ഗ്രാം കി.ഗ്രാം			
16	കൂർക്ക	സാധാരണതരം	കി.ഗ്രാം			
17	ഉരുളക്കിഴങ്ങ്		കി.ഗ്രാം			
18	കത്തിരിക്ക	സാധാരണതരം	കി.ഗ്രാം			
19	നാടൻ പയർ / അച്ചിങ്ങ	„	കി.ഗ്രാം			

	പയർ					
20	ബീൻസ്		കി.ഗ്രാം			
21	വഴുതനങ്ങ	„	കി.ഗ്രാം			
22	വെള്ളരിക്ക	„	കി.ഗ്രാം			
23	പോട്ടുവള്ള രി / കക്കിരി		കി.ഗ്രാം			
24	വെണ്ടക്ക	സാധാരണതരം	കി.ഗ്രാം			
25	കുമ്പളങ്ങ	„	കി.ഗ്രാം			
26	മത്തങ്ങ	„	കി.ഗ്രാം			
27	കോവക്ക	„	കി.ഗ്രാം			
28	പാവക്ക	„	കി.ഗ്രാം			
29	പടവലങ്ങ	„	കി.ഗ്രാം			
30	പീച്ചിങ്ങ	„	കി.ഗ്രാം			
31	ചുരയ്ക്ക	„	കി.ഗ്രാം			
32	കാരറ്റ്	„	കി.ഗ്രാം			
33	കാബേജ്	„	കി.ഗ്രാം			
34	മുരിങ്ങക്കായ്	„	കി.ഗ്രാം			
35	ചീര	„	കി.ഗ്രാം			
36	പച്ചമുളക്	„	കി.ഗ്രാം			
37	നാരകം	1. കറിനാരങ്ങ 2. ചെറുനാരങ്ങ	കി.ഗ്രാം കി.ഗ്രാം			
38	നെല്ല്		കി.ഗ്രാം			
39	തൂവരപ്പരിപ്പ്	സാധാരണതരം	കി.ഗ്രാം			
40	ഉഴുന്ന്		കി.ഗ്രാം			
41	ചെറുപയർ		കി.ഗ്രാം			
42	വൻപയർ		കി.ഗ്രാം			
43	മുതിര		കി.ഗ്രാം			
44	മഞ്ഞൾ	1. പച്ച 2. ഉണങ്ങിയത്	കി.ഗ്രാം കി.ഗ്രാം			
45	ഏത്തക്കായ്	സാധാരണതരം	കി.ഗ്രാം			
46	വാഴക്കായ്	1. പാളയൻ തോടൻ 2. ഞാലിപൂവൻ/രസകദളി 3. പൂവൻ 4. റോബസ്റ്റ് 5. കപ്പപ്പഴം/ ചെങ്കദളി	കി.ഗ്രാം കി.ഗ്രാം കി.ഗ്രാം കി.ഗ്രാം കി.ഗ്രാം			
47	വാഴക്കുമ്പ്		1 എണ്ണം			
48	മാങ്ങ	പച്ച (നാടൻ)	കി.ഗ്രാം			
49	കൈതച്ചക്ക / പൈനാപ്പിൾ	ഇടത്തരം (ഉദ്ദേശം 750 ഗ്രാം)	ഒന്നിന്			
50	പപ്പായ	പച്ച (ഇടത്തരം)	1 എണ്ണം			
51	റംബൂട്ടാൻ		കി.ഗ്രാം			
52	മാംഗോസ്റ്റിൻ		കി.ഗ്രാം			
53	പാഷൻ ഫ്രൂട്ട്		കി.ഗ്രാം			

54	വെണ്ണപ്പഴം		കി.ഗ്രാം			
55	മുളളാത്ത		കി.ഗ്രാം			
56	ചക്ക	1. പച്ച) ഇടത്തരം(2. പഴുത്തത്) വരിക്ക(1 എണ്ണം 1 എണ്ണം			
57	കടച്ചക്ക (ശീമച്ചക്ക(കി.ഗ്രാം			
58	പുളി	തോടും കുരുവം ഇല്ലാത്തത്	കി.ഗ്രാം			
59	കുടംപുളി	1. പച്ച 2. ഉണങ്ങിയത്	കി.ഗ്രാം കി.ഗ്രാം			
60	വെറ്റില		20 എണ്ണം			
61	വൈക്കോൽ	10 കിലോഗ്രാം കെട്ട്	1 കെട്ട്			
62	തെങ്ങോല	മെട്രാത്തത്	10 മടൽ			
63	പനയോല		10 എണ്ണം			

Government of Kerala
Department of Economics and Statistics
Retail Price of 50 items – Schedule

District.....

Date.....

SL No.	Items	Unit	Price As On		Variation	Remarks
			Previous Price	Current Price		
(1)	(2)	(3)	(4)	(5)	(6)	(7)
A	CEREALS					
I(1)	Rice(Red)Open Market					
a	Rice (Red) Open Market Matta	Kg				
b	Rice(Red)Open Market-Nadan	Kg				
c	Rice(Red) Open Market-Chamba	Kg				
d	Rice(Red)Open Market-Punja	Kg				
e	Rice(Red) Open Market-Culture	Kg				
f	Rice(Red) Open Market-Rose	Kg				
g	Rise(Red) Open Market-Masoori	Kg				
I(II)	Rice(White) Open Market					
a	Rice(White) Open Market-Andra Vella	Kg				
b	Rice (White)Open Market) Chambala Vella	Kg				
c	Rice (White) Open Market Mysoore Vella	Kg				
d	Rice(White) Open Market Nepal Vella	Kg				
e	Rice(White) Open Market Palakkadan Jaya	Kg				
B	PULSES					
2	Green Gram	Kg				
3	Green Gram Dhall	Kg				
4(1)	Blackgram Split without Husk	Kg				
4(2)	Blackgram split with Husk	Kg				
4(3)	Blackgram without Husk	Kg				
5	Red gram	Kg				
6	Dhal(Tur)	Kg				
7	Bengal gram Bold	Kg				
8	Bengal Gram Small	Kg				
9	Peas Dhal	Kg				
C	OTHER FOOD ITEMS					
10	Sugar Open Market	Kg				

11	Palmgur	Kg				
12	Canegur	Kg				
13	Milk(Milma)	Ltrs				
14(1)	Egg(Hens)-Nadan	Dozen				
14(2)	Egg(Hens)-White Lagoon	Dozen				

D	OIL AND OIL SEEDS					
15(1)	Coconut Oil(Loose)	Kg				
15(2)	Coconut Oil(Kera)	Ltrs				
15(3)	Coconut Oil(KLF Nirmal)	Ltrs				
16(1)	Groundnut Oil(Gold Winner)	Ltrs				
16(2)	Groundnut Oil(Dhara)	Ltrs				
16(3)	Groundnut Oil(Loose)	Ltrs				
17	Refined Oil(Gold Winner)	Ltrs				
18(1)	Gingelly Oil(Pavithram)	Ltrs				
18(2)	Gingelly Oil(Idayam)	Ltrs				
18(3)	Gingelly Oil (Swarnam)	Ltrs				
19(1)	Mustard Oil(Dhara)	Ltrs				
19(2)	Mustard Oil(Fortune)	Ltrs				
20	Vanaspathi (Dalda)	Ltrs				
21(1)	Coconut Without Husk	10 Nos				
21(2)	Coconut Without Husk	Kg				
E	SPICES AND CONDIMENTS					
22	Corrinader	Kg				
23	Chillies Dry	Kg				
24	Onion Small	Kg				
25	Tamarind without Seeds-Loose	Kg				
26	Cuminseed	100 gm				
27	Mustard	100 gm				
28	Methy	100 gm				
29	Turmuric(Powder)	100 gm				
30	Garlic	100 gm				
F	TUBERS					
31	Chennai	Kg				
32	Tapioca Raw	Kg				
33	Potato	Kg				
34	Colacassia	Kg				
35	Beetroot	Kg				
36	Carrot	Kg				
G	FRUITS AND VEGETABLES					
37	Onion Big	Kg				
38	Brinjal	Kg				
39	Pumpkin	Kg				
40	Cucumber	Kg				

41	Ladies Finger	Kg				
42(1)	Beans English	Kg				
42(2)	Beans Nadan(Amarakka/Kothavara)	Kg				
42(3)	Beans Nadan(Vallippayar)	Kg				
42(4)	Beans Nadan(Achinga Payar)	Kg				
43	Cabbage	Kg				
44	Bittergourd	Kg				
45	Ash gourd	Kg				
46	Snake gourd	Kg				
47	Tomato	Kg				
48	Chillies Green	100 gm				
49	Banana Green	Kg				
50	Plantain Green	Kg				

Government of Kerala
Department of Economics and Statistics
Daily Price of Additional 28 items

District:

Date:

SL No.	Items	Unit	Price As On		Remarks	Diff.(5)-(4)
			Previous Price	Current Price		
(1)	(2)	(3)	(4)	(5)	(6)	(7)
1	Rice(Raw)	Kg				
2	Wheat	Kg				
3	Atta	Kg				
4	Masoor Dal	Kg				
5	Tea- Loose	500 gm				
6	Tea-Packet-Kannan Devan	500 gm				
7	Salt(loose)-Iodised Crystal	Kg				
8	Salt-Packet(Sprinkle)	Kg				
9	Kerosine(Open Market)	Ltrs				
10	Milk(Cows)	Ltrs				
11	Soya Oil	Ltrs				
12	Sunflower Oil(Goldwinner)	Ltrs				
13	Palm Oil (Ruchi Gold)	Ltrs				
14	Rice-Jaya	Kg				
15	Rice-Kuruva	Kg				
15	Bhodhana Rice	Kg				
17	Coconut Oil(Sabari)	Ltrs				
18	Green Peas	Kg				
19	Kabul Gram (White Gram)	Kg				
20	Ragi	Kg				
21	Kashmiri Chilly(Piriyani Chilly)	Kg				
22	Rice (Raw)	Quintal				
23	Wheat	Quintal				
24	Rice Boiled-Jaya	Quintal				
25	Rice Boiled-Sulekha	Quintal				
26	Rice Boiled - Palakkadan Matta	Quintal				
27	Rice Boiled-Ponni	Quintal				
28	Rice Boiled-Red Matta	Quintal				

Government of Kerala
Department of Economics & Statistics Kerala
Weekly Retail Price of (20 items) for Week ended.....

District:

Date:

SL No.	Items	Unit	Price As On		Remarks	Diff.(5)- (4)
			Previous Price	Current Price		
(1)	(2)	(3)	(4)	(5)	(6)	(7)
1	Tobacco	Kg				
2(a)	Arecanut	100 Nos				
2(b)	Betal Leaves	100 Nos				
3(a)	Mutton with Bones	Kg				
3(b)	Mutton Without Bones	Kg				
4(a)	Salt-Iodised Powder	500 gm				
4(b)	Salt-Crystal Loose	Kg				
4(c)	Salt Packet	Kg				
5	Tea -Kannan Devan(Packet)	500 gm				
6	Coffee brook Bond Gr.L	500 gm				
7	Baby food - Amul	Kg				
8	Mundu (Mull)	Each				
9	Washing Soda	Kg				
10	Washing Soap					
(a)	Washing Soap-Sunlight	1/2 Bar				
(b)	Washing Soap-501	1/2 Bar				
(c)	Washing Soap- Chavi	1/2 Bar				
11	Toilet Soap-Lux	Each 100 Gm				
12	Tooth Paste - Colgate	100 Gm Tube				
13	Razor Blade					
(a)	Razor Blade- Topaz	5 Nos				
(b)	Razor Blade-Ashok	5 Nos				
(c)	Razor Blade - Silver Prince	5 Nos				
(d)	Razor Blade - Swish	5 Nos				
14	Tablets Crocin	2 Tabs				
15	Electric Bulb					
(a)	Electric Bulb- Philips	Each (40 W)				
(b)	Electric Bulb- Mysore	Each				

	Lamp	(40 W)				
16	Torch Battery-Eveready	Each				
17	Paper	24 Sheets				
18	Firewood Split					
(a)	Firewood Split-Rubber	Quintal				
(b)	Firewood Split-Sawmill	Quintal				
(c)	Firewood Split-Tamarind	Quintal				
(d)	Firewood Split-Local	Quintal				
19(I)	Cement Ordinary Paper Bag					
(a)	Cement Ordinary Paper bag-Ramco	Each				
(b)	Cement Ordinary paper bag-Sanker	Each				
(c)	Cement Ordinary Paper Bag-Chettinad	Each				
(d)	Cement Ordinary Paper Bag-ACC	Each				
(e)	Cement Ordinary paper Bag-Malabar	Each				
(II)	Cement Ordinary Poly Bag					
(a)	Cement Ordinary Poly Bag-Ramco	Each				
(b)	Cement Ordinary Poly Bag-Sankar	Each				
(c)	Cement Ordinary Poly Bag-Chettinad	Each				
(d)	Cement Ordinary Poly Bag-ACC	Each				
(e)	Cement Ordinary Poly Bag-Malabar	Each				
20(a)	Steel- 8 mm	Kg				
20(b)	Steel-10 mm	Kg				
20(c)	Steel 16 mm	Kg				
	Additional Items					
1	Chicken-Local(dressed)	Kg				
2	Chicken-Broiler(Dressed)	Kg				
3	Vanila (Beans)	Kg				
4	Pepper-Nadan	Kg				
5	Pepper-High Yield	Kg				
6	Coffee-Robusta	100 gm				
7	Coffee-Plantations	100 gm				
8	Tea -AVT - (Packet)	500 gm				
9	Chicken Broiler(Live)	Kg				

കേരള സംസ്ഥാനം
സാമ്പത്തിക സ്ഥിതിവിവരക്കണക്ക് വകുപ്പ്
മെയിൻ ഷെഡ്യൂൾ ഭാഗം ഒന്ന്
2022 ത്രൈമാസത്തിലെ ആഹാരസാധനങ്ങളുടേയും ആശുപത്രി
സാധനങ്ങളുടേയും ചിലവ് വിലനിലവാരം

ജില്ല: വില ശേഖരിച്ച തീയതി:

ക്രമ നമ്പർ	സാധനങ്ങൾ	ഇനം/തരം	അളവ്	വില (രൂപ)
1	2	3	4	5
1	വറ്റൽ മുളക്	ഒന്നാം തരം പുതിയത്	കി. ഗ്രാം	
2	മുളക് പൊടി	ബ്രാൻറ് എഴുതണം	100 ഗ്രാം	
		ബ്രാൻറ് എഴുതണം	500 ഗ്രാം	
3	കൊത്തമല്ലി	ഒന്നാം തരം പുതിയത്	കി. ഗ്രാം	
4	മല്ലിപ്പൊടി	ബ്രാൻറ് എഴുതണം	100 ഗ്രാം	
		ബ്രാൻറ് എഴുതണം	500 ഗ്രാം	
5	വെളുത്തുള്ളി	ഒന്നാം തരം പുതിയത്	കി. ഗ്രാം	
6	ജീരകം	ഒന്നാം തരം പുതിയത്	കി. ഗ്രാം	
7	കടുക്	ഒന്നാം തരം പുതിയത്	കി. ഗ്രാം	
8	വെന്തയം) ഉലുവ(ഒന്നാം തരം പുതിയത്	കി. ഗ്രാം	
9	മഞ്ഞൾ	ഒന്നാംതരം കൃത്രിമ നിറങ്ങൾ ചേർക്കാത്തത്	കി. ഗ്രാം	
10	മഞ്ഞൾപ്പൊടി	ബ്രാൻറ് എഴുതണം	100 ഗ്രാം	
11	കായം	മേൽത്തരം എൽജി	50 ഗ്രാം	
12	ഉള്ളി	മേൽത്തരം	കി. ഗ്രാം	
13	പെരുംജീരകം	കറിമസാലക്കുളളത്	100 ഗ്രാം	
14	കറുവപ്പട്ട	കറിമസാലക്കുളളത്	100 ഗ്രാം	
15	ഏലക്കായ്	കറിമസാലക്കുളളത്	100 ഗ്രാം	
16	ഗ്രാമ്പൂ	കറിമസാലക്കുളളത്	100 ഗ്രാം	
17	തക്കോലം	കറിമസാലക്കുളളത്	100 ഗ്രാം	
18	വാളൻപുളി	ഒന്നാം തരം കുരു കളഞ്ഞത്	കി. ഗ്രാം	
19	ഉപ്പ്	1. കല്ലുപ്പ്) പാക്കറ്റ്(2. പൊടിയുപ്പ്)അയോഡൈസ്ഡ്(സ്പ്രിംഗിൾ/ടാറ്റാ	കി. ഗ്രാം	
20	തുവരപ്പരിപ്പ്	പാണ്ടി പുതിയത്	കി. ഗ്രാം	
21	വടപ്പരിപ്പ്	പാണ്ടി പുതിയത്	കി. ഗ്രാം	
22	ചെറുപയർ (ചീനായ്(പുതിയത് മേൽത്തരം	കി. ഗ്രാം	
23	ചെറുപയർ പരിപ്പ്	പുതിയത് മേൽത്തരം	കി. ഗ്രാം	
24	ഉഴുന്നു പരിപ്പ്	മേൽത്തരം	കി. ഗ്രാം	
25	ഉഴുന്ന്	തൊലി ഇല്ലാത്തത്	കി. ഗ്രാം	
26	കടല	1. വെള്ള ഉണങ്ങിയത് 2. ബ്രൗൺ ഉണങ്ങിയത്	കി. ഗ്രാം	

27	പെരുംപയർ/വൻപയർ	മേൽത്തരം ഉണങ്ങിയത്	കി. ഗ്രാം	
28	രാജ്മ	മേൽത്തരം ഉണങ്ങിയത്	കി. ഗ്രാം	
29	ഗ്രീൻ പീസ്	ലൂസ്	കി. ഗ്രാം	
30	സോയാബീൻ ചക്സ്	മേൽത്തരം ഉണങ്ങിയത്	കി. ഗ്രാം	
31	കൂവമാവ്	പാക്കറ്റ്	100 ഗ്രാം	
32	ബാർലിമാവ്	വൃത്തിയുള്ളത്	100 ഗ്രാം	
33	ബാർലിമാവ്	വൃത്തിയുള്ളത് ഒന്നാംതരം	കി. ഗ്രാം	
34	ചൗവരി	വൃത്തിയുള്ളത് ഒന്നാംതരം	കി. ഗ്രാം	
35	റാഗി	വൃത്തിയുള്ളത് ഒന്നാംതരം	കി. ഗ്രാം	
36	തേയില	1. കണ്ണൻ ദേവൻ/ഗ്രീൻ ലേബൽ	500 ഗ്രാം	
		2. ശബരി) ലൂസ്(500 ഗ്രാം	
		3. ശബരി) ഗോൾഡ്(500 ഗ്രാം	
37	കാപ്പിപ്പൊടി	1. ഒന്നാംതരം ചിക്കറി ചേർക്കാത്തത്	100 ഗ്രാം	
		2. ചിക്കറി ചേർത്തത് (ബ്രൂക്ക് ബോണ്ട് /ഗ്രീൻലേബൽ	500 ഗ്രാം	
		3. റോബസ്റ്റ്	കി. ഗ്രാം	
38	രസപ്പൊടി	ബ്രാൻ്റ് എഴുതണം	100 ഗ്രാം	
39	അച്ചാർ പൊടി	ബ്രാൻ്റ് എഴുതണം	100 ഗ്രാം	
40	കുരുമുളക് പൊടി	ബ്രാൻ്റ് എഴുതണം	100 ഗ്രാം	
41	സാമ്പാർ പൊടി	ബ്രാൻ്റ് എഴുതണം	100 ഗ്രാം	
42	ഗരം മസാല	ബ്രാൻ്റ് എഴുതണം	100 ഗ്രാം	
43	ചിക്കൻ മസാല	ബ്രാൻ്റ് എഴുതണം	100 ഗ്രാം	
44	വിനാഗിരി	നല്ലയിനം	500 മി. ലി.	
45	ബിരിയാണി എസൻസ്	KEYES	20 മി. ലി.	
46	വെളിച്ചെണ്ണ	വെടിപ്പുള്ളത് കലർപ്പില്ലാത്തത്	ലിറ്റർ	
47	എളെളണ്ണ	ഒന്നാംതരം	ലിറ്റർ	
48	പാമോയിൽ	ബ്രാൻ്റ് എഴുതണം	ലിറ്റർ	
49	പപ്പടം	100 എണ്ണം / ഗ്രാം	100 എണ്ണം / ഗ്രാം	
50	പഞ്ചസാര	ഓപ്പൺ മാർക്കറ്റ്	കി. ഗ്രാം	
51	കരുപ്പുകട്ടി	വെടിപ്പുള്ളത്	കി. ഗ്രാം	
52	ശർക്കര	നാടൻ ഉണ്ടശർക്കര	കി. ഗ്രാം	
53	അലക്കുകാരം		കി. ഗ്രാം	
54	അരി	1. വെള്ള	കി. ഗ്രാം	
		2. ചമ്പാ) പുഴുക്കലരി(കി. ഗ്രാം	
		3. ജയ	കി. ഗ്രാം	
		4. കുറുവ	കി. ഗ്രാം	
55	ബിരിയാണി അരി	1. ബസുമതി	കി. ഗ്രാം	
		2. ജീരകശാല	കി. ഗ്രാം	
		3. സോന	കി. ഗ്രാം	
56	പച്ചരി		കി. ഗ്രാം	

57	പൊടിയരി		കി. ഗ്രാം	
58	അവൽ	ഒന്നാംതരം	കി. ഗ്രാം	
59	മലർ	ഒന്നാംതരം	കി. ഗ്രാം	
60	ആട്ട	ബ്രാൻറ് എഴുതണം	കി. ഗ്രാം	
61	ഗോതമ്പ്	ഒന്നാംതരം	കി. ഗ്രാം	
62	ഗോതമ്പ് പൊടി	ലൂസ് അല്ലെങ്കിൽ ബ്രാൻറ്) ബ്രാൻറ് എഴുതണം(കി. ഗ്രാം	
63	മൈദ	ബ്രാൻറ് എഴുതണം	കി. ഗ്രാം	
64	1. റവ (വറുത്തത്(ലൂസ് അല്ലെങ്കിൽ ബ്രാൻറ്) ബ്രാൻറ് എഴുതണം(കി. ഗ്രാം	
	2. റവ) വറുക്കാത്തത്(ലൂസ് അല്ലെങ്കിൽ ബ്രാൻറ്) ബ്രാൻറ് എഴുതണം(കി. ഗ്രാം	
65	സൂചി ഗോതമ്പ് (ബ്രോക്കൺ(ബ്രാൻറ് എഴുതണം	കി. ഗ്രാം	
66	ഗോതമ്പ് നൂറുക്ക് (സാധാരണ തരം(ബ്രാൻറ് എഴുതണം	കി. ഗ്രാം	
67	ഓട്സ്	ബ്രാൻറ് എഴുതണം	കി. ഗ്രാം	
68	അട) പായസത്തിന്(1. അരി	കി. ഗ്രാം	
		2. മൈദ	കി. ഗ്രാം	
69	സേമിയ (പായസത്തിന്(കി. ഗ്രാം	
70	ഉണക്കമുന്തിരി	വെള്ള	കി. ഗ്രാം	
71	കശുവണ്ടിപ്പരിപ്പ്	ഒന്നാംതരം	കി. ഗ്രാം	
72	പാൽപ്പൊടി	അമൂല്യ	കി. ഗ്രാം	
73	കുരുമുളക്	മേൽത്തരം ഉണങ്ങിയത്	കി. ഗ്രാം	
74	മത്തങ്ങ	നല്ലയിനം	കി. ഗ്രാം	
75	വെള്ളരിക്ക	നല്ലയിനം	കി. ഗ്രാം	
76	സലാഡ് വെള്ളരി	മുന്തിയ തരം	കി. ഗ്രാം	
77	പടവലങ്ങ	നല്ലയിനം	കി. ഗ്രാം	
78	പാവയ്ക്ക	നല്ലയിനം	കി. ഗ്രാം	
79	കത്തിരിക്ക	നല്ലയിനം	കി. ഗ്രാം	
80	വെണ്ടയ്ക്ക	നല്ലയിനം	കി. ഗ്രാം	
81	ക്യാരറ്റ്	നല്ലയിനം	കി. ഗ്രാം	
82	ബീറ്റ്റൂട്ട്	നല്ലയിനം	കി. ഗ്രാം	
83	കുമ്പളങ്ങ	നല്ലയിനം	കി. ഗ്രാം	
84	അമരയ്ക്ക (കൊത്തമര(നല്ലയിനം	കി. ഗ്രാം	
85	പയർ	നല്ലയിനം	കി. ഗ്രാം	
86	ബീൻസ് (ഇംഗ്ലീഷ്(നല്ലയിനം	കി. ഗ്രാം	
87	തക്കാളി	മേൽത്തരം	കി. ഗ്രാം	
88	പച്ച മാങ്ങ	നല്ലയിനം	കി. ഗ്രാം	
89	പച്ച മുളക്	നല്ലയിനം	കി. ഗ്രാം	
90	മുരിങ്ങക്കായ്	നല്ലയിനം	കി. ഗ്രാം	
91	വഴുതനങ്ങ	നല്ലയിനം	കി. ഗ്രാം	
92	ക്യാബേജ്	നല്ലയിനം	കി. ഗ്രാം	
93	ഇഞ്ചി	നല്ലയിനം	കി. ഗ്രാം	
94	ചീര	നല്ലയിനം	കി. ഗ്രാം	
95	അമരക്കായ്	നല്ലയിനം	കി. ഗ്രാം	
96	സവാള	മേൽത്തരം	കി. ഗ്രാം	

97	കോവക്ക	നല്ലയിനം	കി. ഗ്രാം	
98	പീച്ചിങ്ങ	നല്ലയിനം	കി. ഗ്രാം	
99	കറിവേപ്പില	പുതിയത് നല്ലയിനം	കി. ഗ്രാം	
100	മല്ലിയില	നല്ലയിനം	കി. ഗ്രാം	
101	പുതിനയില	നല്ലയിനം	കി. ഗ്രാം	
102	മുരിങ്ങയില	നല്ലയിനം	കി. ഗ്രാം	
103	ഉള്ളിത്തണ്ട്	നല്ലയിനം	കി. ഗ്രാം	
104	കൂൺ	1. ചിപ്പി കൂൺ	കി. ഗ്രാം	
		2. പാൽ കൂൺ	കി. ഗ്രാം	
105	ഏത്തക്കായ് (പച്ച)	നല്ലയിനം	കി. ഗ്രാം	
106	വാഴക്കായ് (പച്ച)	നല്ലയിനം	കി. ഗ്രാം	
107	ഉരുളക്കിഴങ്ങ്	വലിപ്പം കൂടിയത് പുതിയത്	കി. ഗ്രാം	
108	മധുരക്കിഴങ്ങ്	പുതിയത്	കി. ഗ്രാം	
109	ചെറുകിഴങ്ങ്	നല്ലയിനം	കി. ഗ്രാം	
110	നന കിഴങ്ങ്	നല്ലയിനം	കി. ഗ്രാം	
111	ചേമ്പ്	നല്ലയിനം	കി. ഗ്രാം	
112	ചേന	നല്ലയിനം	കി. ഗ്രാം	
113	കാച്ചിൽ	നല്ലയിനം	കി. ഗ്രാം	
114	കൂർക്ക (ചീവക്കിഴങ്ങ്)	നല്ലയിനം	കി. ഗ്രാം	
115	ചക്ക) പച്ച	നല്ലയിനം	കി. ഗ്രാം	
116	ഇടിച്ചക്ക	നല്ലയിനം	കി. ഗ്രാം	
117	ശീമച്ചക്ക/കടച്ചക്ക	നല്ലയിനം	കി. ഗ്രാം	
118	കപ്പ	1. പച്ചക്കപ്പ	കി. ഗ്രാം	
		2. ഉണക്കക്കപ്പ വാട്ടിയത്	കി. ഗ്രാം	
		3. ഉണക്കക്കപ്പ വാട്ടാത്തത്	കി. ഗ്രാം	
		4. കപ്പപ്പൊടി	കി. ഗ്രാം	
119	കറിനാരങ്ങ/വടുകപ്പുളി	നല്ലയിനം	കി. ഗ്രാം	
120	ചെറുനാരങ്ങ	1. പുതിയത്) വലുത്	കി. ഗ്രാം	
		2. പുതിയത്) ചെറുത്	കി. ഗ്രാം	
121	പുളിഞ്ചി/ ഇരുമ്പൻ പുളി		കി. ഗ്രാം	
122	അമ്പഴങ്ങ		കി. ഗ്രാം	
123	കുടംപുളി		കി. ഗ്രാം	
124	ഏത്തപ്പഴം	വലിയതരം	കി. ഗ്രാം	
125	വാഴപ്പഴം	1. ഞാലിപ്പൂവൻ/രസകദളി	കി. ഗ്രാം	
		2. മൈസൂർ പൂവൻ / പാളയംകോടൻ	കി. ഗ്രാം	
		3. റോബസ്റ്റ്	കി. ഗ്രാം	
126	കപ്പപ്പഴം)ചെങ്കദളി	ഇരിഞ്ഞത്	കി. ഗ്രാം	
127	ഓറഞ്ച്	മേൽത്തരം വലുത്	കി. ഗ്രാം	
128	ആപ്പിൾ	മേൽത്തരം വലുത്	കി. ഗ്രാം	
129	മുന്തിരി കറുത്തത്	കുരു ഉള്ളത്	കി. ഗ്രാം	
		കുരു ഇല്ലാത്തത്	കി. ഗ്രാം	
130	മുന്തിരി പച്ച	കുരു ഉള്ളത്	കി. ഗ്രാം	
		കുരു ഇല്ലാത്തത്	കി. ഗ്രാം	
131	പേരക്ക	നല്ലയിനം	കി. ഗ്രാം	
132	പൈനാപ്പിൾ	നല്ലയിനം	കി. ഗ്രാം	

133	കരിമ്പ്	നല്ലയിനം	കി. ഗ്രാം	
134	തണ്ണിമത്തൻ	നല്ലയിനം	കി. ഗ്രാം	
135	പപ്പയ്ക്ക (പഴുത്തത്)	നല്ലയിനം	കി. ഗ്രാം	
136	നാളികേരം	തൊണ്ടില്ലാത്തത് പുതിയത്	കി. ഗ്രാം	
137	കരിക്ക്/ഇളനീർ		ഒന്നിന്	
138	പച്ചമത്സ്യം (പ്രാദേശികമായ മത്സ്യം ഉണ്ടെങ്കിൽ അതുകൂടി ചേർക്കുക) വലിയ ഇനം മീനുകൾക്ക് ഇടത്തരം വലുപ്പമുള്ളതിന്റെ 1 കിലോഗ്രാമിന്റെ വിലവിവരം റിപ്പോർട്ട് ചെയ്യേണ്ടതാണ്(1. അയല) ഒന്നാം തരം(കി. ഗ്രാം	
		2. ചാള) മത്തി(കി. ഗ്രാം	
		3. ആവോലി	കി. ഗ്രാം	
		4. ചൂര	കി. ഗ്രാം	
		5. പരവ	കി. ഗ്രാം	
		6. നെയ്മീൻ	കി. ഗ്രാം	
		7. ചെമ്മീൻ	കി. ഗ്രാം	
		8. പാറ	കി. ഗ്രാം	
		9. കട്ട) കട്ട് ല(കി. ഗ്രാം	
		10. ചെമ്പല്ലി	കി. ഗ്രാം	
		11. കോര	കി. ഗ്രാം	
		12. നവര	കി. ഗ്രാം	
		13. സ്രാവ്	കി. ഗ്രാം	
		14. വങ്കട	കി. ഗ്രാം	
		15. കണ്ണൻ കൊഴിയാള	കി. ഗ്രാം	
		16. നെത്തോലി	കി. ഗ്രാം	
		17. തിരണ്ടി / തിരച്ചി	കി. ഗ്രാം	
		18. തിലോപ്പിയ	കി. ഗ്രാം	
		19. പരൽ മീൻ	കി. ഗ്രാം	
		20.		
		21.		
		22.		
		23.		
139	മത്സ്യം) ഉണക്ക ((പ്രാദേശികമായ മത്സ്യം ഉണ്ടെങ്കിൽ അതുകൂടി ചേർക്കുക	1. അയല) ഒന്നാം തരം(കി. ഗ്രാം	
		2. ചാള) മത്തി(കി. ഗ്രാം	
		3. ആവോലി	കി. ഗ്രാം	
		4. ചൂര	കി. ഗ്രാം	
		5. പരവ	കി. ഗ്രാം	
		6. നെയ്മീൻ	കി. ഗ്രാം	
		7. ചെമ്മീൻ	കി. ഗ്രാം	
		8. പാറ	കി. ഗ്രാം	
		9. കട്ട) കട്ട് ല(കി. ഗ്രാം	
		10. ചെമ്പല്ലി	കി. ഗ്രാം	
		11. കോര	കി. ഗ്രാം	
		12. നവര	കി. ഗ്രാം	
		13. സ്രാവ്	കി. ഗ്രാം	
		14.		
		15.		
		16.		
		17.		
140	ആട്ടിറച്ചി	1. എല്ലോടുകൂടിയത്	കി. ഗ്രാം	
		2. എല്ലില്ലാത്തത്	കി. ഗ്രാം	
141	ആട്ടിൻ കരൾ		കി. ഗ്രാം	
142	മാട്ടിറച്ചി	1. എല്ലോടുകൂടിയത്	കി. ഗ്രാം	

		2. എല്ലിപ്പാത്തത്	കി. ഗ്രാം	
143	കോഴിയിറച്ചി	ബ്രോയിലർ വൃത്തിയാക്കിയത്	കി. ഗ്രാം	
		ബ്രോയിലർ വൃത്തിയാക്കാത്തത്	കി. ഗ്രാം	
		നാടൻ വൃത്തിയാക്കാത്തത്	കി. ഗ്രാം	
144	കോഴിമുട്ട	40 മുതൽ 50 ഗ്രാം വരെ തൂക്കം	100 എണ്ണം	
145	താറാവുമുട്ട		100 എണ്ണം	
146	മിൽമാപാൽ	ഡബിൾ ടോൺഡ്	ലിറ്റർ	
		ടോൺഡ്	ലിറ്റർ	
		ഹോമോജനൈസ്ഡ് ടോൺഡ്	ലിറ്റർ	
147	തൈര്	മിൽമ	ലിറ്റർ	
148	പനീർ	മിൽമ	200 ഗ്രാം	
149	നെയ്യ്	മിൽമ	500 മി.ലി.	
		അമൃത	500 മി.ലി.	
		ആർ.കെ.ജി	ലിറ്റർ	
150	വെണ്ണ	അമൃത	500 ഗ്രാം	
		മിൽമ	500 ഗ്രാം	
151	ഡാൽഡ	വനസ്പതി	1 ലിറ്റർ	
152	മോഡേൺ ബ്രഡ്	1. മധുരം ഉള്ളത്	കി. ഗ്രാം	
		2. മധുരമില്ലാത്തത്	കി. ഗ്രാം	
		3. ബ്രൗൺ ബ്രഡ്)ഗോതമ്പ്(കി. ഗ്രാം	

	എലൈറ്റ് ബ്രഡ്	1. മധുരം ഉള്ളത്	കി. ഗ്രാം	
		2. മധുരമില്ലാത്തത്	കി. ഗ്രാം	
		3. ബ്രൗൺ ബ്രഡ്)ഗോതമ്പ്(കി. ഗ്രാം	

	(ബ്രഡ് (ബ്രാൻ്റ് എഴുതണം(1. മധുരം ഉള്ളത്	കി. ഗ്രാം	
		2. മധുരമില്ലാത്തത്	കി. ഗ്രാം	
		3. ബ്രൗൺ ബ്രഡ്)ഗോതമ്പ്(കി. ഗ്രാം	
153	റെസ്ക്	മേൽത്തരം ബ്രാൻ്റ് എഴുതണം	കി. ഗ്രാം	
154	ബിസ്ക്കറ്റ്	ഗ്ലൂക്കോസ് ബ്രിട്ടാനിയ(കി. ഗ്രാം	
		ബ്രിട്ടാനിയ അല്ലാത്ത മറ്റു കമ്പനികളുടേത്) ബ്രാൻ്റ് എഴുതണം(കി. ഗ്രാം	
		ആരോറൂട്ട്	കി. ഗ്രാം	
155	തീപ്പെട്ടി	ഏകദേശം 40 - 50 തീക്കുറ്റി ഉള്ളത്	10 എണ്ണം	
156	കാലിത്തീറ്റ	മിൽമ	50 കി.ഗ്രാം	
		കേരള ഫീഡ്സ്	50 കി.ഗ്രാം	

157	മത്സ്യത്തിറ്റ (പെല്ലറ്റ് സെറ്റ്)	2 mm	കി. ഗ്രാം	
		3 mm	കി. ഗ്രാം	
		4 mm	കി. ഗ്രാം	
		6 mm	കി. ഗ്രാം	
158	വിറക്	1. നാടൻ കീറി ഉണങ്ങിയത്	മെട്രിക് ടൺ	
		2. പുളി വിറക് കീറി ഉണങ്ങിയത്	മെട്രിക് ടൺ	
159	പനിനീർ		ലിറ്റർ	
160	ബാറ്ററി	ടോർച്ചിനുള്ളത് "D"	ഒന്നിന്	
		മീഡിയം "AA"	ഒന്നിന്	
		പെൻ ടോർച്ചിനുള്ളത്)എവറെഡി("AAA"	ഒന്നിന്	
161	ഡിഷ് വാഷ് കേക്ക്	(ബ്രാൻറ് എഴുതണം) 300 ഗ്രാം(ഒന്നിന്	
162	ഡിഷ് വാഷ് പൗഡർ	(ബ്രാൻറ് എഴുതണം	500 ഗ്രാം	
163	ഡിഷ് വാഷ് ലിക്വിഡ്	(ബ്രാൻറ് എഴുതണം	500 മി.ലി.	
164	ടോയ് ലറ്റ് സോപ്പ്	ലൈഫ് ബോയ്) 125 ഗ്രാം(ഒന്നിന്	
165	സോപ്പ് ഓയിൽ - ഹാൻഡ് വാഷ്) ബോട്ടിൽ(1. ഡെറ്റോൾ 100 മി.ലി.	ഒന്നിന്	
		2. ഡെറ്റോൾ 200 മി.ലി.	ഒന്നിന്	
		3. ലൈഫ് ബോയ് 100 മി.ലി.	ഒന്നിന്	
		4. ലൈഫ് ബോയ് 200 മി.ലി.	ഒന്നിന്	
166	ബാർസോപ്പ്	സൺലൈറ്റ് കേക്ക്) 150 ഗ്രാം(ഒന്നിന്	
167	സോപ്പ് പൗഡർ	സർഫ്	500 ഗ്രാം	
168	റേസർ ബ്ലേഡ്	ബ്രാൻറ് - 7 ഒ' ക്ലോക്ക്	10 എണ്ണം	
		ബ്രാൻറ് - സ്വിഷ്	10 എണ്ണം	
		ബ്രാൻറ് - സൂപ്പർമാക്സ്	10 എണ്ണം	
169	ഷേവിംഗ് സെറ്റ്	1. ഡിസ്പോസിബിൾ	ഒന്നിന്	
		2. മെറ്റൽ	ഒന്നിന്	
170	സേഫ്റ്റി പിൻ		ഡസന്	
171	മെഴുകുതിരി	120 ഗ്രാം തൂക്കമുള്ളത്) 3 മുതൽ 8 വരെ എണ്ണം ഉള്ളത്(പാക്കറ്റ്	
172	ഈർക്കിൽ ചൂല്	250 ഈർക്കിൽ ഉള്ള കെട്ട്	ഒന്നിന്	
173	ഫിനയിൽ	കറുത്തത്) ബ്രാൻറ് എഴുതുക(450 മി.ലി.	
174	അലക്കുകൂലി	1. ഷർട്ട്	ഒന്നിന്	
		2. പാന്റ്സ്	ഒന്നിന്	
		3. മുണ്ട്	ഒന്നിന്	
		4. കോട്ടൺ സാരി	ഒന്നിന്	
		5. സിൽക്ക് സാരി	ഒന്നിന്	
		6. ജമുക്കാളം) സിംഗിൾ(ഒന്നിന്	
		7. ടൗവൽ വലുത്	ഒന്നിന്	
		8. ബഡ്ഷീറ്റ്	ഒന്നിന്	
		9. തലയിണ ഉറ	ഒന്നിന്	
		10. ഓവർകോട്ട്	ഒന്നിന്	
		11. കർട്ടൻ	ഒന്നിന്	
		12. ബഡ് കവർ) സിംഗിൾ(ഒന്നിന്	
		13. കൊതുകുവല) സിംഗിൾ(ഒന്നിന്	
		14. ഫ്രീപ്രണ്ട്	ഒന്നിന്	

		15. അബ്ദോമൻ ഷീറ്റ്	ഒന്നിന്	
		16. പൈജാമ	ഒന്നിന്	
175	അലക്കുകൂലി (അലക്കു യന്ത്രം ഉപയോഗിച്ച് അലക്കുന്നത്)	1. ഷർട്ട്	ഒന്നിന്	
		2. പാന്റ്സ്	ഒന്നിന്	
		3. മുണ്ട്	ഒന്നിന്	
		4. കോട്ടൺ സാരി	ഒന്നിന്	
		5. സിൽക്ക് സാരി	ഒന്നിന്	
		6. ജമുക്കാളം) സിംഗിൾ(ഒന്നിന്	
		7. ടൗവൽ വലുത്	ഒന്നിന്	
		8. ബഡ് ഷീറ്റ്	ഒന്നിന്	
		9. തലയിണ ഉറ	ഒന്നിന്	
		10. ഓവർകോട്ട്	ഒന്നിന്	
		11. കർട്ടൻ	ഒന്നിന്	
		12. ബഡ് കവർ) സിംഗിൾ(ഒന്നിന്	
		13. കൊതുകുവല) സിംഗിൾ(ഒന്നിന്	
		14. ഫ്ലിപ്ബൺ	ഒന്നിന്	
		15. അബ്ദോമൻ ഷീറ്റ്	ഒന്നിന്	
		16. പൈജാമ	ഒന്നിന്	
176	കിണറുകയർ) 7 മുതൽ 10 മീറ്റർ വരെ നീളവും 3 സെ. മീ. വ്യാസവുമുള്ളത്(1. ചകിരി കൊണ്ടുള്ളത്	ഒന്നിന്	
		2. പ്ലാസ്റ്റിക് കൊണ്ടുള്ളത്	കി. ഗ്രാം	
177	കയർ	1/2" വ്യാസം 15" നീളം	ഒന്നിന്	
178	ചല്ലി കയർ		കി. ഗ്രാം	
179	ഐസ്	1. ജ്യൂസിൽ ഇടുന്നത്	കി.ഗ്രാം	
		2. മത്സ്യത്തിൽ ഇടുന്നത്	കി. ഗ്രാം	
180	ബ്ലീച്ചിംഗ് പൗഡർ		കി.ഗ്രാം	
		ഐ.എസ്.ഐ .മുദ്രയുള്ളത്	500 ഗ്രാം	
181	ഗ്യാസ്	ഇൻഡയിൻ/ഭാരത്/എൽപി)സബ്സിഡി ഉള്ളത്(സിലിണ്ടർ ഒന്നിന്	
		ഇൻഡയിൻ/ഭാരത്/എൽപി)സബ്സിഡി ഇല്ലാത്തത്(സിലിണ്ടർ ഒന്നിന്	
182	ചണം കൊണ്ടുള്ള ചാക്ക്	1. അരി ചാക്ക്	ഒന്നിന്	
		2. പഞ്ചസാര ചാക്ക്	ഒന്നിന്	
		3. മുളക് ചാക്ക്	ഒന്നിന്	
183	പ്ലാസ്റ്റിക് കൊണ്ടുള്ള ചാക്ക്	1. അരി ചാക്ക്	ഒന്നിന്	
		2. പഞ്ചസാര ചാക്ക്	ഒന്നിന്	
		3. മുളക് ചാക്ക്	ഒന്നിന്	
184	തൊണ്ട്	ഉണങ്ങിയത്	100 എണ്ണത്തിന്	
185	ചിരട്ട	ഉണങ്ങിയത്	100 തേങ്ങയുടെ	

വില ശേഖരിക്കുന്ന ഉദ്യോഗസ്ഥന്റെ ഒപ്പ്:

പേര്:

ഉദ്യോഗപ്പേര്:

മേലൊപ്പ്

ഡെപ്യൂട്ടി ഡയറക്ടർ

സ്ഥലം:

തീയതി:

കേരള സംസ്ഥാനം
സാമ്പത്തിക സ്ഥിതിവിവരക്കണക്ക് വകുപ്പ്
അഡീഷണൽ ഷെഡ്യൂൾ 2023

ആഹാരസാധനങ്ങളുടേയും ആശുപത്രി സാധനങ്ങളുടേയും ചിലവ്
(വിലനിലവാരം) ഒന്നാം ത്രൈമാസ മാത്രം ശേഖരിക്കേണ്ടത്

ജില്ല : _____ വില ശേഖരിച്ച തീയതി: _____

ക്രമ നമ്പർ	സാധനങ്ങൾ	ഇനം/തരം	അളവ്	വില (രൂപ)
1	2	3	4	5
1	ഇഞ്ച		കി.ഗ്രാം	
2	പുൽതൈലം		100 മി.ലി.	
3	ചുക്ക്		കി.ഗ്രാം	
4	ഇരുപ്പ്		കി.ഗ്രാം	
5	ഉണക്കമുന്തിരി കറുത്തത് (മരുന്നിനുള്ളത്)	കുരു ഉള്ളത്	കി.ഗ്രാം	
		കുരു ഇല്ലാത്തത്	കി.ഗ്രാം	
6	മലർ (നെല്ല്)		കി.ഗ്രാം	
7	കണ്ണൻ കായ്	ഇരിഞ്ഞത്	കി.ഗ്രാം	
8	പടറ്റി കായ്	ഇരിഞ്ഞത്	കി.ഗ്രാം	
9	മൊന്തൻ കയ്	ഇരിഞ്ഞത്	കി.ഗ്രാം	
10	പേയൻ കായ്	ഇരിഞ്ഞത്	കി.ഗ്രാം	
11	കദളിക്കായ്	ഇരിഞ്ഞത്	കി.ഗ്രാം	
12	പച്ച നെല്ല്	നാടൻ	കി.ഗ്രാം	
		വലുത്) ചെങ്കോട്ട(കി.ഗ്രാം	
13	ചീനച്ചട്ടി) ഇരുമ്പ്(പിടിയുള്ളത് 45 സെ.മീ.വ്യാസം (തൂക്കം എഴുതുക(ഒന്നിന്	
		ഇരുമ്പ്	കി.ഗ്രാം	
14	ചിരവ	1. ഇരിപ്പിടത്തോടുകൂടിയത്	1 എണ്ണം	
		2. ഡെസ്ക്ടോപ്പ് മോഡൽ	1 എണ്ണം	
		3. കൈപ്പിടിയോടുകൂടിയത്	1 എണ്ണം	
		4. സെമി ഓട്ടോമെറ്റിക്	1 എണ്ണം	
15	വെട്ടുകുത്തി	ഏകദേശം 1 കി.ഗ്രാം	ഒന്നിന്	

16	കറിക്കത്തീ	ചെറുത് നാടൻ	ഒന്നിന്	
17	സ്റ്റീൽ ബേസിൻ	45 സെ.മീ .വ്യാസം)തൂക്കം എഴുതുക(ഒന്നിന്	
		സ്റ്റീൽ	കി.ഗ്രാം	
18	സ്റ്റീൽ മൊന്ത	1. വലുത്) 1 ലിറ്റർ (ഒന്നിന്	
)തൂക്കം എഴുതുക(ഒന്നിന്	
19	സ്റ്റീൽ ഗ്ലാസ്	2. ചെറുത്) തൂക്കം എഴുതുക(ഒന്നിന്	
20	സ്റ്റീൽ പാത്രം	ഇടത്തരം (തൂക്കം എഴുതുക(ഒന്നിന്	
		1. വലുത് (തൂക്കം എഴുതുക(ഒന്നിന്	
21	കിഡ്നി ട്രേ സ്റ്റീൽ(2. ചെറുത് (തൂക്കം എഴുതുക(ഒന്നിന്	
		6" * 6"	ഒന്നിന്	
		6" * 8"	ഒന്നിന്	
22	കിഡ്നി ട്രേ പ്ലാസ്റ്റിക്(6" * 10"	ഒന്നിന്	
		6" * 6"	ഒന്നിന്	
		6" * 8"	ഒന്നിന്	
23	സ്റ്റീൽ ട്രേ	6" * 10"	ഒന്നിന്	
		10" * 12"	ഒന്നിന്	
24	അലൂമിനിയം ചരൂവം	9" * 9"	ഒന്നിന്	
		50 ലിറ്റർ കൊള്ളുന്നത്) തൂക്കം എഴുതുക(ഒന്നിന്	
25	സ്പൂൺ) 18 ഗേജ് സ്റ്റീൽ(അലൂമിനിയം (തൂക്കം എഴുതുക(കി.ഗ്രാം	
26	ചിരട്ടത്തവി	ഏകദേശം 50 ഗ്രാം തൂക്കം	ഒന്നിന്	
27	ചിരട്ടത്തവി	കൈപിടി ഏകദേശം 1 മീ.	ഒന്നിന്	
28	തവി) സ്റ്റീൽ(1. വലുത്	ഒന്നിന്	
		2. ഇടത്തരം	ഒന്നിന്	
		3. ചെറുത്	ഒന്നിന്	
29	ചട്ടി) പാണ്ടി(1. വലുത്	ഒന്നിന്	
		2. ഇടത്തരം	ഒന്നിന്	
		3. ചെറുത്	ഒന്നിന്	
30	മൺകലം	30 സെ.മീ .വ്യാസം	ഒന്നിന്	
31	അടപ്പുചട്ടി	1) 15 ലിറ്റർ	ഒന്നിന്	
		2) 10 ലിറ്റർ	ഒന്നിന്	
		3) 5 ലിറ്റർ	ഒന്നിന്	
32	ഭരണി	വലുത്	ഒന്നിന്	
33	അരക്ക്) സീൽ ചെയ്യുന്നത്(2 ലിറ്റർ	ഒന്നിന്	
		1 ലിറ്റർ	ഒന്നിന്	
		നല്ലയിനം	കി.ഗ്രാം	

34	ഓയിൽ പേപ്പർ		ഡസന്	
35	ചോക്ക് പീസ്	പലനിറം	1 പെട്ടി	
		സാധാരണ	1 പെട്ടി	
36	മാർക്കർ പേന	ബ്രാൻറ് എഴുതണം	10 എണ്ണം	
37	ഫോട്ടോകോപ്പി പേപ്പർ	എ 3 സൈസ്) GSM എഴുതുക(500 എണ്ണം	
		എ 4 സൈസ്) GSM എഴുതുക(500 എണ്ണം	
38	സ്റ്റേപ്പർ	Kangaroo - 10 (Medium)	1 എണ്ണം	
39	ജം ക്ലിപ്പ്	Oddy - 35 mm (Medium)	1 പാക്കറ്റ് (100 എണ്ണം)	
40	നൂൽ ചരട്		മീറ്റർ	
41	പോളിത്തിൻ കവർ	55 മൈക്രോൺ കനമുള്ളത്	കി.ഗ്രാം	
42	വേസ്റ്റ് സെഗ്രിഗേഷൻ ബാഗ്	1) പച്ച 30" x 35"	ഒന്നിന്	
		2) പച്ച 24" x 30"	ഒന്നിന്	
		3) മഞ്ഞ ബാർകോഡോടു കൂടിയത് 24" x 30"	ഒന്നിന്	
43	കച്ചു ബാൻറേജ് ക്ലോത്ത്(50 സെ.മീ .വീതിയും 5 മീറ്റർ നീളവും ഉള്ളത്	ഒന്നിന്	
44	ക്രിപ്പ് ബാൻറേജ്	1) 15 സെ .മീ.	1 എണ്ണം	
		2) 10 സെ.മീ.	1 എണ്ണം	
45	ഇലാസ്റ്റിക് അഡ്ഹെസീവ് ബാൻറേജ്	10 സെ .മീ.	1 എണ്ണം	
46	സ്റ്റെറിലൈസ്ഡ് കോട്ടൺ		1 റോൾ	
47	അൺസ്റ്റെറിലൈസ്ഡ് കോട്ടൺ) വേസ്റ്റ് കോട്ടൺ(1 റോൾ	
48	മൽമൽ) തുണി(1 മീറ്റർ	
49	എലിപ്പത്തായം	വലുത് തടിയും ഇരുമ്പും കൊണ്ട് നിർമ്മിച്ചത്	ഒന്നിന്	
		ചെറുത്	ഒന്നിന്	
50	എലിവിപ്ലി		ഒന്നിന്	
51	വൈക്കോൽ		കി.ഗ്രാം	
52	ചാണകം) ഉണക്ക(കി.ഗ്രാം	
53	ആട്ടിൻപാൽ		ലിറ്റർ	
54	തോർത്ത്) 100*60)	1) ഒറ്റയിഴ	ഒന്നിന്	
		2) ഹൂരേഷ	ഒന്നിന്	
55	പുൽച്ചൂൽ		ഒന്നിന്	
56	പ്ലാസ്റ്റിക് ചൂൽ		1 എണ്ണം	

57	വലയടിക്കുന്ന തുറപ്പ് / മാറാല അടിക്കുന്ന ചൂൽ	പ്ലാസ്റ്റിക് കൊണ്ടുള്ളത്	ഒന്നിന്	
		ഈറ കൊണ്ടുള്ളത്	ഒന്നിന്	
58	ഡസ്റ്റ് പാൻ		ഒന്നിന്	
59	മോപ്പ്) തറ തുടയ്ക്കുന്നത്(ഒന്നിന്	
60	മോപ്പിങ് ക്ലോത്ത്		1 എണ്ണം	
61	മോപ്പിങ് സ്റ്റിക്ക് മെറ്റൽ		1 എണ്ണം	
62	വൈപ്പർ (കൈപ്പിടിയോടുകൂടിയത്)		1 എണ്ണം	
63	വെള്ള ലോഷൻ) തറ ശുചിയാക്കുന്നതിന്(5 ലിറ്റർ	
64	ഗ്ലാസ് ക്ലീനർ ലിക്വിഡ്		250 മി .ലി.	
65	ബ്ലീച്ച് 5-6 % സൊല്യൂഷൻ		20 ലിറ്റർ	
66	ഡെറ്റോൾ		100 മി .ലി.	
67	സാനിറ്റൈസർ	നല്ലയിനം	100 മി .ലി.	
68	ടോയ് ലറ്റ് ക്ലീനർ	(ബ്രാന്റ് എഴുതുക	500 മി .ലി.	
69	നാക തൊട്ടി	5 ലിറ്റർ കൊള്ളുന്നത്)തൂക്കം എഴുതുക(കി.(ഗ്രാം	
70	സ്റ്റിൽ തൊട്ടി	(ബ്രാന്റ് എഴുതുക	കി.(ഗ്രാം	
71	പ്ലാസ്റ്റിക് ബക്കറ്റ്	1) 20 ലിറ്റർ മുടിയില്ലാത്തത്)ബ്രാന്റ് എഴുതണം(ഒന്നിന്	
		2) കൈപ്പിടിയും മുടിയും ഉള്ളത് 50 ലിറ്റർ കൊള്ളുന്നത് ((ബ്രാന്റ് എഴുതണം(ഒന്നിന്	
		3) 30 ലിറ്റർ മുടിയുള്ളത്)ബ്രാന്റ് എഴുതണം(ഒന്നിന്	
72	മഗ് പ്ലാസ്റ്റിക്		1 ലിറ്റർ	
73	ഈറ കൊണ്ടുള്ള കുട്ട	1) 60 സെ .മീ .വ്യാസം	ഒന്നിന്	
		2) 30 സെ .മീ .വ്യാസം	ഒന്നിന്	
74	കൊതുകുവല)സിംഗിൾ(1) കോട്ടൺ	ഒന്നിന്	
		2) നൈലോൺ	ഒന്നിന്	
75	തലയിണ ഉറ (കോട്ടൺ)	2 അടി നീളം ഒന്നരയടി വീതി	ഒന്നിന്	
76	സാനിറ്ററി നാപ്കിൻ	സ്റ്റേപിൾ സെക്യൂർ മീഡിയം	1 പാക്കറ്റ്	
77	ഡയപ്പർ (മുതിർന്നവർക്കുള്ളത്)	ലാർജ്ജ്	10 എണ്ണം	
78	സേഫ്റ്റി കോട്ടൺ	1) സ്മാൾ സൈസ്	1 ജോഡി	

	ഹാൻഡ് ഗ്രൂപ്പ്	2) മീഡിയം സൈസ്	1 ജോഡി	
		3) ലാർജ്ജ് സൈസ്	1 ജോഡി	
79	സേഫ്റ്റി റബ്ബർ ഹാൻഡ് ഗ്രൂപ്പ്	1) സ്മാൾ സൈസ്	1 ജോഡി	
		2) മീഡിയം സൈസ്	1 ജോഡി	
		3) ലാർജ്ജ് സൈസ്	1 ജോഡി	
80	ഡിസ്പോസബിൾ സ്ക്രേച്ചബിൾ കവർ ഹെയർ ക്യാപ്സ്		ഒന്നിന്	
81	വിസർ ഫുൾ ഫെയ്സ് പ്രൊട്ടക്ഷൻ മാസ്ക്		ഒന്നിന്	
82	ഡിസ്പോസബിൾ ഫെയ്സ് മാസ്ക്		ഒന്നിന്	
83	കോട്ടൺ മാസ്ക്	3, 5 ലെയർ	ഒന്നിന്	
84	പി.പി.ഇ .കിറ്റ്	നല്ലയിനം	ഒന്നിന്	
85	ഓക്സിജൻ മാസ്ക്		ഒന്നിന്	
86	നെബുലൈസേഷൻ മാസ്ക്		ഒന്നിന്	
87	ഗംബൂട്ട്സ്	സൈസ് എഴുതണം	1 ജോഡി	
88	ഗ്ലാസ് ലൈറ്റർ	ബ്രാന്റ് എഴുതണം	ഒന്നിന്	
89	തുള്ളി നീലം	ചെറുത് (ബ്രാന്റ് എഴുതണം)എം.എൽ . എഴുതണം(ഒന്നിന്	
90	ഹോസ്	മുക്കാലിഞ്ച് വ്യാസം 15 മീറ്റർ നീളം	ഒന്നിന്	
91	മെഷറിംഗ് കപ്പ്	അലൂമിനിയം/സ്റ്റീൽ 1 ലിറ്റർ	ഒന്നിന്	
92	ഗോദറേജ് ലോക്ക്	7 ലിറ്ററും 3 കീയും ഉള്ളത്	ഒന്നിന്	
		8 ലിറ്ററും 3 കീയും ഉള്ളത്	ഒന്നിന്	
93	എൽ.ഇ.ഡി .ബൾബ്	7 വാട്ട് - (ബ്രാന്റ് എഴുതണം	ഒന്നിന്	
		9 വാട്ട് - (ബ്രാന്റ് എഴുതണം	ഒന്നിന്	
		14 വാട്ട് - (ബ്രാന്റ് എഴുതണം	ഒന്നിന്	
94	ട്യൂബ് ലൈറ്റ് ചോക്ക്	ബ്രാന്റ് എഴുതണം	ഒന്നിന്	
95	ട്യൂബ് ലൈറ്റ്	40 വാട്ട് - (ബ്രാന്റ് എഴുതണം	ഒന്നിന്	
96	എൽ.ഇ.ഡി .ട്യൂബ് ലൈറ്റ്	18 വാട്ട് - (ബ്രാന്റ് എഴുതണം	ഒന്നിന്	
97	എൽ.ഇ.ഡി .ട്യൂബ് ലൈറ്റ് വിത്ത് ഫ്രെയിം	18 വാട്ട് - (ബ്രാന്റ് എഴുതണം	ഒന്നിന്	
98	ഹോൾഡർ	ബ്രാന്റ് എഴുതണം	ഒന്നിന്	

99	ടോർച്ച്) 2 ബാറ്ററിയുള്ളത്(സ്റ്റിൽ	ഒന്നിന്	
		പ്ലാസ്റ്റിക്	ഒന്നിന്	
100	ടോർച്ച് (എൽ.ഇ.ഡി (റീചാർജബിൾ	ബ്രാൻറ് എഴുതണം	ഒന്നിന്	
101	എമർജൻസി ലൈറ്റ്	ബ്രാൻറ് എഴുതണം	ഒന്നിന്	
102	എമർജൻസി ലൈറ്റ് (എൽ.ഇ.ഡി(ബ്രാൻറ് എഴുതണം	ഒന്നിന്	
103	പ്ലാസ്റ്റിക് ചീപ്പ്	ഇടത്തരം നല്ലത്	ഒന്നിന്	
104	പാറ്റാ ഗുളിക	സ്റ്റേഷനറി സൈസ് ഏറ്റവും വലുത്	ഡസന്	
105	മാർക്കിംഗ് മഷി (ബ്രാൻറ് എഴുതണം(കുപ്പി 7/10/15/30 മി. ലി.	ഒന്നിന്	
106	ചണനാര് / ചണമൂൽ		കി.ഗ്രാം	
107	വെള്ള ട്രയിൻ ബാൾ	40 ഗ്രാം തൂക്കം	ഒന്നിന്	
108	തറ കഴുകുന്ന ബ്രഷ്	ഇടത്തരം	ഒന്നിന്	
109	ചകിരിനാറുകൊണ്ടുള്ള ബ്രഷ്	തടിയിൽ ഉള്ളത് 15-30 സെ.മീ.	ഒന്നിന്	
110	പ്ലാസ്റ്റിക് ബ്രഷ്	മീഡിയം - വാഷ് ബേസിൻ കഴുകുന്നതിന്	ഒന്നിന്	
111	പാത്രം കഴുകുന്ന ബ്രഷ്	മീഡിയം	ഒന്നിന്	
112	കുപ്പി കഴുകുന്ന ബ്രഷ്		ഒന്നിന്	
113	പ്ലാസ്റ്റിക് ഫണൽ	8 സെ.മീ. വ്യാസം	ഒന്നിന്	
		15 സെ.മീ. വ്യാസം	ഒന്നിന്	
114	അരിപ്പ (പ്ലാസ്റ്റിക്(25 - 30 സെ.മീ. വ്യാസം വരെ	ഒന്നിന്	
115	മുറം) ഞാറ(50*50 സെ.മീ.	ഒന്നിന്	
116	മുറം (പ്ലാസ്റ്റിക്(50*50 സെ.മീ.	ഒന്നിന്	
117	ഞാറപ്പായ്	180*180 സെ.മീ.	ഒന്നിന്	
118	പുൽപ്പായ്	180*90 സെ.മീ.	ഒന്നിന്	
119	പ്ലാസ്റ്റിക് കയർ	എ(അര ഇഞ്ച് വ്യാസം	കി.ഗ്രാം	
		ബി (ഒരിഞ്ച് വ്യാസം	കി.ഗ്രാം	
120	കന്നാസ് പ്ലാസ്റ്റിക് വെള്ള	1 ലിറ്റർ	ഒന്നിന്	
		2 ലിറ്റർ	ഒന്നിന്	
		5 ലിറ്റർ	ഒന്നിന്	
		10 ലിറ്റർ	ഒന്നിന്	
121	ബ്രൗൺ കവർ ചെറുത്	മരുന്ന് പൊതിഞ്ഞു കൊടുക്കുന്നതിന്) 10 സെ.മീ .നീളം 5 സെ.മീ . വീതി(100 എണ്ണത്തിന്	

122	ബ്രൗൺ കവർ (വലുത്)	(12 ഇഞ്ച് നീളം 8 ഇഞ്ച് വീതി)	60 GSM (100 എണ്ണത്തിന്)	
123	ബ്രൗൺ കവർ (ചെറുത്)	(8 ഇഞ്ച് നീളം 7 ഇഞ്ച് വീതി)	61 GSM (100 എണ്ണത്തിന്)	
124	പേപ്പർ കവർ (വൈറ്റ്)	മരുന്ന് പൊതിഞ്ഞു കൊടുക്കുന്നതിന് 8 സെ.മീ .നീളം 12 സെ.മീ .വീതി	100 എണ്ണത്തിന്	
125	ഫോട്ടോകാപ്പിയർ ടോണർ	Canon 326 or Canon 328 or Canon 925	ഒന്നിന്	
		THOSHIBA e Studio 2006/2007 Toner T2507P or THOSHIBA e Studio 2303 - 2309 Toner	ഒന്നിന്	
126	ഡോട്ട് മെട്രിക്സ് പേപ്പർ) കമ്പ്യൂട്ടർ)	1) 80 കോളം പാർട്ട് II വരയില്ലാത്തത്	500 ന്റെ കെട്ട് ഒന്നിന്	
		2) 80 കോളം പാർട്ട് III വരയില്ലാത്തത്	500 ന്റെ കെട്ട് ഒന്നിന്	

കേരള സംസ്ഥാനം
സാമ്പത്തിക സ്ഥിതിവിവരക്കണക്ക് വകുപ്പ്
മെയിൻ ഷെഡ്യൂൾ ഭാഗം രണ്ട്(

2023..... ത്രൈമാസത്തിലെ ആഹാരസാധനങ്ങളുടേയും
ആശുപത്രി സാധനങ്ങളുടേയും ചിലവ് വിലനിലവാരം
(തിരുവനന്തപുരം, തൃശ്ശൂർ ജില്ലകളിലെ താലൂക്കുകൾക്ക് മാത്രം
ബാധകമായത്(

ജില്ല :

വില ശേഖരിച്ച
തീയതി:

ക്രമ നമ്പർ	സാധനങ്ങൾ	ഇനം/തരം	അളവ്	വില) രൂപ(
1	2	3	4	5
1	കോഴി ജീവനുള്ളത്		കി.ഗ്രാം	
2	കോഴിത്തീറ്റ	(ലെയർമാഷ് അഡൽട്ട്(കി.ഗ്രാം	
3	ഡോഗ് ഫീഡ്	(ലാർജ് ബ്രീഡ് അഡൽട്ട്(കി.ഗ്രാം	
4	പരുത്തിക്കുരു		കി.ഗ്രാം	
5	നിലക്കടല) പച്ച(തോടുള്ളത്	കി.ഗ്രാം	
		തോടില്ലാത്തത്	കി.ഗ്രാം	
6	തിന്ന (ധാന്യമായിട്ടുള്ളത്(ഒന്നാംതരം	കി.ഗ്രാം	
7	ജോവർ (ധാന്യമായിട്ടുള്ളത്(ഒന്നാംതരം	കി.ഗ്രാം	
8	ചോളം (ധാന്യമായിട്ടുള്ളത്(ഒന്നാംതരം	കി.ഗ്രാം	
9	സൺഫ്ലവർ സീഡ്)ധാന്യമായിട്ടുള്ളത്(ഒന്നാംതരം	കി.ഗ്രാം	
10	വന്തേൻ	ഒന്നാംതരം	കി.ഗ്രാം	
11	ബദാം	ഒന്നാംതരം	കി.ഗ്രാം	
12	മുതിര	ഒന്നാംതരം	കി.ഗ്രാം	
13	പൊരി	ഒന്നാംതരം	കി.ഗ്രാം	
14	ഈന്തപ്പഴം	ഒന്നാംതരം	കി.ഗ്രാം	
15	മിനറൽ മിക്സർ)ഒന്നാം തരം(1. ഹെർബിവോറ	കി.ഗ്രാം	
		2. കാർണിവോറ	കി.ഗ്രാം	
		3. കേജ്ഡ് ബേർഡ്സ്	കി.ഗ്രാം	
16	ഗോതമ്പ് തവിട്			
17	കുഴ	1. പ്ലാവില	കി.ഗ്രാം	
		2. ബദാം ഇല	കി.ഗ്രാം	
		3. ആലില	കി.ഗ്രാം	
		4. അരൾ ഇല	കി.ഗ്രാം	
		5. മുളളിനം	കി.ഗ്രാം	

18	പുല്ലു	1. നേപ്പിയർ ഗ്രാസ്	കി.ഗ്രാം	
		2. ഗിനിപ്പുല്ലു	കി.ഗ്രാം	
		3. വള്ളിപ്പുല്ലു	കി.ഗ്രാം	
19	ശുദ്ധജല മത്സ്യം	1. തിലോപ്പിയ	കി.ഗ്രാം	
		2. കൈലി	കി.ഗ്രാം	
		3. പാവക്കയിലി	കി.ഗ്രാം	

PRICES OF 18 +1 NOTIFIED SPECIES OF FOREST PRODUCE FOR THE MONTH OF

District:

Sl.No.	Name of species	Unit	Specification*	Dealer Price		Factory Price		Remarks
				I	II	I	II	
1	Bamboo	M.T.						
2	Reeds	M.T.						
3	Eucalyptus	S.T.	Hybrid / Granties					
4	vellapine	C.M.						
5	Kalpina	C.M.						
6	Punna	C.M.						
7	Chandana Vembu	C.M.						
8	Pali	C.M.						
9	Matti	C.M.						
10	Elavu	C.M.						
11	Kambili	C.M.						
12	Vellakil	C.M.						
13	Kadambu	C.M.						
14	Vekkalee	C.M.						
15	Benda	C.M.						
16	Uppathy/Vatta	C.M.						
17	Pala	C.M.						
18	Thanni	C.M.						
19	Accasia	C.M.						

* Specify the Girth, ST. - Stacked Tonne =2 CM

Schedule of Articles Required for the Year
(FOR GOVERNMENT AYURVEDA COLLEGES)

Sl. No	Description of Articles	Probable Qty or No required Kg / Gram	Rate per Kg			Rate per Gram			Remarks
			Rs.	Ps.	In words	Rs.	Ps.	In words	

Place:

Date :

Signature

Name & Designation of price collector

DEPARTMENT OF ECONOMICS AND STATISTICS
Weekly Wholesale Prices for Civil Supplies

District: _____

Date :.....

Sl No.	Commodity	Code No.	Variety Brand Packing	Wholesale Price		Retail Price		Remarks
				Unit	Rs.	Unit	Rs.	
1	Rice Boiled Common	1000	Jaya	Qtl		Kg		
2	Wheat Ordinary	1100		Qtl		Kg		
3	Gram Dal (Kadalaparipp)	1200		Qtl		Kg		
4	Tur Dal (Arhar)	1300		Qtl		Kg		
5	Sugar S 30	1400		Qtl		Kg		
6	Groundnut oil	1500	Premeo	100 Ltr		Ltr		
			Dhara	100 Ltr		Ltr		
7	Mustard Oil	1600	RRO	100 Ltr		Ltr		
			Dhara	100 Ltr		Ltr		
			Dalda	100 Ltr		Ltr		
8	Vanaspathi Dalda	1700		100 Ltr		Ltr		
9	Tea (Loose)	1800	Surianelli	Qtl		Kg		
	Tea(Packet)		Kanan Devan	Qtl		Kg		
10	Potato	1900	Mettupalayam	Qtl		Kg		
11	Onion Big	2000		Qtl		Kg		
12	Salt (1) packet	2100	Sprinkle	25Kg		Kg		
	Saly (2) Loose	2200	S.K.S.C	75 Kg		Kg		
13	Gur	2300	Bengarappata	Qtl		Kg		
14	Atta			Qtl		Kg		
15	Milk		Milma	100 Ltr		Ltr		
16	Boiled Rice Fine		Surega	Qtl		Kg		
17	Raw Rice Fine		I.R.8	Qtl		Kg		
18	Red Gram			Qtl		Kg		
19	Black Gram			Qtl		Kg		
20	Bengal Gram			Qtl		Kg		
21	Chilly Dry			Qtl		Kg		
22	Coriander			Qtl		Kg		
23	Groundnut Oil (Ordinary)			100 Ltr		Ltr		
24	Gingelly Oil (Ordinary)		Ag mark	Qtl		Kg		
25	Coconut oil (Ordinary)			Qtl		Kg		
26	Palm Oil		Ruchi gold	100 Ltr		Ltr		
27	Sunflower oil		Gold winner	100 Ltr		Ltr		

DEPARTMENT OF ECONOMICS AND STATISTICS**Daily Wholesale Prices and Retail Prices of Essential Commodities For the Price Monitoring cell in Kerala****District :****Date**

Sl No.	Commodity	Wholesale Price		Retail Price		Remarks
		Unit	Rupees	Unit	Rupees	
1	RICE	Qtl		Kg.		
1(1)	Matta	Qtl		Kg.		
1(2)	Jaya	Qtl		Kg.		
1(3)	Ponni	Qtl		Kg.		
1(4)	Surekha	Qtl		Kg.		
1(5)	Andhra Vella	Qtl		Kg.		
1(6)	Palakkadan Matta	Qtl		Kg.		
1(7)	Bodhana	Qtl		Kg.		
2	Wheat (Lokvan)	Qtl		Kg.		
3	Atta	Qtl		Kg.		
4	Gram Dhal	Qtl		Kg.		
5	Tur Dhal	Qtl		Kg.		
6	Urud Dhal	Qtl		Kg.		
7	Moong Dhal	Qtl		Kg.		
8	Masoor Dhal	Qtl		Kg.		
9	Groundnut Oil (Dhara)	100 Ltrs.		Ltr.		
10	Mustard Oil (Fortune)	100 Ltrs.		Ltr.		
11	Vanaspathi	100 Ltrs.		Ltr.		
12	Soya Oil	100 Ltrs.		Ltr.		
13	Sunflower Oil (Sunrich)	100 Ltrs.		Ltr.		
14	Palm Oil	100 Ltrs.		Ltr.		
15	Potato	Qtl		Kg.		
16	Onion	Qtl		Kg.		
17	Tomato	Qtl		Kg.		
18	Sugar	Qtl		Kg.		
19	Jaggery (Bengarappett)	Qtl		Kg.		
20	Milk	100 Ltr		1 Ltr.		
21	Tea Loose	Qtl		Kg.		
22	Salt	Qtl		Kg.		

Department of Economics and Statistics
Schedule for Collection of Market rate of Waste paper

Unit: Kg

SLNO	ITEMS	PRICE (Rs)	REMARKS
1	2	3	4
1	News paper (Malayalam)		
2	Newspaper (English)		
3	Weekly / Magazine		
4	Gazette		
5	Text Book		
6	Note Book		
7	Other items		
8	Iron		
9	Aluminium		
10	Copper		
11	Brass		
12	Bronze		
13	Steel		

STATEMENT SHOWING THE AVERAGE WEEKLY PRICES OF DIFFERENT VARIETIES OF COIR YARN PREVAILING AT THE COIR PRODUCING CENTRES INCENTER FORTHE WEEK 20--							
Sl. No.	VARIETY	CENTERS	UNIT Rs/Otl				AVG
			PRICES FOR THE WEEK ENDING ON				
1	ANJENGO 200	ANCHUTHENGU					
		PARAVOOR					
2	ANJENGO 240	PARAVOOR					
		PACHALLOOR					
		KANIYAPURAM					
3	MANGADAN 80	MANGAD					
4	MANGADAN 140	MANRO ISLAND					
		PERUMON					
5	MANGADAN	THEVALAKARA					
		THEKKUM BHAGAM					
6	VAIKOM YARN 180	CLAPPANA					
		ALUMPEEDIKA					
		POOCHAKKAL					
		CHERTHALA					
		THANNIRMUKKOM					
		MANNACHERY					
		PATHIRAPALLY					
		THEKKUM BHAGAM					
		MUTHUKULAM					
		T.V.PURAM					
7	VAIKKOMYARN140	POOCHAKKAL					
		THANNIRMUKKOM					
		CHERTHALA					
8	VAIKKOM YARN 160	POOCHAKKAL					
		CHERTHALA					
		T.V.PURAM					
		THANNIRMUKKOM					
9	VAIKOM YARN 200	T.V.PURAM					
		THRIKKUNNAPPUZHA					
		MUTHUKULAM					
10	ARATORY (Aaratupuzha) 300	KUMARAPURAM					
		THRIKKUNNAPPUZHA					
11	VAIKKOM YARN 240	MUTHUKULAM					
		THRIKKUNNAPPUZHA					
12	ARATORY Arattupuzha(280)	THRIKKUNNAPPUZHA					
13	PARAVOORYARN (THICK)	PALLIPURAM					
14	NERMA(CHOODY)	KODUNGALLUR					
15	KAMPAKAYAR	KODUNGALLUR					
16	BEPORE RETTED-90(Handspun)	KOZHIKODE					
17	BEPORE UNRETTED-90	KOZHIKODE					
18	KOYILANDI RETTED-110-119	KOZHIKODE					
19	KOYILANDI UNRETTED-	KOZHIKODE					

	130-140						
20	RATTA KOYILANDY RETTE-135-(Moto-Tradi)	KOZHIKODE					
21	RATTA KOYILANDI UNRETTE-130- 140(Motto-Tradi)	KOZHIKODE					
22	KMRY UNRETTE - 240(ICDP)	KOZHIKODE					
23	KOYILANDY RETTE 120-129	KANYAMKODE					
24	QUILANDY CHOODY	VALLIKUNNU					
25	MUPPIRIYAN	PURATHOOR					
		PALL APPRAM					
		PURANG					
		KADAVANAD					
26	VETTOOR(SPL)200	ANCHUTHENGU					
		PERUNGUZH					

**STATEMENT OF COCONUT HUSK PRICE PREVAILING AT THE COIR PRODUCING
CENTRES FOR THE WEEK ENDING**

Sl. No	Centres	Prices per 1000 numbers for the week ending	
		Raw (Rs.)	Retted (Rs.)
1	Anjengo		
2	Thiruvallam		
3	Murukkumpuzha		
4	Paravoor		
5	Mangad		
6	Chavara South		
7	Thevelakara		
8	Perumon		
9	Monroc Island		
10	Alumcadavu		
11	Alappattukara		
12	Kumarapuram		
13	Muthukulam		
14	Sherthalai		
15	Poochakkal		
16	Vadayar		
17	Chembu		
18	Kalavur		
19	Punnapra		
20	Mannancherry		
21	Pallippuram		
22	Kumbalangy		
23	Kottapuram		
24	Puzhapuram		
25	Beypore		
26	Elathur		
27	Kaneyancode		
28	Chelannur		
29	Kozhikode		
30	Nallalam		
31	Purathur		
32	Tirur		

WEEKLY STATEMENT OF SPICES (RETAIL)FOR THE WEEK ENDING

ON

Slo.No	Commodity	Variety	Quantity	Price in Rs.	Remarks
1	Nutmeg	With shell	Kg		
2	Nutmeg	Without shell	"		
3	Mace		"		
4	Cinnamon	Singapore	"		
5	"	Local	"		
6	Cloves		"		
7	Pepper	Bold	"		
8	Cocoa beans	Wet	"		
9	Cocoa beans	Dry	"		
10	Cocoa	With shell	"		
11	Vanila		20 mg/ml		

WHOLESALE AND RETAIL PRICES OF SALT

Week ended on.....

IODISED SALT

CENTRE	CRYSTAL		POWDER		POLYPACK	
	W.P per Qtl..	R.P perKg.	W.P per Qtl	R.P per Kg.	W.p per Qtl	R.P per Kg.

NON IODISED SALT

CENTRE	CRYSTAL		POWDER		POLYPACK	
	W.P per Qtl..	R.P perKg.	W.P per Qtl	R.P per Kg.	W.p per Qtl	R.P per Kg.

Price Inspector
Price Supervisory Officer

Monthly Statement showing the wholesale & Retail price of Salt prevailing in the District during.....

Centre :

Month	Sl No	Variety	Commodity	Stock of Salt with dealers in Qtl	WholeSale Price/ Qtl.	Retail Price Per Kg.	Remarks
	1	Iodised	Common Salt				
	2		Sprinkle				
	3	Non-iodised	Crystal				
	4		Powder				

Annexure 13

Department of Economics and Statistics

Weekly Wholesale prices of Cocoa for the Week ended

Sl. No	Item	Unit	Price	Remark
1	2	3	4	6
	Cocoa (Beans wet)	Qtl		
	Cocoa (Beans dry)	Qtl		

Annexure 14

Schedule for Rubber Timber Price Collection

Centre:-.....Week ended Date.....

ITEM	SPECIFICATIONS	QUANTITY (in Tonnes)	AVERAGE PRICE (in Rupees)
RUBBER TIMBER	Perimeter- 21" and above	1 Tonne	
	Length:9 Feet		

WHOLESALE PRICES OF FRUITS(FRIDAY)**District:****Date:**

SL No.	Items	Unit	Price As On		Remarks	Diff.(5)-(4)
			Previous Price	Current Price		
(1)	(2)	(3)	(4)	(5)	(6)	(7)
I	Orange					
1	Nagpur	Quintal				
2	Citrus	Quintal				
3	Egypt	Quintal				
4	Australian	Quintal				
5	Musambi	Quintal				
6	Mathalam	Quintal				
7	Amaravathy	Quintal				
8	Coorg	Quintal				
9	Madhura	Quintal				
II	Apple					
1	Fuji	Quintal				
2	China	Quintal				
3	Washington	Quintal				
4	Red Delicious	Quintal				
5	Shimla	Quintal				
6	Newsland	Quintal				
7	Chili	Quintal				
8	USA	Quintal				
9	Kashmiri	Quintal				
10	Pinklady	Quintal				
11	Red Gold	Quintal				
III	Guava(Perakka)					
1	Madhura	Quintal				
2	Vella	Quintal				
3	Nadan	Quintal				
IV	Pine apple					
1	Nadan	Quintal				
2	Muvattupuzha	Quintal				
V	Banana					
1	Naadan	Quintal				
2	Pandy	Quintal				
3	Wayanadan	Quintal				
VI	Plantain					
1	Palayamthodan	Quintal				
2	Rasakadali (Njalipoovan)	Quintal				
3	Poovan	Quintal				
4	Robusta	Quintal				
5	Kappa pazham	Quintal				

6	Kadali	Quintal				
VII	Mango					
1	Nadan	Quintal				
2	Kottukonam	Quintal				
3	Selam	Quintal				
4	Malgova	Quintal				
5	Neelam	Quintal				
6	Alfonsa	Quintal				
7	Moovandan	Quintal				
8	Kilichundan	Quintal				
9	Sindooram	Quintal				
10	Bengarapalli	Quintal				
11	Panchavarnam	Quintal				
12	Himsagar	Quintal				
VIII	Watermelon (Thannimathan)					
1	Nadan	Quintal				
2	Kiran	Quintal				
IX	Grapes					
1	Red Seedless	Quintal				
2	Red with Seed	Quintal				
3	White With Seed	Quintal				
4	White Seedless	Quintal				
5	Black With Seed	Quintal				
6	Black Seedless	Quintal				
7	Rose	Quintal				
8	Juce	Quintal				

RETAIL PRICES OF FRUITS(FRIDAY)						
District:				Date:		
SL No.	Items	Unit	Price As On		Remarks	Diff.(5)-(4)
			Previous Price	Current Price		
(1)	(2)	(3)	(4)	(5)	(6)	(7)
I	Orange					
1	Nagpur	Quintal				
2	Citrus	Quintal				
3	Egypt	Quintal				
4	Australian	Quintal				
5	Musambi	Quintal				
6	Mathalam	Quintal				
7	Amaravathy	Quintal				
8	Coorg	Quintal				
9	Madhura	Quintal				
II	Apple					
1	Fuji	Quintal				
2	China	Quintal				

3	Washington	Quintal				
4	Red Delicious	Quintal				
5	Shimla	Quintal				
6	Newsland	Quintal				
7	Chili	Quintal				
8	USA	Quintal				
9	Kashmiri	Quintal				
10	Pinklady	Quintal				
11	Red Gold	Quintal				
III	Guava(Perakka)					
1	Madhura	Quintal				
2	Vella	Quintal				
3	Nadan	Quintal				
IV	Pine apple					
1	Nadan	Quintal				
2	Muvattupuzha	Quintal				
V	Banana					
1	Naadan	Quintal				
2	Pandy	Quintal				
3	Wayanadan	Quintal				
VI	Plantain					
1	Palayamthodan	Quintal				
2	Rasakadali (Njalipoovan)	Quintal				
3	Poovan	Quintal				
4	Robusta	Quintal				
5	Kappa pazham	Quintal				
6	Kadali	Quintal				
VII	Mango					
1	Nadan	Quintal				
2	Kottukonam	Quintal				
3	Selam	Quintal				
4	Malgova	Quintal				
5	Neelam	Quintal				
6	Alfonsa	Quintal				
7	Moovandan	Quintal				
8	Kilichundan	Quintal				
9	Sindooram	Quintal				
10	Bengarapalli	Quintal				
11	Panchavarnam	Quintal				
12	Himsagar	Quintal				
VIII	Watermelon (Thannimathan)					
1	Nadan	Quintal				
2	Kiran	Quintal				
IX	Grapes					
1	Red Seedless	Quintal				
2	Red with Seed	Quintal				
3	White With Seed	Quintal				

4	White Seedless	Quintal				
5	Black With Seed	Quintal				
6	Black Seedless	Quintal				
7	Rose	Quintal				
8	Juce	Quintal				

Weekly Retail Prices Furnished to the Ministry of Agriculture, Govt. of India
(RETAIL PRICES OF ESSENTIAL COMMODITIES)

State:
Centre:
For weekending Friday.

District:
Market:

Economics & Statistical Advisor
Dte. Of Economics & Statistics
(Retail Prices Statistics Section)
Min. of Agriculture, Krishi Bhavan,
New Delhi-110001

PART I – FOOD ITEMS

Sl.No./ Code	Name of Commodity	Variety & Quality & local name if any	All India Std. Unit	Price for Std. unit	Remarks
1	2	3	4	5	6
A	CEREALS & ITS PRODUCTS				
11010	Rice	1.Common/Coarse	Kg		
11011		2.Fine	"		
11012		3.Superfine	"		
11020	Wheat	1.High yielding Common Varieties (Kalyan sona or equivalent local variety)	"		
11021		2.Desi			
11030	Jowar	White	"		
11040	Bajra	F.A.Q	"		
11050	Maize	"	"		
11060	Ragi	"	"		
11070	Wheat Products Atta	"	"		
11071	Suji	-	"		
11072	Maida	-	"		
B	PULSES				
12010	Arhar	Split - without husk	"		
12020	Moong	" - washed	"		
12030	Masur	-do-	"		
12040	Urad	" -do-	"		
12050	Gram	1. Whole			
12051		2.Split	"		
12060	Basan	Gram Dal	"		
C	EDIBLE OIL				
13010	Groundnut Oil	Loose	"		
13020	Gingelly Oil	"	"		
13030	Mustard Oil	"	Ltr		
13040	Coconut Oil	"	Kg		
13050	Vanaspathi	1. Loose	Ltr		
13051		2. Dalda	2 Kg tin		
D	MEAT, EGGS & FISH				
14010	Meat	1.Mutton	Kg		
14011		2.Poultry Chicken(Local)	"		
14020	Eggs	Farm(Local)	Dozen		

14030	Fish	Rohu	Kg		
14031		Pomphret	"		
14032	Cat fish(do)				
E	MILK & ITS PRODUCTS				
15010	Milk	Cow/Buffalo(Fresh Milk)	Ltr		
15011		Diary	"		
15020	Butter	Amul or of any other Milk Co-operative Society	100gm.pkt		
15030	Desi Ghee	Milma Diary(Bottle)	455gm		
F	CONDIMENTS & SPICES				
16010	Salt	Loose(Common)	Kg		
16011		Packet(Iodized)	Kg		
16020	Turmeric	Powdered Agmamark	100gmpack		
16030	Red Chillies	Do	"		
16040	Coriander	Do	"		
16050	Black Pepper	Whole	Kg		
16060	Cumminseed	Common	Kg		
G	VEGETABLES & FRUITS				
17010	Potato	F.A.Q	Kg		
17020	Onion(Big)	F.A.Q	"		
17030	Tomoto	F.A.Q	"		
17040	Brinjal	F.A.Q	"		
17050	Banana	Common	"		
17060	Apple	Delicious Medium Size	"		
17070	Coconut	Fresh	Each		
		Dry	Kg		
H	OTHER FOODS				
18010	Sugar		Kg		
18020	Gur	Local Variety	"		
18030	Tea	C.T.C.(Loose)	"		
18031	"	Brookebond (Red Label)	250 gm		
18040	Coffee	Cofee powdered	500gm		
18041	"	Instant Nescafe	500 gm pkt		
18050	Biscuits	Glucose(Pl.Specify Brand)	200 gm pkt		
18060	Bread	Local(Pl.Specify Brand)	400 gm		

Appendix 1

Daily Price of Agricultural Commodities for.....

Sl. No.	Name of commodity and variety	WHOLESALE		RETAIL PRICE		Reasons for abnormal change in price compared to previous day
		Metric Unit	Price Rs. Ps	Retail Unit	Price Rs. Ps	
1	2	3	4	5	6	7
1	Paddy	Quintal				
*2	(a) Rice	"				
	(b) Rice	"				
3	Coconut Oil	"				
4	Coconut (a) With husk (b) without husk	1000 nos.				
5	Coconut Oil cake (a) Expeller (b) De-oiled	Quintal				
6	Copra (a) Eduthapady (b) Dilpass (c) Ball (d) Sundried (e) Smoked	"				
*7	Coir	"				
8	Pepper (a) garbled (b) ungarbled (c) (d) (e) (f) (g) (h)	"				
9	Ginger (a) Fresh (b) Dry	"				
10	Cardamom	Kg				
11	Lemongrass Oil	Quintal				
12	Rubber	"				
13	Cashewnuts	"				
14	Cashewnuts (Kernels)	"				
15	Turmeric	"				
16	Arecanut (ripe)	1000 nos.				
17	Arecanut (dry)	Quintal				
18	Banana	"				
19	Plantain	"				
20	Tapioca (raw)	"				
21	Tapioca (dry)	"				
22	Pineapple	"				
23	(a) Canegur local	"				
	(b) Canegur pandy	"				
24	(a) Palmgur local	"				

	(b) Palmgur pandy	"				
25	Wheat	"				
26	Bengal gram	"				
27	Green gram	"				
28	Black gram	"				
29	Tur dhal	"				
*30	Tobacco	"				
31	Tamarind seed powder	"				
32	Egg (hen's)	100 nos.				
33	Cotton yarn (a) No. 20 (b) No. 40 (c) No. 60 (d) No. 100	4.54 Kg bundle				
34	Sugar	Quintal				
35	Cocoa seed	"				
36	Coffee seed	"				
37						
38						
39						
40						

Note: Emailed matter is to be written in red ink

** Specify the variety*

GOVERNMENT OF KERALA

List of Market Intelligence Centres & Items selected for Weekly Wholesale price reporting

Sl.No	Name of Centre	No.of Items	Name of Items
1	Thiruvananthapuram	29	അരിറോസ്, അരി ചമ്പ, പഞ്ചസാര എസ് 30, കടല വെള്ള, കടല കറുപ്പ്, ചെറുപയര്, ഉഴുന്ന് തൊണ്ടോടുകൂടിയത്) പിളര്പ്പ്, ഉഴുന്ന്)ബോൾ (തൊണ്ടില്ലാത്തത്, ഉഴുന്ന്) പിളര്പ്പ് (തൊണ്ടില്ലാത്തത്, തുവരപ്പരിപ്പ്, ശർക്കര)പാണ്ടി, പുളിയരിപ്പൊടി) TSP, കരിപ്പുകട്ടി)പാണ്ടി, പരുത്തിനൂല്-20, നേന്ത്രക്കായ പാണ്ടി)വരവ്, പുകയില, കൈതച്ചക്ക/ പൈനാപ്പിള്) പാണ്ടി, കൊപ്ര തെളിവ്, നാളികേരം തൊണ്ടോടുകൂടിയത്, നാളികേരം തൊണ്ടില്ലാത്തത്, വെളിച്ചെണ്ണ) നാടന്, തേങ്ങാപിണ്ണാക്ക്) എക്സ്പെല്ലർ, മുട്ട) കോഴി (വൈറ്റ് ലഗോൺ, വടപരിപ്പ്, ഗോതമ്പ്)രാജസ്ഥാന്, ഉരുളകിഴങ്ങ്) ബാംഗ്ലൂർ, ഉള്ളി ചെറുത്, ആപ്പിൾ, ഓറഞ്ച്.
2	Kollam	23	വെളിച്ചെണ്ണ (നാടന്, കൊപ്ര തെളിവ്, കശുവണ്ടിപരിപ്പ്, മുട്ട വൈറ്റ് (കോഴി) ലഗോൺ, കരിപ്പുകട്ടി(പാണ്ടി), പുളിയരിപ്പൊടി) TSP, പരുത്തിനൂല്-20, പുകയില, പഞ്ചസാര, അരി(നാടൻ), അരി ജയ, തേങ്ങാപിണ്ണാക്ക്(എക്സ്പെല്ലർ), നാളികേരം തൊണ്ടോടുകൂടിയത്, നാളികേരം തൊണ്ടില്ലാത്തത്, കടല(കറുപ്പ്), കടല(വെള്ള), ശർക്കര(നാടൻ), ശർക്കര(പാണ്ടി), മുട്ട (താറാവ്), ഉള്ളി ചെറുത് ഒന്നാം തരം, ഉള്ളി ചെറുത് രണ്ടാം തരം, ഉള്ളി ചെറുത് മൂന്നാംതരം, ഉരുളകിഴങ്ങ്(ബാംഗ്ലൂർ).
3	Alappuzha	17	വെളിച്ചെണ്ണ (നാടന്, വെളിച്ചെണ്ണ(പാണ്ടി), കൊപ്ര തെളിവ്, കൊപ്ര പുകരാശി, കയര് (അഞ്ചുതെങ്ങ് ആലപ്പുഴ), കയര് ആലപ്പുഴ) (ആറാട്ടുപുഴ, തേങ്ങാപിണ്ണാക്ക് (എക്സ്പെല്ലർ), പഞ്ചസാര, അരി സുരേഖ, നാളികേരം തൊണ്ടോടുകൂടിയത്, നാളികേരം തൊണ്ടില്ലാത്തത്, പഴുത്ത അടയ്ക്ക, പച്ചക്കപ്പ, കടല(വെള്ള), കടല(കറുപ്പ്), ശർക്കര(പാണ്ടി), കരിപ്പുകട്ടി(പാണ്ടി).
4	Kottayam	33	വെളിച്ചെണ്ണ (നാടന്, റബ്ബർ RSS 4, റബ്ബർ RSS 5, റബ്ബർ ലോട്ട്, കൈതച്ചക്ക /പൈനാപ്പിള്) നാടന്, വാട്ട് കപ്പ) ബോയില്ഡ്, ശർക്കര) മറയൂർ, ശർക്കര) നാടന്, ശർക്കര) പാണ്ടി, കരിപ്പുകട്ടി)പാണ്ടി, പുളിയരിപ്പൊടി) TSP, പഞ്ചസാര,

			പുകയില, നാളികേരം തൊണ്ടില്ലാത്തത്, നേത്രക്കായ നാടൻ) ലോക്കൽ(, നേത്രക്കായ പാണ്ടി)വരവ്(, കാപ്പിക്കുരു, അരി സൂരേഖ, അരി വടി, തേയില, കടല) കറുപ്പ്(, നിലക്കടല, അരി ആന്ധ്രാ, അരി റ്റി.കെ 9, ഉരുളകിഴങ്ങ്)ബാംഗ്ലൂർ(, ഉള്ളി ചെറുത്, പച്ച മാങ്ങ, പഴുത്ത മാങ്ങ, മാങ്ങ മുവാണ്ടൻ, കൈതച്ചക്ക/പൈനാപ്പിള്) പാണ്ടി(, കൈതച്ചക്ക/പൈനാപ്പിള്) വാഴക്കുളം(, ഓറഞ്ച്, ആപ്പിൾ.
5	Idukki	20	നാളികേരം തൊണ്ടില്ലാത്തത്, കുരുമുളക്)അണ്ഗാർബിള്ഡ്(, ചുക്ക് പുതിയത്, ഏലം മൈസൂർ, ഏലം കന്നി, റബ്ബർ RSS 4, റബ്ബർ RSS 5, റബ്ബർ ലോട്ട്, വെളിച്ചെണ്ണ) നാടൻ(, മഞ്ഞള് നാടൻ, നേത്രക്കായ നാടൻ) ലോക്കൽ(, നേത്രക്കായ പാണ്ടി)വരവ്(, കൊപ്ര തെളിവ്, പുകയില വടക്കൻ, കൊക്കോ പച്ച, അരി മട്ട 999, തേങ്ങാപിണ്ണാക്ക്) എക്സ്പെല്ലർ(, ഇഞ്ചി, സവാള) കുന (ഒന്നാം തരം, ഉരുളകിഴങ്ങ്)കോലാർ(.
6	Thrissur	22	വെളിച്ചെണ്ണ (നാടൻ(, തേങ്ങാപിണ്ണാക്ക്)എക്സ്പെല്ലർ(, നാളികേരം തൊണ്ടില്ലാത്തത്, പഴുത്ത അടയ്ക്ക, നേത്രക്കായ നാടൻ) ലോക്കൽ (, നേത്രക്കായ പാണ്ടി)വരവ്(, കൈതച്ചക്ക/പൈനാപ്പിള്) വാഴക്കുളം(, പഞ്ചസാര, അരി ജയ, അരി മട്ട, അരി ബോധന, അരി ചെറുമണി, അരി സി.ഒ, കൊപ്ര തെളിവ്, പച്ചക്കപ്പ, കുരുമുളക്) അണ്ഗാർബിള്ഡ്(, ശർക്കര) പാണ്ടി(, സവാള, ഉരുളകിഴങ്ങ്)ബാംഗ്ലൂർ(, ഉരുളകിഴങ്ങ്) ഊട്ടി(, ഉള്ളി ചെറുത് ഒന്നാം തരം, ഉള്ളി ചെറുത് രണ്ടാം തരം.
7	Ernakulam	64	വെളിച്ചെണ്ണ (നാടൻ(, കൊപ്ര തെളിവ്, തേങ്ങാപിണ്ണാക്ക്(റോട്ടറി) , നാളികേരം തൊണ്ടില്ലാത്തത്, പഴുത്ത അടയ്ക്ക, നേത്രക്കായ നാടൻ(ലോക്കൽ) , നേത്രക്കായ പാണ്ടി (വരവ്), കൈതച്ചക്ക പൈനാപ്പിൾ / (നാടൻ), ശർക്കര(പാണ്ടി) , അരി മട്ട, അരി സൂരേഖ, പച്ചക്കപ്പ, കടല(കറുപ്പ്) , നിലക്കടല, ഗോതമ്പ്, ഉരുളകിഴങ്ങ്(മേട്ടുപാളയം) , ഉരുളകിഴങ്ങ്(കോലാർ) , സവാള, ചെറുപയര്, കടല, ഉഴുന്ന് പരിപ്പ്(മുഴുവൻ) , ഉഴുന്ന് പരിപ്പ്, റെഡ് ഗ്രാം പിളർപ്പ്(പരിപ്പ് തുവര) , പീസ് പരിപ്പ്, വൻപയർ, മുളക്(ഗുണ്ടർ) , മല്ലി, ജീരകം, കടുകു, ഉലുവ, കരിമ്പിന് പഞ്ചസാര, ബോധന അരി സോർട്ട്സ്, പച്ചരി സോർട്ട്സ്, മട്ട അരി സോർട്ട്സ്(ഉണ്ട) , BG ദാല് വാഷ്ഡ്) Urd Dhal), തൂവരപരിപ്പ്) FATKA), ജയ അരി സോർട്ട്സ്, കുറുവ അരി

			സോർട്ടിങ്ങ്, റാഗി, റെയ് പിരിയൻ(കാശ്മീരി) (ഗുണ്ടൂർ)മുളക്, ഗ്രീൻ പീസ്, കാബൂളി കടല (ചെറുത്), കാബൂളി കടല(പീമിയം), നാളികേരം തൊണ്ടോടു കൂടിയത്, കരിപ്പുകട്ടി(പാണ്ടി), തുവരപ്പരിപ്പ്, കടല പരിപ്പ്, ഉഴുന്ന് (ബോൾ) തൊണ്ടില്ലാത്തത്, ഇഞ്ചി, മീൻ മത്തി, മീൻ അയല, പച്ച മാങ്ങ, പഴുത്ത മാങ്ങ, മാങ്ങ മൂവാണ്ടൻ, മാങ്ങ നീലം, മാങ്ങ സേലം, മാങ്ങ വെങ്കാരപ്പള്ളി, മാങ്ങ സിന്ധൂരം, മാങ്ങ തോടപുരി, മാങ്ങ മൽഗോവ, മാങ്ങ ഹിമവസന്ത, മാങ്ങ കളപാടി, റെയ് പിരിയ(കാശ്മീരി)ൻ മുളക്(കർണാടക), ശർക്കര ബംഗാര പെട്ട(പാണ്ടി) .
8	Palakkad	24	നാളികേരം തൊണ്ടില്ലാത്തത്, ചുക്ക്, പഴുത്ത അടയ്ക്ക, പുകയില ഒന്നാം തരം, പുകയില രണ്ടാം തരം, നേന്ത്രക്കായ നാടൻ(ലോക്കൽ), ശർക്കര(നാടൻ), ശർക്കര(പാണ്ടി), നിലക്കടല, പഞ്ചസാര, അരി മട്ട, അരി പൊന്നി, അരി ജയ, അരി എ .പി.1, അരി ബോധന, നെല്ല് മട്ട, നെല്ല് പൊന്നി, നെല്ല് ജയ, നെല്ല്.പി.എ) 1), ശർക്കര - മൈല)1), ശർക്കര - മൈല)2), നേന്ത്രക്കായ പാണ്ടി(വരവ്), ഉള്ളി ചെറുത്, ഉരുളകിഴങ്ങ് (ബാംഗ്ലൂർ).
9	Malappuram	6	ഉള്ളി ചെറുത് ഒന്നാം തരം, ഉള്ളി ചെറുത് രണ്ടാം തരം, ഉള്ളി ചെറുത് മൂന്നാംതരം, സവാള കുന (ഒന്നാം തരം, സവാള കുന (രണ്ടാം തരം, സവാള കുന (മൂന്നാംതരം,
10	Kozhikode	80	വെളിച്ചെണ്ണ (നാടൻ(, കൊപ്ര(എടുത്തപടി), കൊപ്ര(ദിൽപാസ്), കൊപ്ര(മില്ലിംഗ്), കൊപ്ര (മുഴുവൻ), തേങ്ങാപിണ്ണാക്ക്(എക്സ് പെല്ലർ), തേങ്ങാപിണ്ണാക്ക്(റോട്ടറി), നാളികേരം തൊണ്ടില്ലാത്തത്, കയർ -കോഴിക്കോട്) (ബേപ്പൂർ, കയർ(കുയിലാണ്ടി -കോഴിക്കോട്), കുരുമുളക്(ചേട്ടൻ), കുരുമുളക്(നാടൻ), കുരുമുളക്(വയനാടൻ), ചുക്ക്, ഇഞ്ചി പഴയത്, ഇഞ്ചി പുതിയത്, റബ്ബർ RSS 4, ഏലം പച്ച, പഴുത്ത അടയ്ക്ക, കൊട്ടപ്പാക്ക് പുതിയത്, കൊട്ടപ്പാക്ക് പഴയത്, പുകയില, നേന്ത്രക്കായ നാടൻ(ലോക്കൽ), നേന്ത്രക്കായ പാണ്ടി(വരവ്), പച്ചക്കപ്പ, ഉണക്ക കപ്പ(തൊണ്ടില്ലാത്തത്), ശർക്കര(നാടൻ), ശർക്കര(പാണ്ടി), നിലക്കടല, മുട്ടലഗോൺ വൈറ്റ് (കോഴി), മുട്ട(താറാവ്), കൈതച്ചക്ക(നാടൻ) പൈനാപ്പിൾ /, കൈതച്ചക്ക(പാണ്ടി) പൈനാപ്പിൾ/, മഞ്ഞള്, അരി ജീരകശാല, അരി പാലക്കാട് മട്ട, അരി ബോധന, അരി കുറുവ, അരി എ.എൽ.പി., കടല(കറുപ്പ്), നെല്ല് നാടൻ, നെല്ല് വയനാടൻ, നെല്ല് ജയ, ചെറുപയര്, കടല, ഉഴുന്ന് പരിപ്പ്

			<p>)മുഴുവൻ(, ഉഴുന്ന് പരിപ്പ്, റെഡ് ഗ്രാം പിളർപ്പ്)തുവര പരിപ്പ്(, പീസ് പരിപ്പ്, വൻപയർ, മുളക്, മല്ലി, ജീരകം, കടുക്, ഉലുവ, കരിമ്പിൻ പഞ്ചസാര, ബോധന അരി സോർട്ട്സ്, പച്ചരി സോർട്ട്സ്, മട്ട അരി സോർട്ട്സ്) ഉണ്ട(, BG ദാല് വാഷ്ഡ്) Urd Dhal, തുവരപരിപ്പ്) FATKA), ജയ അരി സോർട്ട്സ്, കുറുവ അരി സോർട്ട്സ്, റാഗി, റെഡ് കാശ്മീരി(പിരിയൻ മുളക്) കർണാടക(, ഗ്രീൻ പീസ്, കാബൂളി കടല)പ്രീമിയം(, ഉരുളകിഴങ്ങ്) ബാംഗ്ലൂർ(, ഉള്ളി ചെറുത്, സവാള, തേയില മീഡിയം, ഗോതമ്പ്, തേയില സ്പെഷ്യൽ, കാപ്പിക്കുരു, പഴുത്ത മാങ്ങ, എള്ള, റബ്ബർ ലോട്ട്, കശുവണ്ടി) പച്ച(, നാളികേരം തൊണ്ടോടു കൂടിയത്, പച്ച മാങ്ങ</p>
11	Kannur	20	<p>വെളിച്ചെണ്ണ (നാടൻ(, കൊപ്ര തെളിവ്, തേങ്ങാപിണ്ണാക്ക്) റോട്ടറി(, നാളികേരം തൊണ്ടില്ലാത്തത്, പരുത്തിനൂല്-20, പരുത്തിനൂല്-26, പരുത്തിനൂല് 2/20, നേന്ത്രക്കായ നാടൻ) ലോക്കൽ(, നേന്ത്രക്കായ പാണ്ടി)വരവ്(, പച്ചക്കപ്പ, ശർക്കര) പാണ്ടി(, മുട്ട) കോഴി (വൈറ്റ് ലഗോൺ, പഞ്ചസാര, അരി റോസ്, ഉള്ളി ചെറുത്, ഉരുളകിഴങ്ങ്)ബാംഗ്ലൂർ(, സവാള, അരി ആന്ധ്ര വെള്ള കുറുവ, അച്ചുവെല്ലം, തേങ്ങാപിണ്ണാക്ക്) മിൽ ചക്ക്(.</p>
12	Kasargod	19	<p>വെളിച്ചെണ്ണ (നാടൻ(, കൊപ്ര പുകരാശി, നാളികേരം തൊണ്ടില്ലാത്തത്, കുരുമുളക് (ഡ്ബിൾഗാർഅൺ), പഴുത്ത അടയ്ക്ക, കൊട്ടപ്പാക്ക് പഴയത്, കൊട്ടപ്പാക്ക് പുതിയത്, കശുവണ്ടി(പച്ച) , നേന്ത്രക്കായ നാടൻ (ലോക്കൽ), നേന്ത്രക്കായ പാണ്ടി(വരവ്), ഉള്ളി ചെറുത്, സവാള, ഉരുളകിഴങ്ങ്(ബാംഗ്ലൂർ) , ആപ്പിൾ കാശ്മീർ, ഓറഞ്ച്, കൈതച്ചക്ക / (നാടൻ) പൈനാപ്പിൾ, കൈതച്ചക്ക പൈനാപ്പിൾ/ (പാണ്ടി), പഴുത്ത മാങ്ങ, പച്ച മാങ്ങ.</p>
13	Puthur	12	<p>നാളികേരം തൊണ്ടില്ലാത്തത്, കുരുമുളക്)അൺഗാർബിള്ഡ്(, റബ്ബർ RSS 5, കശുവണ്ടി)പച്ച(, പഴുത്ത അടയ്ക്ക, നേന്ത്രക്കായ നാടൻ)ലോക്കൽ(, നേന്ത്രക്കായ പാണ്ടി)വരവ്(, പച്ചക്കപ്പ, ഉണക്ക കപ്പ) തൊണ്ടില്ലാത്തത്(, വാട്ട് കപ്പ) ബോയില്ഡ്(, അരി ജയ, റബ്ബർ ലോട്ട്,</p>
14	Punalur	14	<p>റബ്ബർ RSS 4, റബ്ബർ RSS 5, റബ്ബർ ലോട്ട്, മുട്ട ലഗോൺ വൈറ്റ് (കോഴി), പുകയില, നേന്ത്രക്കായ നാടൻ(ലോക്കൽ) , നേന്ത്രക്കായ പാണ്ടി(വരവ്), നേന്ത്രക്കായ(വയനാടൻ) , കൈതച്ചക്ക(നാടൻ) പൈനാപ്പിൾ /, കൈതച്ചക്ക(വാഴക്കുളം) പൈനാപ്പിൾ/, കൈതച്ചക്ക/ പൈനാപ്പിള്(പാണ്ടി) , ശർക്കര</p>

			(പാണ്ടി), അരി പവിഴം, മുട്ട(കോഴി) നാടൻ.
15	Adoor	18	നാളികേരം തൊണ്ടോടു കൂടിയത്, നാളികേരം തൊണ്ടില്ലാത്തത്, കുരുമുളക് (ഡ്ബിൾഗാർത്തൻ), കശുവണ്ടി(പച്ച) , പഴുത്ത അടയ്ക്ക, നേന്ത്രക്കായ നാടൻ(ലോക്കൽ) , നേന്ത്രക്കായ പാണ്ടി(വരവ്), നേന്ത്രക്കായ (വയനാടൻ), പച്ചക്കപ്പ, ഉണക്ക കപ്പ, വാട്ട് കപ്പ (ഡ്ബോയിൽ), മുട്ടലഗോൺ വൈറ്റ് (കോഴി) , പുളിയരിപ്പൊടി) TSP), പുകയില, പഞ്ചസാര, അരി ജയ, അരി റോസ്, ചുക്ക്.
16	Thiruvalla	8	വെളിച്ചെണ്ണ (പാണ്ടി, നാളികേരം തൊണ്ടില്ലാത്തത്, നേന്ത്രക്കായ നാടൻ ലോക്കൽ) (, നേന്ത്രക്കായ പാണ്ടി(വരവ്), പച്ചക്കപ്പ, കൊക്കോ ബീൻ, അരി പവിഴം, നേന്ത്രക്കായ (വയനാടൻ).
17	Mallappally	1	കൊപ്ര തെളിവ്.
18	Chengannur	13	വെളിച്ചെണ്ണ (നാടൻ(, മുട്ട) കോഴി (വൈറ്റ് ലഗോൺ, കരിപ്പുകട്ടി) നാടൻ(, പുളിയരിപ്പൊടി)TSP), പുകയില, നാളികേരം തൊണ്ടില്ലാത്തത്, പഴുത്ത അടയ്ക്ക, നേന്ത്രക്കായ നാടൻ) ലോക്കൽ (, നേന്ത്രക്കായ പാണ്ടി)വരവ്(, നേന്ത്രക്കായ)വയനാടൻ(, പച്ചക്കപ്പ, ഉണക്ക കപ്പ.
19	Kayamkulam	9	നാളികേരം തൊണ്ടോടു കൂടിയത്, കശുവണ്ടി (പച്ച), പച്ചക്കപ്പ, മുട്ടലഗോൺ വൈറ്റ് (കോഴി) , ശർക്കര(പാണ്ടി) , കരിപ്പുകട്ടി(പാണ്ടി) , പുളിയരിപ്പൊടി) TSP), പഞ്ചസാര, അരി ആന്ധ്രാ,
20	Changanacherry	14	മുട്ട (കോഴിലഗോൺ വൈറ്റ് (, ശർക്കര(പാണ്ടി) , പുളിയരിപ്പൊടി) TSP), പുകയില, നേന്ത്രക്കായ നാടൻ(ലോക്കൽ) , നേന്ത്രക്കായ പാണ്ടി(വരവ്), പച്ചക്കപ്പ, വാട്ട് കപ്പ(ഡ്ബോയിൽ) , വെളിച്ചെണ്ണ (പാണ്ടി), തേങ്ങാപിണ്ണാക്ക്(എക്സ്പെല്ലർ) , പഞ്ചസാര, അരി ഫെയർ പ്രൈസ്, അരി കുത്തരി O M, അരി കുത്തരി Gr-1.
21	Pala	17	വെളിച്ചെണ്ണ (നാടൻ(, നേന്ത്രക്കായ നാടൻ)ലോക്കൽ(, നേന്ത്രക്കായ പാണ്ടി)വരവ്(, റബ്ബർ RSS 4, റബ്ബർ RSS 5, വെളിച്ചെണ്ണ) പാണ്ടി(, റബ്ബർ ലോട്ട്, കുരുമുളക്) അൺഗാർബിളിഡ്(, മഞ്ഞള്, ചുക്ക്, അരി ജയ, അരി നല്ലരി, അരി പവിഴം, ശർക്കര) മറയൂർ(, ശർക്കര) പാണ്ടി(, കൊക്കോ ബീൻ, പഴുത്ത അടയ്ക്ക, പഞ്ചസാര.
22	Kuttanad	6	നാളികേരം തൊണ്ടോടു കൂടിയത്, മുട്ട (കോഴി) ലഗോൺ വൈറ്റ്, അരി ജയ, അരി പവിഴം, നെല്ല്, ഉരുളകിഴങ്ങ്(ബാംഗ്ലൂർ) .
23	Kattapana	7	കുരുമുളക് (അൺഗാർബിളിഡ്(, കാപ്പിക്കുരു, ചുക്ക്, ഏലം കന്നി, ഏലം മൈസൂർ, മഞ്ഞള്, കൊക്കോ ബീൻ
24	Kalady	16	അരി മട്ട, നെല്ല്, പഞ്ചസാര, കൊക്കോ ഉണക്ക

			പരിപ്പ്, കൊക്കോ തൊണ്ടോടുകൂടിയത്, ജാതിക്ക തൊണ്ടോടുകൂടിയത്, ജാതിക്ക തൊണ്ടില്ലാത്തത്, ജാതി പത്രി(റെഡ്) , ജാതി പത്രി(വെള്ള) , ഉരുളകിഴങ്ങ്(ബാംഗ്ലൂർ) , കൈതച്ചക്ക(നാടൻ) പൈനാപ്പിൾ /, പച്ച മാങ്ങ, പഴുത്ത മാങ്ങ, മാങ്ങ മുവാണ്ടൻ, മാങ്ങ നീലം, മാങ്ങ സേലം.
25	Aluva	24	വെളിച്ചെണ്ണ (നാടൻ(, കുരുമുളക് (ഡബിൾഗാർത്തൻ), പുല് തൈലം, ശർക്കര (പാണ്ടി), പുകയില മീനംപാളയം, പുളിയരിപ്പൊടി) TSP), നാളികേരം തൊണ്ടില്ലാത്തത്, നേന്ത്രക്കായ നാടൻ ലോക്കൽ) (, നേന്ത്രക്കായ പാണ്ടി(വരവ്), ഉരുളകിഴങ്ങ് (ഊട്ടി), അരി ജയ, അരി ക്രാന്തി, പഞ്ചസാര, എള്ള്, നല്ലെണ്ണ, നെല്ല് മട്ട, നെല്ല് പൊന്നി, കൈതച്ചക്ക(നാടൻ) പൈനാപ്പിൾ /, കൈതച്ചക്ക(പാണ്ടി) പൈനാപ്പിൾ/, പച്ച മാങ്ങ, പഴുത്ത മാങ്ങ, മാങ്ങ മുവാണ്ടൻ, മാങ്ങ നീലം, മാങ്ങ സേലം
26	Kothamangalam	15	കുരുമുളക് (അണ്ഗാർബിള്ഡ്(, ചുക്ക്, റബ്ബർ RSS 4, റബ്ബർ RSS 5, റബ്ബർ ലോട്ട്, മഞ്ഞള്, പുകയില നെറ്റികെട്ട്, കൊക്കോ, കൊപ്ര തെളിവ്, കൈതച്ചക്ക(നാടൻ) പൈനാപ്പിൾ /, കൈതച്ചക്ക(പാണ്ടി) പൈനാപ്പിൾ/, പച്ച മാങ്ങ, പഴുത്ത മാങ്ങ, മാങ്ങ മുവാണ്ടൻ, മാങ്ങ നീലം,
27	Kochi	71	വെളിച്ചെണ്ണ (കൊച്ചി റെഡി(, കയര് കൊച്ചി) (പറവൂർ, കുരുമുളക്(ഡബിൾഗാർത്തൻ) , കുരുമുളക്(ഡബിൾഗാർത്തൻ) , ചുക്ക് അൺ ബ്ലീച്ഡ്, ഏലം എജിപ്തൽ, റബ്ബർ RSS 4, റബ്ബർ RSS 5, റബ്ബർ ലോട്ട്, മഞ്ഞള് നാടൻ, പുല് തൈലം നാടൻ, കൊട്ടപ്പാക്ക് ഒന്നാംതരം, കൊട്ടപ്പാക്ക് രണ്ടാംതരം, കടല(കറുപ്പ്) , ശർക്കര(പാണ്ടി) , പുകയില മീനംപാളയം, അരി ഫൈൻ, അരി കോമൺ, ചെറുപയര്, കടല, ഉഴുന്ന് പരിപ്പ് (മുഴുവൻ), ഉഴുന്ന് പരിപ്പ്, റെഡ് ഗ്രാം പിളർപ്പ് (പരിപ്പ് തുവര), പീസ് പരിപ്പ്, വൻപയര്, മുളക്(ഗുണ്ടർ) , മല്ലി, ജീരകം, കടുകു, ഉലുവ, കരിമ്പിന് പഞ്ചസാര, ബോധന അരി സോർട്ട്സ്, പച്ചരി സോർട്ട്സ് IR-8 (യു.പി., പച്ചരി സോർട്ട്സ് IR-8 (ആന്ധ്ര(, കൈതച്ചക്ക(പാണ്ടി) പൈനാപ്പിൾ/, മട്ട അരി സോർട്ട്സ്(ഉണ്ട) , BG ദാല് വാഷ്ഡ്) Urd Dhal), തൂവരപരിപ്പ്) FATKA), ജയ അരി സോർട്ട്സ്, കുറുവ അരി സോർട്ട്സ്, റാഗി, റെഡ്(ഗുണ്ടൂർ)മുളക് പിരിയൻ(കാശ്മീരി), റെഡ്(കർണാടക) മുളക് പിരിയൻ(കാശ്മീരി), ഗ്രീന് പീസ്, കാബൂളി കടല(ചെറുത്) , കാബൂളി കടല(പ്രീമിയം) , കൊപ്ര തെളിവ്,

			തേങ്ങാപിണ്ണാക്ക്(റോട്ടറി) , തേങ്ങാപിണ്ണാക്ക് (എക്സ്പെല്ലർ), തേയില മീഡിയം, ഗോതമ്പ്) (ഗുജറാത്ത്, ഉരുളകിഴങ്ങ്(ബാംഗ്ലൂർ) , ഉരുളകിഴങ്ങ്(ഊട്ടി) , ഉരുളകിഴങ്ങ് (മേട്ടുപാളയം), നിലക്കടല, ഇഞ്ചി, കശുവണ്ടിപരിപ്പ്, ഉഴുന്ന് (ബോൾ) തൊണ്ടിപ്പാത്തത്, കൈതച്ചക്ക പൈനാപ്പിൾ / (നാടൻ), മാങ്ങ നീലം, മാങ്ങ മൂവാണ്ടൻ, പച്ച മാങ്ങ, മാങ്ങ സേലം, മാങ്ങ വെങ്കാരപ്പള്ളി, മാങ്ങ സിന്ധൂരം, മാങ്ങ തോടപുരി, മാങ്ങ മൽഗോവ, മാങ്ങ ഹിമവസന്ത, മാങ്ങ കളപാടി, പഴുത്ത മാങ്ങ, ആവോലി, കൊഞ്ച്.
28	Muvattupuzha	22	റബ്ബർ RSS 5, റബ്ബർ ലോട്ട്, പുകയില മീനംപാളയം, കുരുമുളക്(ഡ്ബിൾഗാർത്തൻ) , ചുക്ക് പുതിയത്, നേന്ത്രക്കായ നാടൻ ലോക്കൽ) (, നേന്ത്രക്കായ പാണ്ടി(വരവ്), കൊക്കോ ബീൻ, കൊപ്ര തെളിവ്, ശർക്കര(മറയൂർ) , പഞ്ചസാര എസ് 30, അരി ജയ, അരി മട്ട 999, ഇഞ്ചി പുതിയത്, കശുവണ്ടി(പച്ച) , കൈതച്ചക്ക / (നാടൻ) പൈനാപ്പിൾ, കൈതച്ചക്ക പൈനാപ്പിൾ/ (പാണ്ടി), പച്ച മാങ്ങ, പഴുത്ത മാങ്ങ, മാങ്ങ മൂവാണ്ടൻ, മാങ്ങ നീലം, മാങ്ങ സേലം.
29	North Paravoor	22	വെളിച്ചെണ്ണ (നാടൻ(, കൊപ്ര പുകരാശി, തേങ്ങാപിണ്ണാക്ക്(റോട്ടറി) , നാളികേരം തൊണ്ടിപ്പാത്തത്, പഴുത്ത അടയ്ക്ക, നേന്ത്രക്കായ നാടൻ(ലോക്കൽ) , നേന്ത്രക്കായ പാണ്ടി(വരവ്), പച്ചക്കപ്പ, മുട്ട വൈറ്റ് (കോഴി) ലഗോൺ, ശർക്കര(പാണ്ടി) , പഞ്ചസാര എസ് 30, അരി ജയ, അരി ചെറുമണി, കൊപ്ര തെളിവ്, തേങ്ങാപിണ്ണാക്ക്(എക്സ്പെല്ലർ) , കൈതച്ചക്ക / (നാടൻ) പൈനാപ്പിൾ, കൈതച്ചക്ക പൈനാപ്പിൾ/ (പാണ്ടി), പച്ച മാങ്ങ, പഴുത്ത മാങ്ങ, മാങ്ങ മൂവാണ്ടൻ, മാങ്ങ നീലം, മാങ്ങ സേലം.
30	Irinjalakkuda	19	വെളിച്ചെണ്ണ (ശുദ്ധം(, കൊപ്ര തെളിവ്, തേങ്ങാപിണ്ണാക്ക്) എക്സ്പെല്ലർ(, തേങ്ങാപിണ്ണാക്ക്) ഡി ഓയില്ഡ(, കുരുമുളക്)അഗ്ഗാർബിള്ഡ്(, കശുവണ്ടി) പച്ച(, ശർക്കര)പാണ്ടി(, നാളികേരം തൊണ്ടിപ്പാത്തത്, നേന്ത്രക്കായ നാടൻ) ലോക്കൽ(, നേന്ത്രക്കായ പാണ്ടി)വരവ്(, പച്ചക്കപ്പ, പഞ്ചസാര) പ്യാരി(, അരി ചെറുമണി, അരി മട്ട, കൊട്ടപ്പാക്ക്, ഉള്ളി ചെറുത്, ഉരുളകിഴങ്ങ്) ബാംഗ്ലൂർ(, ഉരുളകിഴങ്ങ്) ഊട്ടി(, ഉരുളകിഴങ്ങ്) കോലാർ(,
31	Kodungallur	17	വെളിച്ചെണ്ണ (നാടൻ(, കൊപ്ര തെളിവ്, തേങ്ങാപിണ്ണാക്ക്) എക്സ്പെല്ലർ(, നാളികേരം തൊണ്ടിപ്പാത്തത്, പഴുത്ത അടയ്ക്ക, നേന്ത്രക്കായ പാണ്ടി)വരവ്(, പച്ചക്കപ്പ, ശർക്കര)പാണ്ടി(, കൊപ്ര പുകരാശി, പുകയില, അരി

			റോസ്, അരി മട്ട, അരി സി.ഒ, അരി നോർമൽ, ഗോതമ്പ്, ഉരുളകിഴങ്ങ്) ബാംഗ്ലൂർ, നേന്ത്രക്കായ നാടൻ) ലോക്കൽ(.
32	Kunnamkulam	28	പഴുത്ത അടയ്ക്ക, കൊട്ടപ്പാക്ക് പുതിയത്, കൊട്ടപ്പാക്ക് പഴയത്, നേന്ത്രക്കായ നാടൻ)ലോക്കൽ(, നേന്ത്രക്കായ പാണ്ടി)വരവ്(, കുരുമുളക്) അണ്ഗാർബിള്ഡ്(, ശർക്കര)പാണ്ടി(, അരി പാലക്കാടൻ ജയ, അരി പുഞ്ച Cultured, അരി നാടൻ മട്ട, അരി പാലക്കാട് മട്ട, അരി റോസ്, അരി ബോധന, അരി സി.ഒ, അരി ക്രാന്തി, അരി മസ്തൂരി, അരി കുറുവ, അരി ആന്ധ്ര ജയ, അരി ആന്ധ്ര മട്ട, ഉരുളകിഴങ്ങ്)ബാംഗ്ലൂർ(, ഉരുളകിഴങ്ങ്) ഊട്ടി(, പഞ്ചസാര, സവാള, ആപ്പിൾ കാശ്മീർ, ആപ്പിൾ ചൈനീസ്, ആപ്പിൾ ഓസ്ട്രേലിയ, ഓറഞ്ച് നാഗ്പൂർ, ഓറഞ്ച് അമരാവതി.
33	Alathur	7	അരി ജയ, അരി മട്ട, അരി എ.പി .1, അരി കുറുവ, മട്ട പ്രൈമറി, എപിഐ പ്രൈമറി, ജയ പ്രൈമറി.
34	Chittur	10	നീലക്കടല, അരി മട്ട, അരി എ.എസ്.ഐ, അരി പൊന്മണി, അരി വെള്ളപ്പൊന്നി, ശർക്കര)നാടൻ(, നെല്ല് മട്ട, നെല്ല് സുജാത, നെല്ല് കാഞ്ചന, നെല്ല് പൊന്മണി.
35	Manjeri	15	നാളികേരം തൊണ്ടില്ലാത്തത്, കുരുമുളക്)അണ്ഗാർബിള്ഡ്(, പഴുത്ത അടയ്ക്ക, നേന്ത്രക്കായ നാടൻ) ലോക്കൽ(, നേന്ത്രക്കായ പാണ്ടി)വരവ്(, അരി മട്ട, അരി ബോധന, പഞ്ചസാര, കൈതച്ചക്ക/പൈനാപ്പിള്)വാഴക്കുളം(, കൈതച്ചക്ക /പൈനാപ്പിള്) നാടൻ(, കശുവണ്ടി) പച്ച(, മാങ്ങ മൂവാണ്ടൻ, മാങ്ങ നീലം, മാങ്ങ വെങ്കാരപ്പള്ളി, മാങ്ങ സിന്ധൂരം.
36	Ponnani	27	നാളികേരം തൊണ്ടില്ലാത്തത്, നാളികേരം തൊണ്ടോടു കൂടിയത്, പഴുത്ത അടയ്ക്ക, അരി മട്ട, അരി കുറുവ, അരി മിനി ബോധന, അരി സി.ഒ, ഉരുളകിഴങ്ങ്) ബാംഗ്ലൂർ(, പഞ്ചസാര, അരി ഫെയർ പ്രൈസ്, ഗോതമ്പ് എ.പി.എൽ, കശുവണ്ടി) പച്ച(, കൈതച്ചക്ക /പൈനാപ്പിള്)നാടൻ(, മാങ്ങ മൂവാണ്ടൻ, മാങ്ങ നീലം, മാങ്ങ സേലം, മാങ്ങ സിന്ധൂരം, മാങ്ങ വെങ്കാരപ്പള്ളി, മാങ്ങ തോടപുരി, മാങ്ങ മൽഗോവ, മാങ്ങ ഹിമവസന്ത, മാങ്ങ കളപാടി, മാങ്ങ ഉർമാനിയ, മാങ്ങ കക്കിരി, മാങ്ങ ബാധ, മാങ്ങ പ്രിയൂർ, മാങ്ങ നടശാല.
37	Perinthalmanna	10	കുരുമുളക് (അണ്ഗാർബിള്ഡ്(, റബ്ബർ ലോട്ട്, മഞ്ഞള്, ചുക്ക്, കൈതച്ചക്ക /പൈനാപ്പിള്)നാടൻ(, കശുവണ്ടി) പച്ച(, മാങ്ങ മൂവാണ്ടൻ, മാങ്ങ നീലം, മാങ്ങ സേലം, മാങ്ങ

			വെങ്കാടപ്പള്ളി.
38	Thirur	7	വെറ്റില, കശുവണ്ടി) പച്ച(, കൈതച്ചക്ക / പൈനാപ്പിള്) നാടന്(, മാങ്ങ മുവാണ്ടൻ, മാങ്ങ നീലം, മാങ്ങ സേലം, മാങ്ങ സിന്ധൂരം,
39	Vadakara	14	വെളിച്ചെണ്ണ (നാടന്(, കൊപ്ര മില്ലിംഗ്(, കൊപ്ര)മുഴുവൻ(, തേങ്ങാപിണ്ണാക്ക്) റോട്ടറി(, തേങ്ങാപിണ്ണാക്ക്) എക്സ്പെല്ലർ(, നിലക്കടല, അരി ഓപ്പൺ മാർക്കറ്റ്, അരി ഫെയർ പ്രൈസ്, ഗോതമ്പ് എഫ്.പി)ഫെയർ പ്രൈസ്(, ശർക്കര)പാണ്ടി(, പഞ്ചസാര, കുരുമുളക് (അൺഗാർബിള്ഡ് (നേന്ത്രക്കായ നാടന്)ലോക്കൽ(, ഉരുളകിഴങ്ങ്) ബാംഗ്ലൂർ(.
40	Thalassery	18	കൊപ്ര തെളിവ്, നാളികേരം തൊണ്ടില്ലാത്തത്, കുരുമുളക് അൺഗാർബിള്ഡ്(, പഴുത്ത അടയ്ക്ക, കൊട്ടപ്പാക്ക് പുതിയത്, കൊട്ടപ്പാക്ക് പഴയത്, പുകയില, നേന്ത്രക്കായ നാടന്)ലോക്കൽ(, നേന്ത്രക്കായ പാണ്ടി)വരവ്(, മുട്ട)കോഴി (വൈറ്റ് ലഗോൺ, കശുവണ്ടി) പച്ച(, അരി ആന്ധ്ര പൊന്നി, ശർക്കര) പാണ്ടി(, പഞ്ചസാര, ഉരുളകിഴങ്ങ്) ബാംഗ്ലൂർ(, ഇഞ്ചി, ചുക്ക്, ഗോതമ്പ് എഫ്.പി)ഫെയർ പ്രൈസ്(.
41	Payannur	1	കൊപ്ര (മില്ലിംഗ്(.
42	Thaliparambu	14	വെളിച്ചെണ്ണ (നാടന്(, കൊപ്ര തെളിവ്, നാളികേരം തൊണ്ടില്ലാത്തത്, കുരുമുളക്)അൺഗാർബിള്ഡ്(, ചുക്ക്, റബ്ബർ RSS 4, കശുവണ്ടി) പച്ച(, റബ്ബർ RSS 5, റബ്ബർ ലോട്ട്, കൊട്ടപ്പാക്ക് പഴയത്, കൊട്ടപ്പാക്ക് പുതിയത്, നേന്ത്രക്കായ പാണ്ടി)വരവ്(, ഉണക്ക കപ്പ, മുട്ട)കോഴി(, മഞ്ഞള്.
43	Hosdurg	16	വെളിച്ചെണ്ണ (നാടന്(, കൊപ്ര തെളിവ്, കുരുമുളക്) അൺഗാർബിള്ഡ്(, റബ്ബർ ലോട്ട്, കൊട്ടപ്പാക്ക് പഴയത്, കൊട്ടപ്പാക്ക് പുതിയത്, നേന്ത്രക്കായ നാടന്) ലോക്കൽ(, കശുവണ്ടി) പച്ച (, ഉള്ളി ചെറുത്, ഉരുളകിഴങ്ങ്) ബാംഗ്ലൂർ(, ആപ്പിൾ, ഓറഞ്ച്, കൈതച്ചക്ക /പൈനാപ്പിള്)നാടന്(, പഴുത്ത മാങ്ങ, പച്ച മാങ്ങ, നേന്ത്രക്കായ പാണ്ടി)വരവ്(.
44	Nedumangad	17	കുരുമുളക് (അൺഗാർബിള്ഡ്(, റബ്ബർ RSS 5, റബ്ബർ ലോട്ട്, കൊട്ടപ്പാക്ക് ഒന്നാമതരം, കൊട്ടപ്പാക്ക് രണ്ടാമതരം, നാളികേരം തൊണ്ടോടു കൂടിയത്, കശുവണ്ടി) പച്ച(, പഴുത്ത അടയ്ക്ക, നേന്ത്രക്കായ നാടന്) ലോക്കൽ (, നേന്ത്രക്കായ പാണ്ടി)വരവ്(, മൈസൂർ പൂവന്, പച്ചക്കപ്പ, മുട്ട) കോഴി (വൈറ്റ് ലഗോൺ, വെളിച്ചെണ്ണ) പാണ്ടി(, മുട്ട) കോഴി(നാടന്, പഞ്ചസാര, ഉരുളകിഴങ്ങ്) ബാംഗ്ലൂർ(.
45	Mananthavady	35	വെളിച്ചെണ്ണ (നാടന്(, നാളികേരം

			<p>തൊണ്ടില്ലാത്തത്, കുരുമുളക്)ചേട്ടൻ(, കുരുമുളക്)വയനാടൻ(, ചുക്ക്, ഇഞ്ചി പഴയത്, ഇഞ്ചി പുതിയത്, റബ്ബർ ലോട്ട്, ഏലം പച്ച, ഏലം വെള്ള, പുല് തൈലം, പഴുത്ത അടയ്ക്ക, അടയ്ക്ക) പൈങ്ങ(, കൊട്ടപ്പാക്ക് പുതിയത്, നേന്ത്രക്കായ) വയനാടൻ(, പച്ചക്കപ്പ, ശർക്കര)പാണ്ടി(, മുട്ട) കോഴി (വൈറ്റ് ലഗോൺ, കൈതച്ചക്ക /പൈനാപ്പിള്) നാടൻ(, പഞ്ചസാര, മഞ്ഞള്, അരി മീഡിയം ഗന്തകശാല, അരി മട്ട, അരി കുറുവ, കൊട്ടപ്പാക്ക് പഴയത്, കടല)കറുപ്പ്(, നെല്ല് മട്ട, സവാള, ഗോതമ്പ്, കൊക്കോ ഉണക്ക പരിപ്പ്, കാപ്പിക്കുരു, കശുവണ്ടി) പച്ച(, പുകയില, വാനില പച്ച, ഉഴുന്ന്) പിളർപ്പ് (തൊണ്ടില്ലാത്തത്, ഉഴുന്ന്) ബോൾ (തൊണ്ടില്ലാത്തത്.</p>
46	Neyyattinkara	21	<p>നാളികേരം തൊണ്ടോടു കൂടിയത്, നാളികേരം തൊണ്ടില്ലാത്തത്, പച്ചക്കപ്പ, പരുത്തിനൂല്-20, പരുത്തിനൂല്-60, പരുത്തിനൂല്-100, നേന്ത്രക്കായ നാടൻ) ലോക്കൽ(, നേന്ത്രക്കായ പാണ്ടി)വരവ്(, മൈസൂർ പൂവൻ, നേന്ത്രക്കായ) വയനാടൻ(, അരി ഓപ്പൺ മാർക്കറ്റ്, ഗോതമ്പ് എ.പി.എൽ, ഗോതമ്പ് ബി.പി.എൽ, പഞ്ചസാര, വടപരിപ്പ്, കൈതച്ചക്ക /പൈനാപ്പിള്) നാടൻ(, കൈതച്ചക്ക/പൈനാപ്പിള്) വാഴക്കുളം(, ഉരുളകിഴങ്ങ്) ബാംഗ്ലൂർ(, പച്ച മാങ്ങ, പഴുത്ത മാങ്ങ, കശുവണ്ടി) പച്ച(,</p>

കമ്പോള വിലനിലവാര ബുള്ളറ്റിൻ
.....തീയതി മുതൽ..... വരെ

	ശനി	തിങ്കൾ	ചൊവ്വ	ബുധൻ	വ്യാഴം	വെള്ളി
1. തിരുവനന്തപുരം						
അരി റോസ്						
അരി ചമ്പ						
പഞ്ചസാര						
കടല) വെള്ള(
കടല) കറുപ്പ്(
ചെറുപയർ						
ഉഴുന്ന് W.H						
ഉഴുന്ന് WOH						
ഉഴുന്ന് BWOH						
തൂവരപ്പരിപ്പ്						
ശർക്കര						
കരിപ്പുകട്ടി						
പുളിയരിപ്പൊടി						
നൂൽ 20						
പുകയില						
നേ(നക്കായ്) Tue,Fri)-P	*	*		*	*	
പൈനാപ്പിൾ)fri) P	*	*	*	*	*	
കൊ(പ) week end)	*	*	*	*	*	
നാളികേരം W.H	*	*	*	*	*	
നാളികേരം W.O.H	*	*	*	*	*	
വെളിച്ചെണ്ണ	*	*	*	*	*	
തേങ്ങാപ്പിണ്ണാക്ക്	*	*	*	*	*	
കോഴിമുട്ട	*	*	*	*	*	
വടപ്പരിപ്പ്	*	*	*	*	*	
ഗോതമ്പ്	*	*	*	*	*	
2. നെയ്യാറ്റിൻകര						
നാളികേരം W.H						
നാളികേരം W.O.H						
പച്ചകപ്പ						
നൂൽ 20						
നൂൽ 60						
നൂൽ 100						
നേ(നക്കായ്)പാണ്ടി ()Sat. Wed.)		*	*		*	*

നേത്രക്കായ് (നാടൻ)		*	*		*	*
മൈസൂർപ്പൂവൻ		*	*		*	*
3. നെടുമങ്ങാട്						
കുരുമുളക്						
റബ്ബർ (RSS V Lot)						
റബ്ബർ (RSS Lot)						
കൊട്ടപ്പാക്ക് Ist						
കൊട്ടപ്പാക്ക് II nd						
അടയ്ക്ക (Sat. Tue.)		*		*	*	*
നേത്രക്കായ് (നാടൻ)		*		*	*	*
നേത്രക്കായ് (പാണ്ടി)		*		*	*	*
മൈസൂർപ്പൂവൻ		*		*	*	*
പച്ചകപ്പ		*		*	*	*
കോഴിമുട്ട		*		*	*	*
നാളികേരം WH						
വെളിച്ചെണ്ണ (week end P)	*	*	*	*	*	*
കശുവണ്ടി						
4.കൊല്ലം						
വെളിച്ചെണ്ണ						
കൊപ്ര						
കശുവണ്ടിപ്പരിപ്പ്						
കോഴിമുട്ട						
കരിപ്പുകട്ടി						
പുളിയരിപ്പൊടി						
നൂൽ 20						
പുകയില						
പഞ്ചസാര						
അരി നാടൻ						
അരി ജയ						
തേങ്ങാപ്പിണ്ണാക്ക് (week end)	*	*	*	*	*	
നാളികേരം WH	*	*	*	*	*	
നാളികേരം WOH	*	*	*	*	*	
കടല) Black)	*	*	*	*	*	
ശർക്കര പാണ്ടി	*	*	*	*	*	
ശർക്കര നാടൻ	*	*	*	*	*	
5. പുനലൂർ						
റബ്ബർ RSS IV						

റബ്ബർ RSS V						
റബ്ബർ (Lot)						
കോഴിമുട്ട						
പുളിയരിപ്പൊടി						
പുകയില						
നേന്ത്രക്കായ്) പാണ്ടി(
നേന്ത്രക്കായ്)വയനാടൻ(*		*	*		*
പൈനാപ്പിൾ	*		*	*		*
6.പുത്തൂർ						
നാളികേരം WOH	*	*		*	*	
കുരുമുളക്	*	*		*	*	
റബ്ബർ RSS V	*	*		*	*	
കശുവണ്ടി	*	*		*	*	
അടയ്ക്ക	*	*		*	*	
നേന്ത്രക്കായ (നാടൻ(*	*		*	*	
നേന്ത്രക്കായ്) പാണ്ടി(*	*		*	*	
പച്ചകപ്പ	*	*		*	*	
ഉണക്കകപ്പ)ബോയിൽഡ്(*	*		*	*	
അരി ജയ	*	*		*	*	
7.അടൂർ						
നാളികേരം WH	*		*	*		*
നാളികേരം WOH	*		*	*		*
കുരുമുളക് (U.G)	*		*	*		*
ചുക്ക്	*		*	*		*
കശുവണ്ടി	*		*	*		*
അടയ്ക്ക	*		*	*		*
നേന്ത്രക്കായ) P)	*		*	*		*
നേന്ത്രക്കായ) W)	*		*	*		*
പച്ചകപ്പ	*		*	*		*
ഉണക്കകപ്പ (D)	*		*	*		*
ഉണക്കകപ്പ) B)	*		*	*		*
കോഴിമുട്ട	*		*	*		*
പുളിയരിപ്പൊടി	*		*	*		*
പുകയില	*		*	*		*
8. തിരുവല്ല						
വെളിച്ചെണ്ണ						
നാളികേരം) WOH)						
നേന്ത്രക്കായ്) P)						

പച്ചകപ്പ						
കൊക്കോ (Week end)	*	*	*	*	*	
9. ആലപ്പുഴ						
വെളിച്ചെണ്ണ N)						
വെളിച്ചെണ്ണ P)						
കൊ(പ) തെളിപ്പ്(
കൊ(പ) പുകരാശി						
കയർ) അഞ്ചുതെങ്ങ്(
കയർ) ആറാട്ടുപുഴ(
പുളിയരിപ്പൊടി						
കുരുമുളക്						
പുകയില						
പഞ്ചസാര						
അരി) Surekha)						
അരിപുഞ്ച (week end)	*	*	*	*	*	
നാളികേരം WH	*	*	*	*	*	
നാളികേരം WOH	*	*	*	*	*	
ചുക്ക്	*	*	*	*	*	
മഞ്ഞൾ	*	*	*	*	*	
അടയ്ക്ക	*	*	*	*	*	
പച്ചകപ്പ	*	*	*	*	*	
കടല) Black)	*	*	*	*	*	
ശർക്കര	*	*	*	*	*	
കരിപ്പുകട്ടി	*	*	*	*	*	
തേങ്ങാപ്പിണ്ണാക്ക് (Expeller)						
10. ചെങ്ങന്നൂർ						
വെളിച്ചെണ്ണ						
കോഴിമുട്ട						
കരിപ്പുകട്ടി						
പുളിയരിപ്പൊടി						
പുകയില						
നാളികേരം WOH (Sat Wed)		*	*		*	*
അടയ്ക്ക		*	*		*	*
നേ(ത്രക്കായ) N)		*	*		*	*
നേ(ത്രക്കായ) W)		*	*		*	*
പച്ചകപ്പ		*	*		*	*
ഉണക്കപ്പ		*	*		*	*

11.കായംകുളം						
നാളികേരം) WH)						
കശുവണ്ടി) പച്ച(
പച്ചകപ്പ						
കോഴിമുട്ട						
ശർക്കര) P)						
കരിപ്പുകട്ടി) P)						
പുളിയരിപ്പൊടി						
നാളികേരം)WOH) (Week end)						
12. പുളിങ്കുന്ന്						
നാളികേരം) WH)						
കോഴിമുട്ട						
കൊക്കൊ (Week end)	*	*	*	*	*	
13. കോട്ടയം						
വെളിച്ചെണ്ണ						
കൊപ						
റബ്ബർ) Lot)						
റബ്ബർ RSS (V)						
റബ്ബർ RSS (IV)						
പൈനാപ്പിൾ						
ഉണക്കകപ്പ)ബോയിൽഡ്(
ശർക്കര) നാടൻ(
ശർക്കര) പാണ്ടി(
ശർക്കര) M)						
കരിപ്പുകട്ടി						
പുളിയരിപ്പൊടി						
പഞ്ചസാര						
അരി) സുരേഖ(
അരി) വടി(
പുകയില						
നാളികേരം) WOH) (Mon Tue)	*		*	*		*
നേ(ന്തക്കായ) P)	*		*	*		*
നേ(ന്തക്കായ) N)	*		*	*		*
കാപ്പിക്കുരു) Fri)	*	*	*	*	*	
തേയില (week end)	*	*	*	*	*	
കടല) Black)	*	*	*	*	*	
നീലക്കടല	*	*	*	*	*	

14. ചങ്ങനാശ്ശേരി						
കോഴിമുട്ട						
ശർക്കര) P)						
പുളിയരിപ്പൊടി						
പുകയില) P)						
നേന്ത്രക്കായ (Sat, Wed)		*	*	*	*	*
പച്ചകപ്പ		*	*	*	*	*
ഉണക്കകപ്പ (ബോയിൽഡ്)		*	*	*	*	*
വെളിച്ചെണ്ണ P (Week end)	*	*	*	*	*	
കൊപ്ര	*	*	*	*	*	
തേങ്ങാപ്പിണ്ണാക്ക്	*	*	*	*	*	
15. പാലാ						
വെളിച്ചെണ്ണ N)						
കുരുമുളക്) UG)						
ചുക്ക്						
റബ്ബർ) V)						
റബ്ബർ) IV)						
റബ്ബർ) Lot)						
മഞ്ഞൾ						
നേന്ത്രക്കായ) P)						
കൊക്കൊ-Bean (Weekend)	*	*	*	*	*	
അടയ്ക്ക	*	*	*	*	*	
ശർക്കര) M)	*	*	*	*	*	
ശർക്കര) P)	*	*	*	*	*	
16 .എറണാകുളം						
വെളിച്ചെണ്ണ						
കൊപ്ര						
തേങ്ങാപ്പിണ്ണാക്ക്						
നാളികേരം WOH						
അടയ്ക്ക						
നേന്ത്രക്കായ) N)						
നേന്ത്രക്കായ) P)						
പൈനാപ്പിൾ						
ശർക്കര						
പുകയില						
പഞ്ചസാര						

അരി മട്ട						
അരി ചെമ്പാള						
അരി) ജയ(
അരി)സുരേഖ(
നാളികേരം WH weekend	*	*	*	*	*	
പച്ചകപ്പ	*	*	*	*	*	
ഉണക്കകപ്പ	*	*	*	*	*	
ഉണക്കകപ്പ (ബോയിൽഡ്)	*	*	*	*	*	
കടല	*	*	*	*	*	
നിലക്കടല	*	*	*	*	*	
ഗോതമ്പ്	*	*	*	*	*	
17.കൊച്ചി						
വെളിച്ചെണ്ണ						
കയർ						
കുരുമുളക് (ഗാർബിൾഡ്)						
കുരുമുളക് (അൺഗാർബിൾഡ്)						
അവധി						
അവധി						
അവധി						
അവധി						
അവധി						
അവധി						
ചുക്ക്						
ഏലം) AGL)						
റബ്ബർ) IV)						
റബ്ബർ)V)						
റബ്ബർ)Lot)						
മഞ്ഞൾ) N)						
പൂൽതൈലം) N)						
കൊട്ടപ്പാക്ക് ഒന്നാംതരം						
കൊട്ടപ്പാക്ക് രണ്ടാംതരം						
കടല) Black)						
ശർക്കര) P)						
പുകയില (Meenampalayam)						
കൊ(പ) week end)	*	*	*	*	*	

തേങ്ങാപ്പിണ്ണാക്ക്)റോട്ടറി(*	*	*	*	*	
തേങ്ങാപ്പിണ്ണാക്ക് (എക്സ്പെല്ലർ(*	*	*	*	*	
അടയ്ക്ക	*	*	*	*	*	
പഞ്ചസാര	*	*	*	*	*	
അരി) ഫൈൻ(*	*	*	*	*	
അരി) കോമൺ(*	*	*	*	*	
തേയില) മീഡിയം(*	*	*	*	*	
ഗോതമ്പ്)ഗുജറാത്ത്(*	*	*	*	*	
18. ആലുവ						
വെളിച്ചെണ്ണ						
കുരുമുളക്						
പുൽതൈലം						
ശർക്കര						
പുളിയരിപ്പൊടി						
പുകയില (Meenampalayam)						
നാളികേരം WOH (Sat, Wed)		*	*		*	
ഏത്തക്കായ്)നാടൻ(*	*		*	
ഏത്തക്കായ്)പാണ്ടി(*	*		*	
19. മുവാറ്റുപുഴ						
റബ്ബർ) ലോട്ട്(
പുകയില						
കുരുമുളക്	*		*	*		*
ചുക്ക്	*		*	*		*
നേത്രക്കായ (നാടൻ(*		*	*	*	*
കൊക്കൊ (week end)	*	*	*	*	*	
20. കോതമംഗലം						
കുരുമുളക് (Sat Wed)		*	*		*	*
ചുക്ക്		*	*		*	*
റബ്ബർ) ലോട്ട്(*	*		*	*
റബ്ബർ) V)		*	*		*	*
റബ്ബർ) IV)		*	*		*	*
മഞ്ഞൾ		*	*		*	*
പുൽതൈലം		*	*		*	*

പുകയില		*	*		*	*
കൊക്കൊ (week end)	*	*	*	*	*	
കൊപ്ര	*	*	*	*	*	
21.വടക്കൻ പറവൂർ						
വെളിച്ചെണ്ണ						
കൊപ്ര						
തേങ്ങാപ്പിണ്ണാക്ക് (റോട്ടറി)						
പുകയില						
നാളികേരം) WOH) (Tue Fri)	*	*	*	*	*	
അടയ്ക്ക	*	*	*	*	*	
നേത്രക്കായ്	*	*	*	*	*	
പച്ചകപ്പ	*	*	*	*	*	
കോഴിമുട്ട	*	*	*	*	*	
ശർക്കര (week end)	*	*	*	*	*	
പഞ്ചസാര	*	*		*	*	
അരി) ജയ(*	*		*	*	
അരി) ചെറുമണി(*	*		*	*	
22.കാലടി						
അരി) മട്ട(
നെല്ല്						
23.ഇടുക്കി						
നാളികേരം) WHO)						
കുരുമുളക്						
ചുക്ക്						
ഏലം) M)						
ഏലം) K)						
റബ്ബർ IV						
റബ്ബർ V						
റബ്ബർ) Lot)						
മഞ്ഞൾ						
നേത്രക്കായ് (നാടൻ(
നേത്രക്കായ് (പാണ്ടി(
പുകയില						
കൊക്കൊ (weekend)	*	*	*	*	*	
വെളിച്ചെണ്ണ	*	*	*	*	*	

കൊ(പ	*	*	*	*	*	
തേങ്ങാപ്പിണ്ണാക്ക്	*	*	*	*	*	
24.കുട്ടപ്പന						
കുരുമുളക്						
കാപ്പിക്കുരു						
ചുക്ക്						
ഏലം) M)						
ഏലം) K)						
മഞ്ഞൾ						
കൊക്കൊ (weekend)						
25.തൃശൂർ						
വെളിച്ചെണ്ണ						
തേങ്ങാപ്പിണ്ണാക്ക്						
നാളികേരം) WHO)						
അടയ്ക്ക						
നേന്ത്രക്കായ് (നാടൻ(
നേന്ത്രക്കായ് (പാണ്ടി(
പൈനാപ്പിൾ						
പുകയില						
പഞ്ചസാര						
അരി) മട്ട(
അരി) ജയ(
കൊ(പ) week end)						
കുരുമുളക്	*	*	*	*	*	
പച്ചകപ്പ	*	*	*	*	*	
ശർക്കര	*	*	*	*	*	
കൊക്കൊ	*	*	*	*	*	
26.കൊടുങ്ങല്ലൂർ						
വെളിച്ചെണ്ണ						
കൊ(പ						
തേങ്ങാപ്പിണ്ണാക്ക്						
നാളികേരം) WOH) (Mon,Tue)	*		*	*		*
അടയ്ക്ക	*		*	*		*
നേന്ത്രക്കായ് (പാണ്ടി(*		*	*		*
പച്ചകപ്പ	*		*	*		*
ശർക്കര	*		*	*		*

പുകയില	*		*	*		*
27. കുന്ദംകുളം						
അടയ്ക്ക						
കൊട്ടപ്പാക്ക്)പുതിയത്(
കൊട്ടപ്പാക്ക്)പഴയത്(
നേത്രക്കായ്)പാണ്ടി(
നേത്രക്കായ് (നാടൻ(
പുകയില						
കുരുമുളക് (week end)						
ശർക്കര	*	*	*	*	*	
28. ഇരിങ്ങാലക്കുട						
വെളിച്ചെണ്ണ						
കൊപ്ര						
തേങ്ങാപ്പിണ്ണാക്ക്						
എക്സ് പെല്ലർ						
ഡീഓയിൽഡ്						
കുരുമുളക്						
കശുവണ്ടി						
ശർക്കര						
പുകയില						
നാളികേരം)WOH)(Sat Wed)		*	*		*	*
നേത്രക്കായ്)പാണ്ടി(*	*		*	*
നേത്രക്കായ് (നാടൻ(*	*		*	*
പച്ചക്കപ്പ		*	*		*	*

REGISTER 'A'
DEPARTMENT OF ECONOMICS & STATISTICS
MARKET INTELLIGENCE SCHEME

Wholesalers/millers-wise Register of Daily Stocks, Arrivals, and Sales & Prices of

Market Centre:

Date:

(Quantity in quintals)

Name of leading wholesaler and all the Millers	Opening stock	Arrivals during the day			Off-take during the day				Stock at the end of the Day	Price		
		From Villages	From other Markets	Total	For Local use	Despatches out station	Sales to Govt	Total Off-take		Fine	Medium	Coarse
1	2	3	4	5	6	7	8	9	10	11	12	13

REGISTER 'B'
DEPARTMENT OF ECONOMICS & STATISTICS
MARKET INTELLIGENCE SCHEME

Register of week-end arrivals, sales, stocks and prices of

Market Centre:

Date:

(Quantity in quintals)

week ending	Opening stock	Arrivals during the week			Off-take during the week				Closing stock	Price			Brief reason for sharp variation in prices and movement
		From villages	From other markets	Total	Despatches out station	For local use	Sales to Govt	Total		Fine	Medium	Coarse	
1	2	3	4	5	6	7	8	9	10	11	12	13	14

REGISTER 'C'
DEPARTMENT OF ECONOMICS & STATISTICS
MARKET INTELLIGENCE SCHEME

Register of weekly stocks, arrivals, sales and prices of Agricultural commodities

Market Centre:

(Quantity in quintals)

Name of commodity	Code	Stock at the beginning of the week	Arrivals during the week			Sales during the week				Stock at the end of the week	Weekend wholesale price per Qtl. or most common variety		Remarks
			From villages	From other markets	Total	To Outstation buyers	To local buyers	To Govt	Total		Price Rs.	Variety	
1	2	3	4	5	6	7	8	9	10	11	12	13	14

REGISTER 'D'
DEPARTMENT OF ECONOMICS & STATISTICS
MARKET INTELLIGENCE SCHEME

Register of daily wholesale and retail price of Agricultural Commodities for the month of

.....

Commodities:												
Dates	Wholesale price per	Retail price		Wholesale price per	Retail price		Whole-sale price per	Retail price		Whole-sale price per	Retail price	
	Qtl	R.U	Q Rs. P	Qtl.	R.U	Q Rs. P	Qtl.	R.U	Q Rs. P	Qtl.	R.U	Q Rs. P
1	2	3	4	5	6	7	8	9	10	11	12	13

Place: NOTE : i) R.U.: Retail Unit; Q. Quintal

Date : * Specify the commodity.

REGISTER 'E'
DEPARTMENT OF ECONOMICS & STATISTICS
MARKET INTELLIGENCE SCHEME

Register of weekly arrivals by rail of agricultural commodities on wholesale trade account

(Source: Railway records)

(Quantities in Quintals)

Week ending	Quantities of commodities imported									
	*									
1	2	3	4	5	6	7	8	9	10	11

* Specify name of commodities

REGISTER 'F'
DEPARTMENT OF ECONOMICS & STATISTICS
MARKET INTELLIGENCE SCHEME

Register of weekly despatches on wholesale trade account of agricultural commodities by rail

(Source: Railway records)

(Quantities in Quintals)

Week ending	Quantities of commodities exported									
	*									
1	2	3	4	5	6	7	8	9	10	11

* Specify name of commodities

REGISTER 'G'
DEPARTMENT OF ECONOMICS & STATISTICS
MARKET INTELLIGENCE SCHEME

Register of Arrivals by road through Sales Tax Check posts on wholesale trade account

(Quantities in Quintals)

Week ending	Quantities of commodities imported by road from other market						
	*						
1	2	3	4	5	6	7	8

* Specify name of commodities

REGISTER 'H'
DEPARTMENT OF ECONOMICS & STATISTICS
MARKET INTELLIGENCE SCHEME

Register of despatches by road through Sales Tax Check post on wholesale trade account

(Quantities in Quintals)

Week ending	Quantities of commodities exported by road to other market						
	*						
1	2	3	4	5	6	7	8

* Specify name of commodities

Government of Kerala
Directorate of Economics and Statistics
Consumer Price Index Numbers (Base2011-12=100)
 Schedule III(a) - Weekly Statement of Retail Prices

District:

Date of Price Collection:

Centre:

For the Week ending:

Sl No	Items and variety	Unit	Quotation					Remarks
			Shop No. 1		Shop No. 2			
			Previous Week	Current week	Previous week	Current week		
1	2	3	4	5	6	7	8	9
1	Cereals and cereal substitutes							
1	a). Rice (Open Market)							
	Red							
	1. Ponnari	Kg.						
	2. Matta	”						
	3. Chemba	”						
	WHITE							
	1. Raw (medium)	Kg.						
	2. Boiled (medium)	”						
	b). Rice powder (packet)	Kg.						
2	Wheat & wheat products(Open Market)							
	1. Rava	Kg.						
	2. Maida	”						
	3. Atta	”						
	4. Suji rava	”						
3	Tapioca (Raw)							
4	Pulses							
	1. Green gram	Kg.						
	2. Black gram	”						
	3. Redgram	”						
	4. Bengalgram	”						
	5. Green Peas	”						
	6. Tur dhall	”						
5	Vegetable							
	a) Ladies finger	Kg.						
	b) Brinjal	”						
	c) Cucumber	”						
	d) Pumpkin	”						
	e) Plantain							
	1. Padatti	Kg.						
	2. Monthan	”						
	3. Eathan	”						
	f) Drumstick	”						
	g) Peas (country)	Kg.						
	h) Bitter gourd	”						
	i) Tomato	”						
	j) Leafy vegetables							
	1. Cheera	Kg.						
	2. Cabbage	”						
	3. Cauli Flower	”						

	k)Tubers							
	1. Potatoes – medium	Kg.						
	2. Chennai	”						
	3. Yam (Kachil)	”						
	4. Colocasia	”						
	5. Sweet potatoes- medium	”						
	6. Koorka	”						
	7. Carrot	”						
	8. Beet root	”						
	9. Ginger	”						
	l) Chillies (Green)	”						
6	Fruits							
	a) Banana							
	1. Nandan	Kg						
	2. Pandu	”						
	b) Plantain							
	1. Palayancodan	Kg						
	2. Robusta	”						
	3. Njali poovan	”						
	c) Orange - medium							
	d) Mango - medium	Kg						
	e) Grapes (with seed)							
	1. White	Kg						
	2. Brown	“						
	f) Pappaya - medium	Kg						
7.	Meat							
	a) Meat – fresh							
	1. Mutton with bones	Kg						
	2. Beef	“						
	3. Chicken	“						
	4. Pig	“						
	b) Meat - frozen							
	1. Mutton	Kg						
	2. Beef	“						
	3. Chicken	“						
	4. Duck	“						
	5. Pig	“						
8	a) Fish (Fresh)							
	1. Chala	Kg						
	2. Ayala	“						
	3. Parava	“						
	4. Prawn	Kg						
	5. Naimeen	“						
	6. Tuna (choora)	“						
	b) Fish (Dry)							
	1. Chala	Kg						
	2. Ayala	“						
	3. Parava	“						
	4. Netholi	“						
	5. Prawn	“						
	c) Fish – frozen“							
	1. Karimeen	Kg						
	2. Kanambu	“						

	3. Naimeen	"						
9	Eggs - medium size							
	1. Ducks'	10 Nos						
	2. Hens' (white legon)	"						
10	Oils and Fats							
	1. Coconut oil	Kg/Ltr						
	2. Sunflower oil	"						
	3. Gingelly oil (loose)	"						
	4. Groundnut oil (loose)	"						
	5. Vanaspathy	"						
	6. Cotton seed oil	"						
	7. Palm oil	"						
11	Milk and milk products							
	a) 1. Milk (cow's)	Ltr						
	2. Milk Milma							
	b) Milk powder							
	1. Amul	Kg						
	2. Anikspray	"						
	3. Lactogen	"						
	4. Everyday	"						
	c) Curd	Ltr.						
	d) 1. Ghee - Milma	Kg						
	2. Butter	100gm						
12	Condiments and Spices							
	a) Salt							
	1. Kalluppu – loose	Kg						
	2. Kalluppu - packet	"						
	3. Iodised salt Sprinkle	"						
	b) Turmeric - (dry)	100gm						
	c) Chillies (dry)							
	1. Pandy	Kg						
	2. Andhra	"						
	3. Sathyamangalam	"						
	d) Tamarind							
	1. Without seed	Kg						
	2. Kodam puli	"						
	e) Onions							
	1. Chuvannulli	Kg						
	2. Sabola	"						
	3. Garlic	100gm						
	f) Corriander (loose)	Kg						
	g) Coconut (without husk medium)	each						
	h) Ginger (dry)	100gm						
	i) Pepper	"						
	j) Masala	"						
13	Sugar, Non Alcoholic Beverages, etc.							
	a) Sugar (Open market)	Kg						
	b) Jaggery – Palmgur (Marthandam)	"						
	c) Molasses (Kottayam/Pandy)	"						
	d) Tea							
	1. Kannandevan	250gm						
	2. Sabari	"						

	3. Brooke bond (dust)	“						
	e) Coffee Powder							
	1. Robusta	100gm						
	2. Plantation	“						
	3. Brooke bond (green label)	“						
	4. Nescafe	“						
14	Kerosene (Open Market)	Ltr						
15	Match box (ordinary)	each						
16	Betal leaves	100nos						
17	Arecanuts (Medium)	100Nos						
18	Tobacco	Kg						
19	Chunnambu (Lime)	100gm						

Government of Kerala
Directorate of Economics and Statistics
Consumer Price Index Numbers (Base 2011-12=100)
Schedule III(b) - Weekly Statement of Retail Prices

District:

Date of Price Collection:

Centre:

For the Week ending:

Sl. No.	Items	Unit	Base Price	Previous Price	Price As On			Remarks	Diff.(8)-(5)
					Current Price		Average		
					Avg. Price	Shop1-Price			
(1)	(2)	(3)	(4)	(5)	(6)	(7)	(8)	(9)	(10)
1	Cereals and Cereal Substitutes								
	Rice - Fair Price								
	1. Common (BPL)	Kg	1.43						
	2. Grade A (APL)	Kg	8.90						
	3. Special	Kg	12.70						
2	Wheat & Wheat Products								
	Fair Price								
	1. Wheat (BPL)	Kg	2.00						
	2. Wheat (APL)	Kg	6.70						
	3. Atta	Kg	12.00						
3	Sugar,Non Alcoholic Beverages etc.								
	1. Sugar - Fair Price	Kg	13.50						
4	Refreshments								
	a. Meals								
	1. Vegetarian(standard)	One No	24.75						
	2. With fish curry	One No	37.65						
	3. With meat	One No	54.13						
	b.1. Tea	One No	5.00						
	2. Coffee	One No	7.00						
	d. Juice Items								
	1. Pineapple	1 Glass	20.25						
	2. Orange	1 Glass	20.00						
	3. Mineral Water (Green Valley)	Ltr	15.00						
	e. Bakery Items								
	1. Biscuits (Britania Brita)	Kg	111.67						
	2. Mixture	Kg	120.00						
	3. Bread (Modern Ordinary)	380 gm	18.17						
	4. SweetBread (Asian)	500 gm	22.48						
	5. Banana Chips	Kg	165.58						

	6. Tapioca Chips	Kg	100.00						
	7. Potato Chips	Kg	200.00						
	8. Cake (Butter Local)	500 gm	95.42						
	9. Cashew Nut (Split)	100 gm	51.15						
	10. Ground Nut (Raw)	100 gm	9.55						
	11. Pickles (Lemon Pickle	Kg	60.00						
	-Kissan)								
	12. Jam (Kissan)	200 gm	76.44						
	13. Rasna	500 gm	85.00						
	14. Maggi/Noodles	400 gm	38.00						
	f. Health Nourishments								
	1. Oats (Quaker)	500 gm	55.00						
	2. Horlicks	500 gm	145.34						
	3. Bournvitta	500 gm	142.18						
	4. Cerelac (Stage1)	375 gm	138.00						
5	Firewood								
	1. Rubber Split	Qtl	375.33						
	2. Rubber Unsplit	Qtl	248.75						
	3. Other Split	Qtl	425.33						
	4. Other Unsplit	Qtl	275.33						
6	Kerosene								
	1. Fairprice	Ltr	13.95						
7	Lighting Materials								
	1. Match box (40 Sticks)	1 No	1.00						
	2. Candle (Packet Medium -	1 Pkt	14.00						
	6 Nos.)								
8	Electricity	Up to 80	1.90						
		Units							
9	Cooking gas								
	1. Cylinder - IOC	14.2 Kg	408.14						
10	Suitcase								
	1. Suitcase (VIP)	Each	950.00						
	2. Hand Bag (Rexin -	Each	170.00						
	Medium)								
	3. Trunks (Medium)	Each	325.00						
11	Aluminium Cooking Ware (Local)	1 Kg	290.00						
12	Steel Cooking Ware (Meera)	1 Kg	330.00						
13	Plastic (Bucket- Southern)	18 Lit	123.21						
14	Utensils								
	1. Glass Wares - Branded	One	90.00						

	(Yera)	Dozen							
	2. Chatti (Pandy 2 Ltr - Medium size)	1 No.	35.00						
	3. Cheena Chatti - Iron	1Kg.	80.00						
	4. Pottery (Mankalam - 10 Lit)	1 No.	60.00						
	5. Porcelain (Ceramic Plate)	1 No.	24.00						
15	Pressure Cooker (Prestige)	5 Ltr	1237.50						
16	Stove								
	1. Kerosene stove (2L-Bajaj)	1 No.	372.29						
	2. Gas stove (Butterfly Ordinary)	1 No.	2350.00						
17	Dry Cell & Torch								
	1. Torch (Eveready 2 Cells)	1 No.	97.00						
	2. Cell (Eveready)	1 No.	15.00						
18	Ceiling Fan - Hawels	1 No.	1165.00						
19	CFL - Philips 14 watts	1 No.	100.00						
20	1. TV (Colour) - LG 21"	1 No.	6803.75						
	2. TV LCD - LG 22"	1 No.	11310.4						
2									
	3. DVD - Samsung	1 No.	2647.00						
21	Computer - Acer (Basic Model)	1 No.	23000.0						
0									
	Laptop - Toshiba (Basic Model)	1 No.	33500.0						
0									
22	Other Consumerable Goods								
	1. Fridge (165 ltr) Godrej	1 No.	10303.7						
5									
	2. Washing Machine (Ordinary - LG- Semi)	1 No.	11801.5						
	3. Iron Box - Pressing Iron (Philips - Ordinary)	1 No.	695.00						
	4. Mixi (Preethi 3 Jar(Basic Model))	1 No.	2412.38						
	5. Sewing Machine (Singer Ordinary)	1 No.	4860.83						
	6. Mobile - Nokia 2700	1 No.	3914.17						
	7. Mobile - Nokia X2	1 No.	4690.00						
23	Internet- Installation (BSNL)	Each	250.00						
24	CableTV - Installation (ACV)	Each	200.00						
25	Furniture								
	1. Table (Steel with 2 drawer 4 X 2.5)	1 No.	2353.13						

	2. Chair (Armed Steel)	1 No.	1370.83						
	3. Cot (6 X 4)	1 No.	5296.88						
	4. Almirah (5 Feet - Steel, Local)	1 No.	4950.00						
26	Mattress & Pillows								
	1. Metha (Fibre - Foam bed) (6' X 3')	1 No.	1470.83						
	2. Metha (Cotton - Ordinary) (6' X 3')	1 No.	1052.08						
	3. Pillows Raw cotton	1 No.	140.00						
	4. Pillows Foam	1 No.	160.00						
27	Water & Telephone Charges								
	1. Water Charge	12	52.00						
		KLit/Month							
	2. Telephone Charge	Min.	230.00						
		Charge							
28	Dhothi - Handloom(100 counts)	1 No.	331.59						
	Khadi (Double)	1 No.	440.63						
29	Dhothi - Millmade								
	a. Mill made (Cotton single white) 60x60	1 No.	224.38						
	b. Mill made (double)	1 No.	280.31						
	c. Polyester Double	1 No	238.06						
30	Saree Khadi	1 No.	731.25						
31	Saree - Millmade								
	a. Mill made (Polyester)	1 No.	275.00						
	b. Mill made (Cotton)	1 No.	715.63						
	c. Saree Synthetic	1 No.	199.06						
32	Shirting/Pants								
	a. Shirting Khadi	1 Metre	90.00						
	b. Shirting HLColoured	1 Metre	50.81						
	c. Handloom - Check	1 Metre	90.81						
	d. Mill Made Poplin	1 Metre	43.13						
	e. Mill made - Polyester	1 Metre	55.00						
	f. Pants (Cloth)	1 Metre	225.00						
33	Blouse piece								
	a. Printed Cheetty	Per	78.13						
		metre							
	b. Two by Two (2 x 2)	Per	115.63						
		metre							
	c. Polyester	Per	53.02						

		metre							
34	a. Churidar Material - Cotton	1 set	506.25						
	(Local)								
	b. Churidar Material - Terry Cotton	1 set	362.50						
	(Local)								
35	Readymade Garments								
	a. Readymade Shirt - Local	1 No.	265.00						
	b. Readymade Pants - Local	1 No.	531.25						
	c. Readymade Ladies -	1 No.	708.33						
	Churidar (Local)								
36	School Uniform								
	a. Boy's - Shirting	1 No.	450.00						
	b. Girl's - Shirting	1 No.	504.06						
37	a. Towel - Handloom	1 No.	41.56						
	b. Bath Towel	1 No.	50.31						
38	Under Garments								
	a. Gents - Baniyan (Ideal)	1 No.	40.00						
	b. Gents - Brief(VIP)	1 No.	50.00						
	c. Ladies - UnderSkirt(Local)	1 No.	160.63						
39	Bedsheet and Pillow Cover								
	a. Handloom - Double	Each	481.25						
	b. Mill made -Double	Each	331.25						
40	Lungi and Others								
	a. Lungi - Handloom	1 No.	170.00						
	(Medium)								
	b. Lungi - Cotton	1 No.	129.38						
	c. Coating Cotton	Per	83.96						
		metre							
	d. Wollen Blanket	1 No.	500.00						
	e. WollenCap with neck	1 No.	40.00						
	f. Wollen Sweater	1 No.	245.00						
41	Tailoring Charges								
	a. Gents - Shirt	Each	150.00						
	b. Gents - Pants	Each	225.00						
	c. Ladys - Blouse	Each	80.00						
	d. Ladys - Churidar	Each	250.00						
	e. Uniform Boys - Full	1 Set	254.86						
	Uniform								
	f. Uniform Girls - Full	1 Set	257.08						
	Uniform								
42	Intoxicants								
	1. Tobacco/Pan								

	a. Betal leaves	100 nos	52.83						
	b. Arecanuts (Medium)	100 nos	129.71						
	c. Tobacco	1 Kg	63.33						
	d. Chunnambu (Lime)	150 gm	5.00						
	2. Cigarettes								
	a. Scissors (10 Nos)	Packet	26.13						
	b. Gold Flake (10 Nos)	Packet	36.60						
	3. Beedies								
	a. Kaja	10 Nos.	6.46						
	b. Dinesh	10 Nos.	4.35						
	4. Alcoholic beverages								
	a. Foreign liquor (Mcdowell	750 ml	327.00						
	Brandy)								
	b. Foreign liquor (Whisky -	750 ml	475.50						
	DLX VSOP)								
43	Newspapper and Magazines								
	a. Malayalam (daily)								
	1. Mathrubhoomi	Each	4.00						
	2. Malayala Manorama	Each	4.00						
	b. English Daily								
	1. Hindu	Each	4.00						
	2. Indian Express	Each	4.00						
	c. Tamil Daily								
	1. Dinamani	Each	3.00						
	2. Dinathanthi	Each	2.00						
	d. Weekly								
	1. Manorama	Each	5.00						
	2. Mathrubhoomi	Each	12.00						
	3. Keralasabdam	Each	12.00						
	4. Vanitha	Each	15.00						
	5. Balarama	Each	10.00						
	6. Magic Pot	Each	15.00						
44	Travelling								
	1. Railway Fare - Second	Per.Km	0.30						
	Class								
	2. a. State Transport Bus	Per.Km	0.55						
	b. State Transport Bus -	First	4.29						
	Town Bus	Fare							
		Stage							
	3. State Transport Boat	First	5.00						
		Fare							
		Stage							
	5. Taxi	Per.Km	8.00						

	6. Auto Rickshaw	Per.Km	7.00						
	7. Petrol (IOC)	Ltr	66.72						
	8. Diesel (IOC)	Ltr	43.36						
45	Postage and Telecommunication								
	a. Cable Charges (Asianet)	Min.Char	228.00						
	b. Internet Charge	Min.Char	250.00						
	c. Inland	1 No.	2.50						
	d. Registered	Min.	17.00						
	e. Speed Post	Min.	25.00						
46	Books And Others								
	a. Slate (plastic frame)	Each	19.84						
	b. Pencil (medium)	Each	3.00						
	c. Note book (200 pages (white)	Each	11.58						
	d. Fountain Pen								
	1. Fountain Pen - Camel	1 No.	20.00						
	2. Ball Point - Lexi	1 No.	5.00						
	3. Ball Point - Cello Gripper	1 No.	7.00						
47	School And College Fees								
	1. School Fee (Yearly / Govt/Aided)								
	a. Plus1	Each	165.00						
	b. Plus2	Each	165.00						
	2. College Fee (Aided, Govt. fee for Arts subjects)								
	a. First Year	Each	660.00						
	b. Second Year	Each	660.00						
	c. Third Year	Each	660.00						
	3. Post Graduation (Aided, Govt. fee for Arts subjects)								
	a. First Year	Each	1200.00						
	b. Second Year	Each	1200.00						
	4. Technical Education								
	a. Polytechnic (Aided)	Each	1680.00						
48	Footware								
	1. Leather								
	a. Gents - Local	Per pair	828.33						
	b. Ladies - Local	Per pair	300.00						
	2. Others								
	a. Other Shoes Gents -	Per pair	400.00						
	Local								

	b. Gents Chappal - Local	Per pair	83.02						
	c. Ladies Chappal - Local	Per pair	73.02						
49	Umbrella - Johns 2 fold	1 No.	210.00						
50	Washing Soap								
	a. Bar soap (501)	150gm	14.00						
	b. Sunlight Bar	150gm	14.68						
51	Soap Powder								
	a. Wheel	500 gm	28.07						
	b. Surf	500 gm	59.09						
52	Liquid Blue (Ujala)	100gm	14.00						
53	Washing Charges/Dry Cleaning								
	a. Bed sheet	Each	30.00						
	b. Pillow cover	Each	10.00						
	c. Pressing Charge - Shirt	Each	5.00						
	d. Pressing Charge - Saree	Each	10.00						
	e. Dry Cleaning - Saree	Each	25.00						
54	a. Talcum Powder								
	1. Ponds	100 gm	37.08						
	2. Cuticura	100 gm	32.73						
	b. Comb (Plastic Ordinary)	1 No.	3.00						
	c. Sanitary Napkins - Stayfree	8 pads	20.00						
55	Toilet Soap/Face Cream								
	a. Hamam	150 gm	21.27						
	b. Lux (ordinary)	100 gm	18.17						
	c. Hair Oil - Parachute	200 ml	36.00						
	d. Shampoo - Clinic Plus	50ml	10.00						
56	Cinema show - First class ticket	1 No.	35.99						
57	Tooth paste and powder								
	a. Close up	80gm	32.21						
	b. Colgate	100gm	31.21						
	c. Brush - Colgate	1 No.	12.60						
	d. Brush - Pepsodent	1 No.	15.00						
58	Hair Cutting	Each	40.00						
59	Shaving charges	Each	20.00						
60	Other Articles								
	a. Razor blade (Topaz)	Single	2.00						
	b. Shaving Cream -	70 gm	39.00						
	Palmolive								
	c. Aftershave lotion - Old	50 ml	86.00						
	Spice								
61	Medicines And Lab Fees								
	a. Paracetamol	1 No	1.00						

	b. Crocin	1 No	2.80						
	c. Dasamoolarishtam	450 ml	62.29						
	d. Vicks Vaporub	25 gm	36.13						
	e. Amrithanjan	10 gm	20.88						
	f. Med. for BP- Aten 50)	10 Nos.	30.90						
	g. Med. for Sugar - Dianol (5	10 Nos.	9.97						
	mg)								
	h. Med. for Cholestrol -	10 Nos.	95.83						
	Atorva 10								
	i. Cholestrol Lipid Profile	1 No	350.00						
	j. Blood Sugar Test	1 No	30.00						
62	House Rent	Monthly	1712.94						

Government of Kerala
Department of Economics and Statistics
Consumer Price Index (R/U/C) Schedules

GROUP	CATEGORY	SUBGROUP	SECTION	GOODS/SERVICES	WEIGHTED ITEM	PRICED ITEM	CODE	ITEM
1							FOOD AND BEVERAGE	
1	1						FOOD	
1	1	0	1				CEREALS AND PRODUCTS	
1	1	0	1	1			Major cereals and products	
1	1	0	1	1	1	0	2	102 Rice അരി
							I	1 Red (Boiled)
1	1	0	1	1	1	0	2	1 i (Specify name)
1	1	0	1	1	1	0	2	2 ii (Specify name)
								2 Red(Raw)
1	1	0	1	1	1	0	2	3 (Specify name)
							II	1 White (Boiled)
1	1	0	1	1	1	0	2	4 i (Specify name)
1	1	0	1	1	1	0	2	5 ii (Specify name)
								2 White (Raw)
1	1	0	1	1	1	0	2	6 i (Specify name)
1	1	0	1	1	1	0	2	7 ii (Specify name)
1	1	0	1	1	1	0	3	0 103 Chira (അറുപൽ)
1	1	0	1	1	1	0	4	0 104 Khoi/Lawa (മലർ)
1	1	0	1	1	1	0	5	0 105 Muri (പൊരി)
								106 Rice Products
1	1	0	1	1	1	0	6	1 i Specify the item...
1	1	0	1	1	1	0	6	2 ii Specify the item...
1	1	0	1	1	1	0	8	1 108 i Wheat
1	1	0	1	1	1	0	8	2 ii Aatta
1	1	0	1	1	1	0	9	0 110 Maida
1	1	0	1	1	1	1	0	0 111 Suji/Rawa (Specify the item
1	1	0	1	1	1	1	1	0 112 Vermicelly/ Noodles (Specify the item)
1	1	0	1	1	1	1	2	0 113 Bread (Bakery)
								291 Biscuits/chocolates
1	1	0	1	1	1	1	3	1 i Specify Name
1	1	0	1	1	1	1	3	2 ii Specify Name
								114 Other Wheat Products
1	1	0	1	1	1	1	4	1 i (Specify the item) .
1	1	0	1	1	1	1	4	2 ii (Specify the item)
								122 Other Cereals
1	1	0	1	1	1	1	5	1 i (Specify the item) .
1	1	0	1	1	1	1	5	2 ii (Specify the item) .
								139 Cereal Substitutes
1	1	0	1	1	1	1	6	1 i (Specify the item) .
1	1	0	1	1	1	1	6	2 ii (Specify the item) .
1	1	0	1	2				Course cereals and products
								115 Jowar & Products
1	1	0	1	2	1	0	1	1 i (Specify the item) ...
1	1	0	1	2	1	0	1	2 ii (Specify the item)....
								116 Bajra & Products
1	1	0	1	2	1	0	2	1 i (Specify the item)....
1	1	0	1	2	1	0	2	2 ii (Specify the item) ...
								117 Maize &products (Cholam)
1	1	0	1	2	1	0	3	1 i (Specify the item)...

GROUP	CATEGORY	SUBGROUP		SECTION	GOODS/SERVICES	WEIGHTED ITEM		PRICED ITEM	CODE		ITEM
1	1	0	1	2	1	0	3	2		ii	(Specify the item)
									118		Barley & Products
1	1	0	1	2	1	0	4	1		i	(Specify the item)
1	1	0	1	2	1	0	4	2		ii	(Specify the item) .
									120		Small Millets & Products
1	1	0	1	2	1	0	5	1		i	(Specify the item) .
1	1	0	1	2	1	0	5	2		ii	(Specify the item) .
									121		Ragi & Products
1	1	0	1	2	1	0	6	1		i	(Specify the item) .
1	1	0	1	2	1	0	6	2		ii	(Specify the item) .
1	1	0	1	3						Grinding Charge	
									486		Grinding Charges
1	1	0	1	3	2	0	1	1		i	for dry wheat
1	1	0	1	3	2	0	1	2		ii	for dry rice
1	1	0	1	3	2	0	1	3		iii	for frying and grinding charges...;
1	1	0	1	3	2	0	1	4		iv	for wet Dosa/Idli/Appam
1	1	0	2							Meat and fish	
1	1	0	2	1						Meat	
1	1	0	2	1	1	0	1	0	192		Mutton
1	1	0	2	1	1	0	2	0	193		Beef/Bufferalo meat
1	1	0	2	1	1	0	3	0	194		Pork
1	1	0	2	1	1	0	4	0	195		Chicken
1	1	0	2	1	1	0	5	0	196		Others -Birds, Crab etc
1	1	0	2	2						Fish,Prawn	
1	1	0	2	2	1	0	1	1	191	i	Fish(fresh), Mathi/Chala
1	1	0	2	2	1	0	1	2		ii	Fish(fresh/Frozen), Type of Fish-Ayala
1	1	0	2	2	1	0	1	3		iii	Fish(fresh/Frozen), Type of Fish-Tuna
1	1	0	2	2	1	0	1	4		iv	Prawn
1	1	0	2	2	1	0	1	5		v	Fish (Dry) Type of Fish....
1	1	0	2	2	1	0	1	6		vi	Fish (Dry) Type of Fish....
1	1	0	3						190		Eggs
1	1	0	3	1	1	0	1	1		i	Eggs -HEN
1	1	0	3	1	1	0	1	2		ii	Eggs -DUCK
1	1	0	4						MILK AND MILK PRODUCTS		
1	1	0	4	1						Liquid Milk	
1	1	0	4	1	1	0	1	1	160	i	Milk: liquid (litre) packed
1	1	0	4	1	1	0	1	2		ii	Milk: liquid (litre) loose
1	1	0	4	1	1	0	1	3		iii	Milk: liquid (litre) loose
1	1	0	4	2						Milk products	
1	1	0	4	2	1	0	1	0	161		Baby Food
1	1	0	4	2	1	0	2	0	162		Milk: Condensed/ Powder
1	1	0	4	2	1	0	3	0	163		Curd
									167		Other Milk Products
1	1	0	4	2	1	0	4	1		i	(Specify the name)
1	1	0	4	2	1	0	4	2		ii	(Specify the name)
1	1	0	5						OIL AND FATS		
1	1	0	5	1						Oils	
1	1	0	5	1	1	0	1	0	181		Mustard Oil
1	1	0	5	1	1	0	2	0	182		Groundnut Oil
1	1	0	5	1	1	0	3	0	183		Coconut Oil
1	1	0	5	1	1	0	4		184		Refined Oil Saffola,Sunflower,soyabean oil
1	1	0	5	1	1	0	4	1		i	(Specify the name)
1	1	0	5	1	1	0	4	2		ii	(Specify the name)
									185		Edible Oil

GROUP	CATEGORY	SUBGROUP		SECTION	GOODS/SERVICES	WEIGHTED ITEM		PRICED ITEM	CODE		ITEM
1	1	0	5	1	1	0	5	1		i	(Specify the name)
1	1	0	5	1	1	0	5	2		ii	Palm Oil
1	1	0	5	2						Fats	
1	1	0	5	2	1	0	1	0	164		Ghee
1	1	0	5	2	1	0	2	0	165		Butter
1	1	0	5	2	1	0	3	0	180		Vananspati/ Margarine (Specify name) ...
1	1	0	6						FRUITS		
1	1	0	6	1						Fresh Fruits	
1	1	0	6	1	1	0	1	1	220	i	Plantain Specify name
1	1	0	6	1	1	0	1	2		ii	Banana നേന്ത്രപ്പഴം
1	1	0	6	1	1	0	2	0	221		Jack fruit ചക്കപ്പഴം
1	1	0	6	1	1	0	3	0	222		Watermelon തണിമത്തൻ
1	1	0	6	1	1	0	4	0	223		Pineapple കൈതച്ചക്ക
1	1	0	6	1	1	0	5	0	224		Coconut
1	1	0	6	1	1	0	6	0	225		Tender Coconut കരിക്ക
1	1	0	6	1	1	0	7	0	226		Guava പേരയ്ക്ക
1	1	0	6	1	1	0	8	0	227		Singara നൊക്ക
1	1	0	6	1	1	0	9	0	228		Orange/Mausambi
1	1	0	6	1	1	1	0	0	230		Papaya പപ്പായ
1	1	0	6	1	1	1	1	0	231		Mango മാങ്ങ
1	1	0	6	1	1	1	2	0	232		Kharbooza
1	1	0	6	1	1	1	3	0	233		Pears (Nasmati)
1	1	0	6	1	1	1	4	0	234		Berries
1	1	0	6	1	1	1	5	0	235		Leechi
1	1	0	6	1	1	1	6	0	236		Apple
1	1	0	6	1	1	1	7	0	237		Grapes മുന്തിരിങ്ങ
									238	Other fresh fruits	
1	1	0	6	1	1	1	8	1		i	(Specify the name)...
1	1	0	6	1	1	1	8	2		ii	(Specify the name)...
1	1	0	6	2							Dry Fruits
1	1	0	6	2	1	0	1	0	240		Coconut (Copra)
1	1	0	6	2	1	0	2	0	241		Groundnut നിലക്കടല
1	1	0	6	2	1	0	3	0	242		Dates ഹുന്തപ്പഴം
1	1	0	6	2	1	0	4	0	243		Cashewnut കശുവണ്ടിപ്പരിപ്പ്
1	1	0	6	2	1	0	5	0	244		Walnut
									245		Other nuts
1	1	0	6	2	1	0	6	1		i	(Specify the name)...
1	1	0	6	2	1	0	6	2		ii	(Specify the name)...
1	1	0	6	2	1	0	7	0	246		Raisin,Kishmish,Monacca Specify
1	1	0	6	2	1	0	8	0	247		Other Dry Fruits(Specify Name)
1	1	0	7						VEGETABLES		
1	1	0	7	1						Root vegetables	
1	1	0	7	1	1	0	1	0	200		Potato (ഊളക്കിഴങ്ങ്)
1	1	0	7	1	1	0	2	1	201	i	Onion (സവാള)
1	1	0	7	1	1	0	2	2		ii	Onion- Small (ചെറിയ ഉള്ളി)
1	1	0	7	1	1	0	3	0	204		Raddish (മുളളങ്കി)
1	1	0	7	1	1	0	4	0	205		Carrot
1	1	0	7	1	1	0	5	0	251		Garlic (വെളുത്തുള്ളി)
1	1	0	7	1	1	0	6	0	250		Ginger (ഇഞ്ചി)

GROUP	CATEGORY	SUBGROUP		SECTION	GOODS/SERVICES	WEIGHTED ITEM		PRICED ITEM	CODE		ITEM
1	1	0	7	2					206		Other leafy Vegetables
1	1	0	7	2	1	0	1	1		i	Cheera
1	1	0	7	2	1	0	1	2		ii	(Specify the name)Palak etc .
1	1	0	7	3							Other Vegetables
1	1	0	7	3	1	0	1	0	202		Tomato തക്കാളി
1	1	0	7	3	1	0	2	0	203		Brinjal (കത്തിരിയ്ക്ക)
1	1	0	7	3	1	0	3	0	211		Cauliflower
1	1	0	7	3	1	0	4	0	212		Cabbage
1	1	0	7	3	1	0	5	0	207		Chillies (Green) പച്ചമുളക്
1	1	0	7	3	1	0	6	0	208		Ladies finger (വെണ്ടയ്ക്ക)
1	1	0	7	3	1	0	7	0	210		Parwal/Patal /kundru (ഇളവൻ/കുമ്പളങ്ങ/....)
1	1	0	7	3	1	0	8	1	213		Gourd
1	1	0	7	3	1	0	8	2			Pumpkin(മത്തൻ)
1	1	0	7	3	1	0	9	1	214	i	Peas പയർ
1	1	0	7	3	1	0	9	2		ii	Peas പയർ
1	1	0	7	3	1	1	0	0	215		Frenchbeans/Barbati ബീൻസ്
1	1	0	7	3	1	1	1	0	216		Lemon (നാരങ്ങ)
1	1	0	7	3	1	1	2		217	Other Vegetables	
1	1	0	7	3	1	1	2	1			Beetroot
1	1	0	7	3	1	1	2	2			Arum (ചേന)
1	1	0	7	3	1	1	2	3			Bitter gourd (പാവയ്ക്ക)
1	1	0	7	3	1	1	2	4			Cucumber (വെള്ളരി)
1	1	0	7	3	1	1	2	5			Snakegourd (പടവലം)
1	1	0	7	3	1	1	2	6			Papaya (പച്ച പപ്പായ)
1	1	0	7	3	1	1	2	7			Capsicum
1	1	0	7	3	1	1	2	8		i	Plantain (Green)
1	1	0	7	3	1	1	2	9		ii	Banana
1	1	0	7	3	1	1	2	10			Jackfruit (പച്ചച്ചക്ക)
1	1	0	7	3	1	1	2	11			Drumstick
1	1	0	7	4							Vegetable products
									294		Pickles (അച്ചാർ)
1	1	0	7	4	1	0	1	1		i	(Specify)
1	1	0	7	4	1	0	1	2		ii	(Specify)
1	1	0	7	4	1	0	2	0	293		Banana Chips
1	1	0	8						PULSES AND PULSE PRODUCTS		
1	1	0	8	1							Pulses
1	1	0	8	1	1	0	1	0	140		Arhar/Tur dhal (തൂവരപ്പരിപ്പ്)
1	1	0	8	1	1	0	2	0	141		Bengal Gram (Split) കടലപ്പരിപ്പ്
1	1	0	8	1	1	0	3	1	142	i	Bengal Gram (Black) കറുത്ത കടല
1	1	0	8	1	1	0	3	2		ii	Bengal Gram (White) വെളുത്ത കടല
1	1	0	8	1	1	0	4	0	143		Moong (Whole) ചെറുപയർ
1	1	0	8	1	1	0	5	0	144		Masurdal മസൂർദാൽ
									145		Urd Dhal (ഉഴുന്ന്)
1	1	0	8	1	1	0	6	1		i	with husk
1	1	0	8	1	1	0	6	2		ii	without husk
1	1	0	8	1	1	0	7	0	146		Green Peas(dry)
1	1	0	8	1	1	0	8	0	147		Khesari
									148		Other Pulses

GROUP	CATEGORY	SUBGROUP		SECTION	GOODS/SERVICES	WEIGHTED ITEM	PRICED ITEM	CODE		ITEM
1	1	0	8	1	1	0	9	1	i	(Specify the name)
1	1	0	8	1	1	0	9	2	ii	(Specify the name)
1	1	0	8	2						Pulse products
1	1	0	8	2	1	0	1	0	150	Gram Products
1	1	0	8	2	1	0	2	0	151	Besan
1	1	0	8	2	1	0	3	0	152	other pulse product
1	1	0	9						SUGAR AND CONFECTIONERY	
1	1	0	9	1						Sugar
1	1	0	9	1	1	0	2	0	172	Sugar-Other Sources
1	1	0	9	1	1	0	3	1	173	i Palmgur കരുപ്പെട്ടി
1	1	0	9	1	1	0	3	2		ii Canegur ശർക്കര
1	1	0	9	2						Confectionery
1	1	0	9	2	1	0	1	0	174	Candy,Misri കൽക്കണ്ടം
1	1	0	9	2	1	0	2	0	175	Honey
1	1	0	9	2	1	0	3	1	295	i Sauce (Specify) _____
1	1	0	9	2	1	0	3	2		ii Jam/Jelly
1	1	0	9	3						Ice-Cream
1	1	0	9	3	1	0	1	0	166	Ice-Cream
1	1	1	0						CONDIMENTS AND SPICES	
1	1	1	0	1	1	0	1	0	170	Salt
1	1	1	0	1	1	0	2	0	252	Jeerakam
1	1	1	0	1	1	0	3	0	253	Dhaniya കൊത്തമല്ലി
1	1	1	0	1	1	0	4	0	254	Turmeric (മഞ്ഞൾ) [whole/powdered]
1	1	1	0	1	1	0	5	0	255	Black pepper (കറുത്ത കുരുമുളക്)
1	1	1	0	1	1	0	6	0	256	Dry chillies (ഉണക്ക മുളക്)
1	1	1	0	1	1	0	7	1	257	i Tamarind (പൂളി)
1	1	1	0	1	1	0	7	2		ii Kudampuli കുടംപുളി
1	1	1	0	1	1	0	8	0	258	Curry Powder Specify ...;
1	1	1	0	1	1	0	9	0	260	Oil seeds
									261	Other Spices
1	1	1	0	1	1	1	0	1		i Mustard കടുകു
1	1	1	0	1	1	1	0	2		ii കായം
1	1	1	0	1	1	1	0	3		iii ഉലുവ
1	2								BEVERAGES	
1	2	1	1						NON-ALCHOHOLIC BEVERAGES	
1	2	1	1	1						Tea and coffee beverages
1	2	1	1	1	1	0	1	0	271	Tea leaf
1	2	1	1	1	1	0	2	0	273	Coffee Powder
1	2	1	1	2						Mineral Water and other beverages
1	2	1	1	2	1	0	1	0	274	Mineral Water
									275	Cold Beverages
1	2	1	1	2	1	0	2	1		i Specify name.....
1	2	1	1	2	1	0	2	2		ii Specify name.....
1	2	1	1	2	1	0	3	0	276	Fruit juice /shake
									277	Other beverages
1	2	1	1	2	1	0	4	1		i Neera
1	2	1	1	2	1	0	4	2		ii Specify name .
1	1	1	2						PREPARED MEALS, SNACKS, SWEETS ETC	
1	1	1	2	1						Prepared tea and coffee
1	1	1	2	1	1	0	1	0	270	Tea Cup

GROUP	CATEGORY	SUBGROUP		SECTION	GOODS/SERVICES	WEIGHTED ITEM		PRICED ITEM	CODE		ITEM
1	1	1	2	1	1	0	2	0	272		Coffee Cups
1	1	1	2	2							Prepared meals
									280		Cooked meals purchased
1	1	1	2	2	1	0	1	1		i	Vegetarian(Ordinary meals)
1	1	1	2	2	1	0	1	2		ii	Non-Vegetarian(meal with fish curry)
1	1	1	2	3							Sweets and snacks
									283		Cooked snacks purchased
1	1	1	2	3	1	0	1	1		i	Specify name .
1	1	1	2	3	1	0	1	2		ii	Specify name .
									284		Other served processed food
1	1	1	2	3	1	0	2	1		i	Specify name .
1	1	1	2	3	1	0	2	2		ii	Specify name .
									PREPARED FOOD ITEMS		
									290		Prepared Sweets
1	1	1	2	3	1	0	3	1		i	Cake; Specify item
1	1	1	2	3	1	0	3	2		ii	Specify item
1	1	1	2	3	1	0	3	3		iii	Specify item
1	1	1	2	3	1	0	4	0	292		Papad,Bhujia,Namkeen
									296		Other pakaged processed food
1	1	1	2	3	1	0	5	1		i	(Specify)_____
1	1	1	2	3	1	0	5	2		ii	(Specify)_____
2									PAN, TOBACCO & INTOXICANTS		
2	1	0	1	1							Intoxicants
2	1	0	1	1	1	0	1	0	322		Country liquor(Ltr.)
									324		Foreign/refined liquor,Wine etc
2	1	0	1	1	1	0	2	1		i	Specify
2	1	0	1	1	1	0	2	2		ii	Specify
2	1	0	1	1	1	0	3	0	321		Toddy
2	1	0	1	1	1	0	4	0	323		Beer
2	1	0	1	1	1	0	5	1	325	i	Other intoxicants,
2	1	0	1	1	1	0	5	2		ii	Specify
2	1	0	1	1	1	0	6	0	320		Ganja
2	1	0	1	2							Pan and ingredients
2	1	0	1	2	1	0	1	0	300		Pan:leaf (വെറ്റില)
2	1	0	1	2	1	0	2	0	301		Pan:finished
									302		Ingredients for pan
2	1	0	1	2	1	0	3	1		i	Supari
2	1	0	1	2	1	0	3	2		ii	Lime
2	1	0	1	3							Tobacco products
2	1	0	1	3	1	0	1	0	310		Bidi
2	1	0	1	3	1	0	2	0	311		Cigarettes
2	1	0	1	3	1	0	3	0	312		Leaf Tobacco
2	1	0	1	3	1	0	4	0	313		Snuff
2	1	0	1	3	1	0	5	0	314		Hokkah Tobacco
2	1	0	1	3	1	0	6	0	315		Cheroot
2	1	0	1	3	1	0	7	0	316		Zarda/ kimam/ surti
									317		Other tobacco products
2	1	0	1	3	1	0	8	1		i	Specify
2	1	0	1	3	1	0	8	2		ii	Specify
3									CLOTHING AND FOOTWEAR		
3	1	0	1						CLOTHING		

GROUP	CATEGORY	SUBGROUP		SECTION	GOODS/SERVICES	WEIGHTED ITEM		PRICED ITEM	CODE	ITEM
3	1	0	1	1						Readymade garments
									350	Dhoti
3	1	0	1	1	1	0	1	1	i	handloom
3	1	0	1	1	1	0	1	2	ii	khadi
3	1	0	1	1	1	0	1	3	iii	Cotton
3	1	0	1	1	1	0	1	4	iv	Synthetic
									351	Sari
3	1	0	1	1	1	0	2	1	i	handloom
3	1	0	1	1	1	0	2	2	ii	khadi
3	1	0	1	1	1	0	2	3	iii	Cotton
3	1	0	1	1	1	0	2	4	iv	Synthetic
3	1	0	1	1	1	0	3	0	355	Dupatta, Shawl Specify....
3	1	0	1	1	1	0	4	0	367	Lungi
3	1	0	1	1	1	0	5	0	358	Kurtha,Pajama suits-Males Specify...
3	1	0	1	1	1	0	6	0	363	Shirts,T-Shirts Specify...
3	1	0	1	1	1	0	7	0	364	Shorts,Trousers,Bermudas Specify...
3	1	0	1	1	1	0	8	0	370	Baniyan,socks,oth .hosiery,undergarments etc Specify...
3	1	0	1	1	1	0	9	0	360	Kurtha,Pajama suits-Females Specify...
3	1	0	1	1	1	1	0	0	365	Froks,Skirts etc. Specify...
3	1	0	1	1	1	1	1	0	366	Blouse,Dopatta,Scarf etc. Specify...
3	1	0	1	1	1	1	2	0	368	Other Casual wear Specify...
3	1	0	1	1	1	1	3	0	356	School/College uniform -Boys
3	1	0	1	1	1	1	4	0	357	School/College uniform -Girls
									1	Readymade Garments (Gents)
									i	Specify name.
									ii	Specify name.
									2	Readymade Garments (Ladies.)
									i	Specify name.
									ii	Specify name.
3	1	0	1	2						Knitted garments
3	1	0	1	2	1	0	1	0	354	Coat,Jacket,Sweater,etc. Specify....
3	1	0	1	2	1	0	2	0	374	Knitting Wool CottonYarn
3	1	0	1	3						Other clothing
3	1	0	1	3	1	0	1	0	361	Kurta,Kameez Specify...
3	1	0	1	3	1	0	2	0	362	pajamas,salwar Specify...
3	1	0	1	3	1	0	3	1	352	i Cloth for Shirt- Synthetic (mtr)
3	1	0	1	3	1	0	3	2	ii	Cloth for Shirt- cotton
3	1	0	1	3	1	0	3	3	iii	Cloth for salwar
3	1	0	1	3	1	0	4	1	353	i Cloth for coat
3	1	0	1	3	1	0	4	2	ii	Cloth for trousers
3	1	0	1	3	1	0	5	0	372	Infant clothing
3	1	0	1	3	1	0	6	0	375	Clothing(1st hand): Others
3	1	0	1	3	1	0	7	0	376	Clothing: second hand
3	1	0	1	3	1	0	8	1	371	Gumchha,Towel,handkerchief Specify...
3	1	0	1	3	1	0	8	2		Thorthu
3	1	0	1	3	1	0	9	1	373	i Head wear/Belt,Ties Specify...
3	1	0	1	3	1	0	9	2	ii	Sweater/Scarf Specify...
3	1	0	1	4						Talioring and laundry services
3	1	0	1	4	2	0	1		484	Washerman laundry ironing
3	1	0	1	4	2	0	1	1		laundary
3	1	0	1	4	2	0	1	2		

GROUP	CATEGORY	SUBGROUP		SECTION	GOODS/SERVICES	WEIGHTED ITEM		PRICED ITEM	CODE		ITEM
3	1	0	1	4	2	0	1	3			
3	1	0	1	4	2	0	1	4			ironing
3	1	0	1	4	2	0	1	5			
									485		Tailoring charge
3	1	0	1	4	2	0	2	1		i	Tailoring charge(Gents)
3	1	0	1	4	2	0	2	2		ii	Tailoring charge(Ladies)
3	1	0	2						FOOTWEAR		
3	1	0	2	1	1	0	1	1	390	i	Leather shoes(gents)
3	1	0	2	1	1	0	1	2		ii	Leather boots, shoes((Ladies))
3	1	0	2	1	1	0	2	0	391		Leather /Sandal Chappals
3	1	0	2	1	1	0	3	1	392	i	Other leather footwear(MEN)
3	1	0	2	1	1	0	3	2		ii	Other leather footwear(ladies) Specify
3	1	0	2	1	1	0	4	0	393		Rubber/PVC footwear(Chappal) Specify.
3	1	0	2	1	1	0	5	0	394		Other footwear Specify_____
4	1	0	1	1						House rent	
4	1	0	1	1	2	0	1	0	520		House/Garage rent(actual)
4	1	0	1	1	2	0	2	0	522		Residential land rent
4	1	0	1	1	2	0	3	0	539		House/Garage rent(actual)Imputed
4	1	0	1	2						Housing charges	
4	1	0	1	2	2	0	1	0	632		Residential building & Land
4	1	0	1	2	2	0	2	1	540	i	Water Charges(Pvt)
4	1	0	1	2	2	0	2	2		ii	Water Charges(Govt)
									541		Other Consumer Taxes
4	1	0	1	2	2	0	3	1		i	1
4	1	0	1	2	2	0	3	2		ii	2
4	1	0	1	2	2	0	3	3		iii	3
4	1	0	1	2	2	0	3	4		iv	4
5									FUEL & LIGHT		
5	1	0	1	1						Electricity	
5	1	0	1	1	1	0	1	0	332		Electricity (Std Unit)
5	1	0	1	2						Gas fuel	
									338		L.P.G.(Domestic)
5	1	0	1	2	1	0	1	1		i	Govt.
5	1	0	1	2	1	0	1	2		ii	Private
5	1	0	1	2	1	0	1	3		iii	Neethi
5	1	0	1	2	1	0	2	0	342		Gobar Gas
5	1	0	1	3						Liquid fuel	
5	1	0	1	3	1	0	2	0	335		Kerosene-Other Sources
5	1	0	1	3	1	0	5	0	345		Other Fuel Specify
5	1	0	1	4						Solid fuel	
5	1	0	1	4	1	0	1	0	330		Coke
5	1	0	1	4	1	0	2	0	331		Firewood and Chips
5	1	0	1	4	1	0	3	0	337		Coal
5	1	0	1	4	1	0	4	0	340		Charcoal
5	1	0	1	4	1	0	5	0	333		Dung Cake
6									MISCELLANEOUS		
6	1	0	1							HOUSEHOLD GOODS & SERVICES	
6	1	0	1	1						Furniture and furnishing	
6	1	0	1	1	1	0	1	0	550		Bedstead
6	1	0	1	1	1	0	2	0	551		Almirah/ dressing table
6	1	0	1	1	1	0	3	1	552	i	Chair
6	1	0	1	1	1	0	3	2		ii	Table
6	1	0	1	1	1	0	4	0	554		Foam /rubber cushion
6	1	0	1	1	1	0	5	0	556		Paintings ,Drawings etc

GROUP	CATEGORY	SUBGROUP		SECTION	GOODS/SERVICES	WEIGHTED ITEM	PRICED ITEM	CODE		ITEM
6	1	0	1	1	1	0	6	0	557	Other Furniture and Fixtrs
6	1	0	1	1	1	0	7	0	630	Bathroom & sanitary equipment
6	1	0	1	1	1	0	8	0	583	Lantern, lamp, lampshadeSpecify
6	1	0	1	1	1	0	9	0	555	Carpet
6	1	0	1	2						Bedding
6	1	0	1	2	1	0	1	0	380	Bed sheet ,Bed Cover Specify...
6	1	0	1	2	1	0	2	0	381	Rug, Blanket Specify...
6	1	0	1	2	1	0	3	1	382	i Pillow/Quilt Mattress Specify...
6	1	0	1	2	1	0	3	2		ii mattress
6	1	0	1	2	1	0	4	0	383	Cloth for upholstery ,curtain,Table cloth etc(m) Specify...
6	1	0	1	2	1	0	5	0	384	Mosquito net(No.)
6	1	0	1	2	1	0	6	0	385	Bedding: Others
6	1	0	1	3						Household Appliances
6	1	0	1	3	1	0	1	0	581	Air conditioner, cooler Specify
6	1	0	1	3	1	0	2	0	582	inverter
6	1	0	1	3	1	0	3	0	584	Sewing machine
6	1	0	1	3	1	0	4	0	585	Washing machine
6	1	0	1	3	1	0	5	0	586	Stove/Gas burner
6	1	0	1	3	1	0	6	0	588	Refrigerator
6	1	0	1	3	1	0	7	0	580	Electric fan(ceiling fan)
6	1	0	1	3	1	0	8	0	590	Water purifier
6	1	0	1	3	1	0	9	1	591	i Electric iron
6	1	0	1	3	1	0	9	2		ii Electric Heater
6	1	0	1	3	1	1	0	0	592	Other cooking/household appliances Specify....
6	1	0	1	3	1	1	1	0	621	Other machines for household work Specify
6	1	0	1	3	1	1	2	0	633	Other durables
6	1	0	1	3	2	1	3	0	494	Repair charge for non-durable
6	1	0	1	4						
6	1	0	1	4	1	0	1	0	570	Steel utensils Specify
6	1	0	1	4	1	0	2	0	587	Pressure cooker (Ordinary)
6	1	0	1	4	1	0	3	0	571	Other metal utensils Specify
6	1	0	1	4	1	0	4	0	572	Casseroles thermos etc Specify
6	1	0	1	4	1	0	5	0	573	Other crockery & utensils Specify
6	1	0	1	4	1	0	6	0	463	Earthenware
6	1	0	1	4	1	0	7	0	464	Glassware
6	1	0	1	5						Tools and Equipment for house
6	1	0	1	5	1	0	1	1	460	i Tube Light
6	1	0	1	5	1	0	1	2		ii Tube light (With fitting)
6	1	0	1	5	1	0	1	3		iii Bulb
6	1	0	1	5	1	0	2	1	631	i Plugs
6	1	0	1	5	1	0	2	2		ii switches
6	1	0	1	5	1	0	3	0	461	Electric batteries
6	1	0	1	5	1	0	4	1	441	i Torch
6	1	0	1	5	1	0	4	2		ii Battery
6	1	0	1	5	1	0	5	0	442	Lock
6	1	0	1	5	1	0	6		462	Other non-durable electric goods
6	1	0	1	5	1	0	6	1		i Specify
6	1	0	1	5	1	0	6	2		ii Specify
6	1	0	1	6						Other household items
6	1	0	1	6	1	0	1	0	465	Bucket(plastic)
6	1	0	1	6	1	0	2	0	466	Coir
6	1	0	1	6	1	0	3	1	467	i Washing soap

GROUP	CATEGORY	SUBGROUP		SECTION	GOODS/SERVICES	WEIGHTED ITEM		PRICED ITEM	CODE		ITEM
6	1	0	1	6	1	0	3	2		ii	Washing Powder
6	1	0	1	6	1	0	4	0	468		Other washing requisites Specify
6	1	0	1	6	1	0	5	0	470		Agarbati Specify.
6	1	0	1	6	1	0	6	0	471		Flower(fresh):all purpose
6	1	0	1	6	1	0	7	1	472	i	Mosquito repellent
6	1	0	1	6	1	0	7	2		ii	Insecticide
6	1	0	1	6	1	0	7	3		iii	Acid
6	1	0	1	6	1	0	8	0	336		Matches (Box)
6	1	0	1	6	1	0	9	0	341		Candle
6	1	0	1	6	1	1	0	0	473		Other petty articles
6	1	0	1	7							Household services
6	1	0	1	7	2	0	1	0	480		Domestic servant Specify
6	1	0	1	7	2	0	2	0	481		Attendant
6	1	0	1	7	2	0	3	0	482		Sweeper
6	1	0	1	7	2	0	4	0	492		Priest
6	1	0	1	7	2	0	5	0	523		Other Consumer Rent
6	1	0	1	7	2	0	6	0	491		Miscellaneous expenses Specify
6	1	0	1	7	2	0	7	0	497		Other Consumer Services(Driver car)
6	1	0	2								MEDICAL
6	1	0	2	1							Institutional health
									410		Medicine
6	1	0	2	1	1	0	1	1		i	Pain Killer
6	1	0	2	1	1	0	1	2		ii	a. Cough Syrup(Adult)
6	1	0	2	1	1	0	1	3			b. Cough Syrup(Adult)
6	1	0	2	1	1	0	1	4		iii	Medicine for BP
6	1	0	2	1	1	0	1	5		iv	Medicine for Sugar
6	1	0	2	1	1	0	1	6		v	Medicine for Cholestrol
6	1	0	2	1	1	0	1	7		vi	Dasamoolarishtam
6	1	0	2	1	1	0	1	8		vii	Dhanvantharithailam
6	1	0	2	1	2	0	2	1	411	i	X-ray
6	1	0	2	1	2	0	2	2		ii	ECG
6	1	0	2	1	2	0	2	3		iii	Blood Sugar Test
6	1	0	2	1	2	0	3	1	412	i	Doctors/consultation fee Physician
6	1	0	2	1	2	0	3	2		ii	home nurse charges Specify
6	1	0	2	1	2	0	4	0	414		Other medical expenses Specify
6	1	0	2	1	2	0	5	0	413		Hospital & Nursing Home Charge(Specify)
6	1	0	2	2							Non-institutional health
									420		Medicine
6	1	0	2	2	1	0	1	1		i	Pain Killer
6	1	0	2	2	1	0	1	2		ii	a. Cough Syrup(Adult)
6	1	0	2	2	1	0	1	3			b. Cough Syrup(Adult)
6	1	0	2	2	1	0	1	4		iii	Medicine for BP
6	1	0	2	2	1	0	1	5		iv	Medicine for Sugar
6	1	0	2	2	1	0	1	6		v	Medicine for Cholestrol
6	1	0	2	2	1	0	1	7		vi	Dasamoolarishtam
6	1	0	2	2	1	0	1	8		vii	Dhanvantharithailam
6	1	0	2	2	1	0	2	0	611		Other Medical equipments
6	1	0	2	2	1	0	3	0	423		Family planing appliances Specify
6	1	0	2	2	1	0	4	0	440		Spectacles
6	1	0	2	2	1	0	5	1	610	i	Contact lenses
6	1	0	2	2	1	0	5	2		ii	
6	1	0	2	2	1	0	5	3		iii	
6	1	0	2	2	2	0	6	0	424		Other medical expenses Specify
6	1	0	2	2	2	0	7	0	422		Doctor's fee / Surgeon's fee

GROUP	CATEGORY	SUBGROUP	SECTION	GOODS/SERVICES	WEIGHTED ITEM	PRICED ITEM	CODE	ITEM
6	1	0	2	2	0	8	1	421 i X-ray
6	1	0	2	2	0	8	2	ii ECG
6	1	0	2	2	0	8	3	iii Blood Sugar Test
6	1	0	3					TRANSPORT & COMMUNICATION
6	1	0	3	1				Transport vehicles and parts
6	1	0	3	1	1	0	1	602 Motor car ,Jeep
6	1	0	3	1	1	0	2	601 Motor cycle/ scooter
6	1	0	3	1	1	0	3	600 Bicycle
6	1	0	3	1	1	0	4	604 Other transport equipment
6	1	0	3	1	1	0	5	603 Tyres & Tubes
6	1	0	3	2				Fuel for Transport
6	1	0	3	2	1	0	1	508 Petrol
6	1	0	3	2	1	0	2	510 Diesel
6	1	0	3	2	1	0	3	511 Lubricating oil
6	1	0	3	2	1	0	4	513 Other conveyance Specify_____
6	1	0	3	3				Transport Service
							501	Railway fare
6	1	0	3	3	2	0	1	i Rail Fare Outstation(including reservation charges) Adult
6	1	0	3	3	2	0	1	ii Rail Fare Local Train
							502	Bus fare
6	1	0	3	3	2	0	2	i Local bus(Private)
6	1	0	3	3	2	0	2	ii Local bus(KSRTC)
6	1	0	3	3	2	0	2	iii Fast passenger(KSRTC)
6	1	0	3	3	2	0	3	503 i Taxi Fare
6	1	0	3	3	2	0	3	ii Auto-rickshaw fare
6	1	0	3	3	2	0	4	505 Rickshaw (manual) fare
6	1	0	3	3	2	0	5	506 Horse cart fare
6	1	0	3	3	2	0	6	512 School bus/van (Rent)
6	1	0	3	3	2	0	7	500 Airway fare
6	1	0	3	3	2	0	8	504 Steamer boat fare
6	1	0	3	3	2	0	9	507 Porter charges
6	1	0	3	4				Communication Devices
6	1	0	3	4	1	0	1	623 Mobile phone
6	1	0	3	4	1	0	2	624 Telephone (landline) instrument
6	1	0	3	5				Communication Services
6	1	0	3	5	2	0	1	487 Telephone charges: landline-BSNL
							488	Telephone charges: mobile
6	1	0	3	5	2	0	2	i Telephone charges same operator
6	1	0	3	5	2	0	2	ii Mobile phone charges diffrent operator
6	1	0	3	5	2	0	3	496 Internet Expenses
6	1	0	3	5	2	0	4	490 Post &telegram
6	1	0	4					RECREATION & AMUSEMENT
6	1	0	4	1				Recreation Items
6	1	0	4	1	1	0	1	560 Radio, 2-in-1
6	1	0	4	1	1	0	2	561 Television
6	1	0	4	1	1	0	3	562 VCR/VCP/DVD player
6	1	0	4	1	1	0	4	435 Photography(Passport Size)
6	1	0	4	1	1	0	5	563 Camera & photo equipment
6	1	0	4	1	1	0	6	622 i PC
6	1	0	4	1	1	0	6	ii laptop
6	1	0	4	1	1	0	7	564 Audio/video disc/cassette
6	1	0	4	1	1	0	8	436 Video castt./V.C.P.(hire)
6	1	0	4	1	1	0	9	565 Musical instruments
6	1	0	4	1	1	1	0	566 Other goods for recreation

GROUP	CATEGORY	SUBGROUP		SECTION	GOODS/SERVICES	WEIGHTED ITEM		PRICED ITEM	CODE		ITEM
6	1	0	4	1	1	1	1	0	434		Goods for recreation
6	1	0	4	1	1	1	2	0	432		Sports goods toys etc.Specify
6	1	0	4	1	1	1	3	0	495		Pets,(Birds,Fish)
									402	Newspaper, Periodicals	
										A	Newspaper
6	1	0	4	1	1	1	4	1		i	Malayalam
6	1	0	4	1	1	1	4	2		ii	English
6	1	0	4	1	1	1	4	3		iii	Tamil
										B	Periodicals
6	1	0	4	1	1	1	4	4		i	Name of Periodical(Children)Specify....
6	1	0	4	1	1	1	4	5		ii	Name of Periodical(Adult)Specify....
6	1	0	4	2						Recreation Service	
6	1	0	4	2	2	0	1	0	430		Cinema theatre
6	1	0	4	2	2	0	2	0	437		Cable TV conection(rent)
6	1	0	4	2	2	0	3	0	431		Mela,Fair,Picnic
6	1	0	4	2	2	0	4	0	403		Library Charges
6	1	0	4	2	2	0	5	0	438		Other entertainment
6	1	0	4	2	2	0	6	0	433		Club Fees
6	1	0	4	2	2	0	7	0	521		Hotel,loading charges Specify
6	1	0	5						EDUCATION		
6	1	0	5	1						Educational items	
6	1	0	5	1	1	0	1	0	407		Educational CD
									400		Books, Journals (First Hand)
6	1	0	5	1	1	0	2	1		i	Full Set of 9th Standard, State(Text Book)
6	1	0	5	1	1	0	2	2		ii	Full Set of 9th Standard,CBSE(Text Book)
6	1	0	5	1	1	0	2	3		iii	full set of plus one (Science)
6	1	0	5	1	1	0	2	4		iv	College Book , (Full Set of Degree)
6	1	0	5	1	1	0	3	0	401		Books, Journals (Second Hand)
									404		Stationery, Photocopying
6	1	0	5	1	1	0	4	1		i	Pen
6	1	0	5	1	1	0	4	2		ii	Pencil
6	1	0	5	1	1	0	4	3		iii	Note Book(ordinary)
6	1	0	5	1	1	0	4	4		iv	Photocopying
6	1	0	5	2						Educational Services	
									405		Tuition and other fees
6	1	0	5	2	2	0	1	1		i	Tuition Fees Plus1
6	1	0	5	2	2	0	1	2		ii	Tuition Fees Plus2
										iii	Unaided School
6	1	0	5	2	2	0	1	3		a.	Tuition Fees Plus1
6	1	0	5	2	2	0	1	4		b.	Tuition Fees Plus2
6	1	0	5	2	2	0	1	5		iv	Tuition Fees (Second Year Graduation)
6	1	0	5	2	2	0	1	6		v	Tuition Fees (Post Graduation) First year
6	1	0	5	2	2	0	1	7		vi	Polytechnic
6	1	0	5	2	2	0	1	8		vii	Polytechnic(unaided)
									406		Private tutor/Coaching
6	1	0	5	2	2	0	2	1		i	Private Tutor fee 10th
6	1	0	5	2	2	0	2	2		ii	Private Tutor fee Higher Secondary
6	1	0	5	2	2	0	2	3		iii	Coaching(Professional courses fee)
6	1	0	5	2	2	0	3	0	408		Other educational expense Specify
6	1	0	6						PERSONAL CARE EFFECTS		
6	1	0	6	1						Personal care Items other than ornaments	
6	1	0	6	1	1	0	1	0	450		Toilet soap

GROUP	CATEGORY	SUBGROUP		SECTION	GOODS/SERVICES	WEIGHTED ITEM		PRICED ITEM	CODE		ITEM
6	1	0	6	1	1	0	2	1	451	i	Toothbrush
6	1	0	6	1	1	0	2	2		ii	Toothpaste
6	1	0	6	1	1	0	3	1	452	i	Powder
6	1	0	6	1	1	0	3	2		ii	Body cream
6	1	0	6	1	1	0	3	3		iii	Body lotion
6	1	0	6	1	1	0	4	1	453	i	Hair oil
6	1	0	6	1	1	0	4	2		ii	Hair dye
6	1	0	6	1	1	0	4	3		iii	Shampoo
6	1	0	6	1	1	0	5	1	454	i	Shaving blades
6	1	0	6	1	1	0	5	2		ii	Razor
6	1	0	6	1	1	0	6	1	455	i	Shaving cream
6	1	0	6	1	1	0	6	2		ii	After Shave lotion
6	1	0	6	1	1	0	7	0	456		Sanitary napkins
6	1	0	6	1	1	0	8	0	457		Other toilet articles Specify.
6	1	0	6	1	1	0	9	1	620	i	Clock,
6	1	0	6	1	1	0	9	2		ii	Watch
6	1	0	6	1	1	1	0	0	553		Suitcase,Travel Bags(Specify)
6	1	0	6	1	1	1	1	1	443	i	Umbrella
6	1	0	6	1	1	1	1	2		ii	rain coat
6	1	0	6	1	1	1	2	0	444		Lighter-gas stove
6	1	0	6	1	1	1	3	0	445		Other minor durable goods
6	1	0	6	1	1	1	4	0	625		Any other personal goods Specify
6	1	0	6	2						Ornaments	
6	1	0	6	2	1	0	1	0	640		Gold (1 gm-24 ct)
6	1	0	6	2	1	0	2	0	641		Silver (1 gm)
6	1	0	6	2	1	0	3	0	642		Jewels,pearls
6	1	0	6	2	1	0	4	0	643		Other ornaments
6	1	0	6	3						Personal care services	
6	1	0	6	3	2	0	1	1	483	i	Barber
6	1	0	6	3	2	0	1	2		ii	beautician

പാരിറ്റി ഇൻഡക്സ് പ്രൈസ്. ഗ്രാമീണ തലത്തെ ചില്ലറ വില ഏതു
മാസത്തേത്

ക്രമ നമ്പർ	സാധനങ്ങൾ	യൂണിറ്റ്	വിവരണം	വില രൂ. പൈ
1	കാളുകൾ	ജോഡി		
2	കാളവണ്ടി	ഒന്നിന്		
3	പമ്പിങ്ങ് സെറ്റ്	“		
4	മൺവെട്ടി	“		
5	പിക്കാസ്	“		
6	കലപ്പ	“		
7	നാടൻ കൂട്ട	“		
8	തേങ്ങാപ്പിണ്ണാക്ക്	കി. ഗ്രാം		
9	എള്ളിൻ പിണ്ണാക്ക്	“		
10	കടലപ്പിണ്ണാക്ക്	“		
11	പരുത്തിക്കുരു	“		
12	പുളി കുരു	“		
13	പശുവിൻ ചാണകം	മെട്രിക് ടൺ		
14	ചാരം	“		

ക്രമ നമ്പർ	സാധനങ്ങൾ	ഗുണനിലവാരം/ തരം	യൂണിറ്റ്	വില രൂ. പൈ	റിമാർക്സ്
1	നെല്ല്	300 ക്യു. ഇഞ്ച് സ്റ്റാൻഡേർഡ് പറ			
2	അരി	കി. ഗ്രാം			
	1. പരസ്യ വില	“			
	2. ന്യായ വില	“			
3	മല്ലി	“			
4	മുളക്	“			
5	ചുവന്നുള്ളി	“			
6	ഉപ്പ്	“			

7	പുളി	“			
8	പച്ചക്കപ്പ	“			
9	വാഴയില	“			
10	ചെറുപയർ	“			
11	ഉഴുന്ന്	“			
12	തൂവരൻ പരിപ്പ്	“			
13	അട്ടാണി പരിപ്പ്	“			
14	മത്സ്യം	“			
15	പശുവിൻ പാൽ	ലിറ്റർ			
16	എരുമ പാൽ	“			
17	തേയില	കി. ഗ്രാം			
18	കാപ്പിപ്പൊടി	“			
19	പഞ്ചസാര	“			
20	കരുപ്പു കട്ടി	“			
21	ശർക്കര	“			
22	വെളിച്ചെണ്ണ	ലിറ്റർ			
23	നാളികേരം (തൊണ്ടില്ലാത്തത്)	100 എണ്ണം			
24	മണ്ണെണ്ണ	ലിറ്റർ			
25	വെറ്റില	100 എണ്ണം			
26	അടയ്ക്ക	“			
27	പുകയില (സാധാരണ)	കി. ഗ്രാം			
28	ജാഫ്ന	“			
29	തൂവർത്ത്	ഒന്ന്			
30	മുണ്ട്	“			
	(1) മൽ	“			
	(2) കോറ	“			
	(3) കൈത്തറി	“			

സ്ഥലം :

തീയതി :

റിപ്പോർട്ടറുടെ ഒപ്പ്

മേലൊപ്പ്

ഡെപ്യൂട്ടി ഡയറക്ടർ

കേരള സംസ്ഥാനം
ഡിപ്പാർട്ട്മെന്റ് ഓഫ് എക്കണോമിക്സ് ആൻഡ് സ്റ്റാറ്റിസ്റ്റിക്സ്
കാർഷിക വേതന നിരക്ക്

ജില്ല
 താലൂക്ക്

ഏതു മാസത്തേക്ക് :
 സെൻററിന്റെ പേര് :

തൊഴിലിൻറെ ഇനം			സാധാരണ തൊഴിൽ സമയം	പണമായിട്ടുള്ള വേതനം	വേതനം സാധനമായിട്ടുള്ളത്			മൊത്തം കൂലി	റിമാർക്സ്
					സാധനത്തിൻറെ പേര്	അളവും തരവും	പണത്തിന് തുല്യമായ കൂലി		
1			2	3	4	5	6	7	8
വിദേശ തൊഴിലുകൾ		1. മരപ്പണി 2. കൊല്ലപ്പണി 3. കൊത്തൻ (കെട്ടിടപ്പണി)							
നേൽപ്പാടങ്ങളിലെ ജോലികൾ	പുരുഷൻമാർ	1. നീലം ഉഴവ് (മനുഷ്യനാൽ ചെയ്യപ്പെടുന്നത്) 2. വരമ്പു പിടിക്കൽ 3. തീലം വിതയ്ക്കൽ 4. കീടനാശിനി തളിക്കുക 5. മറ്റു തൊഴിൽ							
	സ്ത്രീകൾ	1. കള എടുപ്പ് 2. പഠിച്ചു നടീൽ 3. കൊയ്ത്ത് 4. മറ്റു തൊഴിൽ							
മറ്റു കൃഷിയിടങ്ങളിലെ ജോലികൾ	പുരുഷൻമാർ	1. പുരയിടം ഉഴുക (മനുഷ്യനാൽ ചെയ്യപ്പെടുന്നത്) 2. കിളയ്ക്കുക 3. നാളികേരം ഇടുക 4. മറ്റു തൊഴിൽ							
	സ്ത്രീകൾ	1. തലച്ചുമട് 2. മറ്റു തൊഴിൽ							
		കുട്ടികൾ							

മറ്റു തൊഴിൽ എന്നുള്ളിടത്ത് ജോലിയുടെ സ്വഭാവം നോക്കാതെ ഒരു ദിവസത്തെ ശരാശരി വേതനം രേഖപ്പെടുത്തേണ്ടതാണ്.

സ്ഥലം :
 തീയതി :

റിപ്പോർട്ടറുടെ പേരും
 ഉദ്യോഗപ്പേരും
 ഡെപ്യൂട്ടി ഡയറക്ടറുടെ
 മേലൊപ്പ്

