

81 no. 121

1011



സാമ്പത്തിക സ്ഥിതിവിവരക്കണക്ക് വകുപ്പ്



വികേന്ദ്രീകൃത ആസൂത്രണ സർവ്വേ
2015-16 മുതൽ 2019-20 വരെ



തയ്യാറാക്കിയത്: താലൂക്ക് സ്റ്റാറ്റിസ്റ്റിക്കൽ ഓഫീസ്, തൊടുപുഴ

ഇടുക്കി ജില്ല

തൊടുപുഴ ബ്ലോക്ക്







കേരള സർക്കാർ

വികേന്ദ്രീകൃത ആസൂത്രണ റൗണ്ട്
സർവ്വേ

2015-16 മുതൽ 2019-20 വരെ



കേരള സർക്കാർ

ജനതാ നിയോഗത്തിന് തുടർച്ചയായി
പ്രഖ്യാപനം

2012-18 മുതൽ 2018-19 വരെ

സാമ്പത്തിക സ്ഥിതി വിവരക്കണക്ക് വകുപ്പ്.

വികേന്ദ്രീകൃത ആസൂത്രണ റൗണ്ട് സർവ്വെ -

2015-16 മുതൽ 2019-20 വരെ

ജില്ല - ഇടുക്കി

തൊടുപുഴ ബ്ലോക്ക് റിപ്പോർട്ട്

തയ്യാറാക്കിയത്

സാമ്പത്തിക സ്ഥിതി വിവരക്കണക്ക് വകുപ്പ്.

താലൂക്ക് സ്റ്റാറ്റിസ്റ്റിക്കൽ ഓഫീസ്, തൊടുപുഴ.

ആശംസ

തദ്ദേശ സ്വയംഭരണ സ്ഥാപനങ്ങളുടെ 2015-16 മുതൽ 2019-20 വരെയുള്ള 5 വർഷകാലയളവിൽ തൊടുപുഴ ബ്ലോക്കിനുകീഴിലുള്ള എല്ലാ തദ്ദേശ സ്വയംഭരണ സ്ഥാപനങ്ങളുടേയും പ്ലാൻ ഫണ്ട് വിനിയോഗവും അവയുടെ ഭൗതിക നേട്ടങ്ങളും വിലയിരുത്തുന്നതിനായി 2021 മാർച്ചിൽ പൂർത്തിയാക്കിയ സർവ്വേയാണ് വികേന്ദ്രീകൃത ആസൂത്രണ റൗണ്ട് സർവ്വേ. ഈ സർവ്വേയിൽ നിന്നും ലഭ്യമായ വിവരങ്ങൾ ഉൾപ്പെടുത്തി തൊടുപുഴ താലൂക്ക് സ്റ്റാറ്റിസ്റ്റിക്കൽ ആഫീസിലെ ഇൻവെസ്റ്റിഗേറ്റർമാരായ നസീമ കെ.എ , ഹിന എൻ, അഞ്ജു പ്രദീപ് എന്നിവർ സ്റ്റാറ്റിസ്റ്റിക്കൽ ഇൻസ്പെക്ടറായ ആൻസി പോളിന്റെ മേൽനോട്ടത്തിൽ തൊടുപുഴ ബ്ലോക്കിന്റെ വികേന്ദ്രീകൃത ആസൂത്രണ റൗണ്ട് സർവ്വേ സംഗ്രഹ റിപ്പോർട്ട് തയ്യാറാക്കി തൊടുപുഴ താലൂക്ക് സ്റ്റാറ്റിസ്റ്റിക്കൽ ആഫീസിന്റെ നേതൃത്വത്തിൽ പ്രസിദ്ധീകരിക്കുന്നു.മേൽ പ്രവർത്തനത്തിന് തൊടുപുഴ താലൂക്ക് സ്റ്റാറ്റിസ്റ്റിക്കൽ ആഫീസർ എന്ന നിലയിൽ എന്റെ എല്ലാവിധ ആശംസകളും നേരുന്നു.

തൊടുപുഴ


10.11.2021

താലൂക്ക് സ്റ്റാറ്റിസ്റ്റിക്കൽ ആഫീസർ

തൊടുപുഴ

ഗനംഗമ

൧൪-൧൯൯൭ തീയതി ൧൪-൧൯൯൭ അക്ടോബർ ൧൪ നമ്പർ ൧൯൯൭ സഭയുടെ
 റിപ്പോർട്ട് പ്രകാരം കേരള സർക്കാരിൽനിന്നും സർക്കാർ സർവ്വീസിലെ ഉദ്യോഗസ്ഥർ
 ഉൾപ്പെടെയുള്ളവർക്കായി സർക്കാർ സർവ്വീസിലെ ഉദ്യോഗസ്ഥർക്കായി സർക്കാർ
 സർവ്വീസിലെ ഉദ്യോഗസ്ഥർക്കായി സർക്കാർ സർവ്വീസിലെ ഉദ്യോഗസ്ഥർക്കായി
 സർക്കാർ സർവ്വീസിലെ ഉദ്യോഗസ്ഥർക്കായി സർക്കാർ സർവ്വീസിലെ ഉദ്യോഗസ്ഥർക്കായി
 സർക്കാർ സർവ്വീസിലെ ഉദ്യോഗസ്ഥർക്കായി സർക്കാർ സർവ്വീസിലെ ഉദ്യോഗസ്ഥർക്കായി
 സർക്കാർ സർവ്വീസിലെ ഉദ്യോഗസ്ഥർക്കായി സർക്കാർ സർവ്വീസിലെ ഉദ്യോഗസ്ഥർക്കായി
 സർക്കാർ സർവ്വീസിലെ ഉദ്യോഗസ്ഥർക്കായി സർക്കാർ സർവ്വീസിലെ ഉദ്യോഗസ്ഥർക്കായി
 സർക്കാർ സർവ്വീസിലെ ഉദ്യോഗസ്ഥർക്കായി സർക്കാർ സർവ്വീസിലെ ഉദ്യോഗസ്ഥർക്കായി
 സർക്കാർ സർവ്വീസിലെ ഉദ്യോഗസ്ഥർക്കായി സർക്കാർ സർവ്വീസിലെ ഉദ്യോഗസ്ഥർക്കായി
 സർക്കാർ സർവ്വീസിലെ ഉദ്യോഗസ്ഥർക്കായി സർക്കാർ സർവ്വീസിലെ ഉദ്യോഗസ്ഥർക്കായി
 സർക്കാർ സർവ്വീസിലെ ഉദ്യോഗസ്ഥർക്കായി സർക്കാർ സർവ്വീസിലെ ഉദ്യോഗസ്ഥർക്കായി



 സർക്കാർ സർവ്വീസിലെ ഉദ്യോഗസ്ഥർക്കായി
 സർക്കാർ സർവ്വീസിലെ ഉദ്യോഗസ്ഥർക്കായി

൧൯൯൭
 ൧൯൯൭

ആശംസ

തദ്ദേശസ്വയംഭരണ സ്ഥാപനങ്ങളുടെ 2015 - 16 മുതൽ 2019 - 20 വരെയുള്ള 5 വർഷകാലയളവിൽ തൊടുപുഴ ബ്ലോക്കിനു കീഴിലുള്ള എല്ലാ തദ്ദേശസ്വയംഭരണ സ്ഥാപനങ്ങളുടെയും പ്ലാൻ ഫണ്ട് വിനിയോഗവും അവയുടെ ഭൗതിക നേട്ടങ്ങളും വിലയിരുത്തുന്നതിനായി 2021 മാർച്ചിൽ പൂർത്തിയാക്കിയ സർവ്വേയാണ് വികേന്ദ്രീകൃത ആസൂത്രണ റൗണ്ട് സർവ്വേ. ഈ സർവ്വേയിൽ നിന്ന് ലഭ്യമായ വിവരങ്ങൾ ഉൾപ്പെടുത്തി തൊടുപുഴ താലൂക്ക് സ്റ്റാറ്റിസ്റ്റിക്കൽ ഓഫീസിന്റെ നേതൃത്വത്തിൽ തൊടുപുഴ ബ്ലോക്കിന്റെ വികേന്ദ്രീകൃത ആസൂത്രണ റൗണ്ട് സർവ്വേ റിപ്പോർട്ട് പ്രസിദ്ധീകരിക്കുന്നു. മേൽ പ്രവർത്തനത്തിന് ഇക്കണോമിക്സ് & സ്റ്റാറ്റിസ്റ്റിക്സ് ഇടുക്കി ജില്ലാ ഡെപ്യൂട്ടി ഡയറക്ടർ എന്ന നിലയിൽ എന്റെ എല്ലാവിധ ആശംസകളും നേരുന്നു.

കയിലിമല
12/11/2021


പി. കെ. അജിതകുമാർ
ഡെപ്യൂട്ടി ഡയറക്ടർ
ഇക്കണോമിക്സ് & സ്റ്റാറ്റിസ്റ്റിക്സ്, ഇടുക്കി

ഗംഭീര

ഇതുവരെ IS - 805 തീരുമാനം IS - 805 അനുസരണപരമായ അടങ്കലടവൽക്കരണ
 അടങ്കലടവൽക്കരണ വ്യക്തി ഇത്തരം തിരുത്തലുകൾക്ക് അനുസരണപരമായ
 പ്രവർത്തനം കർമ്മം അനുസരണപരമായ പ്രവർത്തനം തിരുത്തലുകൾക്ക് അനുസരണപരമായ
 അടങ്കലടവൽക്കരണ അടങ്കലടവൽക്കരണ തിരുത്തലുകൾക്ക് അനുസരണപരമായ
 തിരുത്തലുകൾക്ക് അനുസരണപരമായ തിരുത്തലുകൾക്ക് അനുസരണപരമായ
 തിരുത്തലുകൾക്ക് അനുസരണപരമായ തിരുത്തലുകൾക്ക് അനുസരണപരമായ
 തിരുത്തലുകൾക്ക് അനുസരണപരമായ തിരുത്തലുകൾക്ക് അനുസരണപരമായ
 തിരുത്തലുകൾക്ക് അനുസരണപരമായ തിരുത്തലുകൾക്ക് അനുസരണപരമായ
 തിരുത്തലുകൾക്ക് അനുസരണപരമായ തിരുത്തലുകൾക്ക് അനുസരണപരമായ


 തിരുത്തലുകൾക്ക് അനുസരണപരമായ തിരുത്തലുകൾക്ക് അനുസരണപരമായ
 തിരുത്തലുകൾക്ക് അനുസരണപരമായ തിരുത്തലുകൾക്ക് അനുസരണപരമായ
 തിരുത്തലുകൾക്ക് അനുസരണപരമായ തിരുത്തലുകൾക്ക് അനുസരണപരമായ

IS 805
 IS 805

ഉള്ളടക്കം

1. മുഖവുര
2. കാർഷികമേഖല
3. മൃഗസംരക്ഷണമേഖല
4. മത്സ്യബന്ധന മേഖല
5. ചെറുകിട വ്യവസായം
6. വിദ്യാഭ്യാസം
7. ആരോഗ്യം
8. കുടിവെള്ളം
9. ഭവനനിർമ്മാണം
10. വനിതാശിശുക്ഷേമം
11. സാമൂഹ്യനീതി
12. ഊർജ്ജം
13. പശ്ചാത്തല സൗകര്യ വികസനം
14. പൊതു വിവരങ്ങൾ

1.മുഖവുര

തദ്ദേശ ഭരണ സ്ഥാപനങ്ങളുടെ വിവിധ മേഖലാ പ്രവർത്തനങ്ങളുടെ തൽസ്ഥിതിയും പുരോഗതിയും സംബന്ധിച്ച് വിശദവും വസ്തുനിഷ്ഠവുമായ സ്ഥിതിവിവരക്കണക്കുകൾ ഒരു സ്വതന്ത്ര ഏജൻസിയെക്കൊണ്ട് ശാസ്ത്രീയമായ രീതിശാസ്ത്രം അവലംബിച്ച് ശേഖരിക്കുകയും, പ്രസിദ്ധീകരിക്കുകയും, ഗവേഷകർക്കും, മാധ്യമങ്ങൾക്കും, പൊതു ജനങ്ങൾക്കും ലഭ്യമാക്കുകയും ചെയ്യുക എന്നതാണ് വികേന്ദ്രീകൃത ആസൂത്രണ റൗണ്ട് സർവ്വേ കൊണ്ട് ലക്ഷ്യമിടുന്നത്.

കേരളത്തിലെ ജനകീയാസൂത്രണ പ്രസ്ഥാനം തുടങ്ങി രണ്ടു ദശാബ്ദം പിന്നിട്ടെങ്കിലും ഇതുവരെ പ്രാദേശിക ആസൂത്രണത്തിൽ ഫലപ്രദമായി സഹായിക്കാൻ കഴിയുന്ന ഒരു സ്ഥിതി വിവര ശേഖരണ - വിതരണ സമ്പ്രദായം രൂപപ്പെടുത്തിയെടുക്കാൻ കഴിഞ്ഞിട്ടില്ല. പദ്ധതി അടങ്കലിന്റേയും അതിന്റെ വിനിയോഗത്തിന്റേയും സാമാന്യം സമഗ്രമായ സ്ഥിതിവിവരക്കണക്കുകൾ ഐ.കെ.എം ശേഖരിക്കുകയും വിവിധ ആവശ്യങ്ങൾക്ക് ലഭ്യമാക്കുകയും ചെയ്യുന്നുണ്ട്.

തദ്ദേശസ്ഥാപനങ്ങൾ സ്വന്തംനിലയ്ക്ക് വികസന മേഖലകളുടെ അവസ്ഥ വിവരങ്ങൾ ശേഖരിക്കുകയും ആസൂത്രണത്തിന് ഉപയോഗിക്കുകയും ചെയ്യുന്നുണ്ട്. സംസ്ഥാന സ്റ്റാറ്റിസ്റ്റിക്കൽ കമ്മീഷൻ ഈ രംഗത്തെ പോരായ്മകളും സാധ്യതകളും പരിശോധിച്ച് ഉചിതമായ സംവിധാനം രൂപപ്പെടുത്തുംമെന്ന് കരുതാം. അതിനു മുൻപ് പ്രാദേശിക പദ്ധതികളുടെ ഫലപ്രാപ്തിയേയും പ്രത്യാഘാതത്തേയും പറ്റിയുള്ള സ്ഥിതിവിവരക്കണക്കുകളുടെ അഭാവത്തിന് പരിഹാരം കാണേണ്ടത് അത്യാവശ്യമാണ്. നിലവിലുള്ള ഭരണ സമിതിയുടെ കാലാവധി അവസാനിക്കുകയും പുതിയ സമിതികൾ അവരോധിക്കപ്പെടുകയും ചെയ്യുന്ന ഘട്ടത്തിൽ പ്രാദേശിക ആസൂത്രണത്തിന്റെ ഫലസിദ്ധി സംബന്ധിച്ച വിവരങ്ങൾക്ക് വലിയ പ്രാധാന്യമുണ്ട്. കാലാവധി കഴിയുന്ന ഭരണ സമിതികളുടെ പ്രവർത്തനം വിലയിരുത്താനും പുതിയ സമിതികൾക്ക് അവരുടെ ലക്ഷ്യങ്ങളും കർമ്മ പരിപാടികളും തയ്യാറാക്കാനും ഇത് സഹായകരമാകും. മാതൃകാപരമായി മാറിയ പ്രോജക്ടുകളേയും തദ്ദേശസ്ഥാപനങ്ങളേയും തിരിച്ചറിയുന്നതിനും അനുഭവങ്ങളിൽ നിന്ന് പാഠം പഠിക്കുന്നതിനും പുതിയ അറിവുകളുടെ വ്യാപനം സാധ്യമാക്കുന്നതിനും ഇത്തരം സ്ഥിതിവിവരക്കണക്കുകൾ സഹായകരമാകുമെന്ന ലക്ഷ്യത്തോടെയാണ് വികേന്ദ്രീകൃതാസൂത്രണ റൗണ്ട് സർവ്വേ നടത്തുന്നത്.

വികേന്ദ്രീകൃതസൂത്രണ സർവ്വേ റൗണ്ട് സംഘടിപ്പിക്കുന്നതിനുള്ള മാർഗനിർദ്ദേശങ്ങൾ 02/11/2020 തീയതിയിലെ ആസൂത്രണ സാമ്പത്തിക കാര്യ(എ)വകുപ്പിൻറെ സ. ഉ(അ) നമ്പർ 15/ 2020/പ്ലാനിങ് നമ്പർ ഉത്തരവ് പ്രകാരം പുറപ്പെടുവിച്ചിട്ടുണ്ട്. സംസ്ഥാന സർക്കാരിൻറെ മുഖ്യ സ്ഥിതിവിവര ഏജൻസിയായ ഡിപ്പാർട്ട്മെന്റ് ഓഫ് ഇക്കനോമിക്സ് ആൻഡ് സ്റ്റാറ്റിസ്റ്റിക്സിനെയാണ് (DES) ഈ ജോലി ഏൽപ്പിച്ചിരിക്കുന്നത്.

ഭരണസമിതിയുടെ കാലാവധി അവസാനിക്കുകയും പുതിയവ നിലവിൽ വരികയും ചെയ്യുന്ന സന്ദർഭത്തിലാണ് ഈ സ്ഥിതി വിവരങ്ങളുടെ പ്രാധാന്യം വരിക. പരമാവധി എല്ലാ അഞ്ചുവർഷ ഇടവേളകളിലും വികേന്ദ്രീകൃതസൂത്രണ റൗണ്ട് സർവ്വേ സംഘടിപ്പിക്കുകയും സ്ഥിതിവിവരം പ്രസിദ്ധീകരിക്കുകയും വേണം. ഭാവിയിൽ പ്രാദേശിക ആസൂത്രകർക്കും ഗവേഷകർക്കും ഇതൊരു വിലപ്പെട്ട സ്ഥിതി വിവര ശേഖരണമാകും എന്നുറപ്പിക്കാം.

വികേന്ദ്രീകൃതസൂത്രണ റൗണ്ടിൽ പ്രാദേശിക സർക്കാരുകൾക്ക് കൈമാറ്റം ചെയ്യപ്പെട്ട പ്രധാനപ്പെട്ട വികസന- ഉപവികസന മേഖലകളേയും വിഷയങ്ങളേയും ഉൾപ്പെടുത്തിക്കൊണ്ടുള്ള സർവ്വേയാണ് നടത്തിയിട്ടുള്ളത്. എല്ലാ മേഖലകളെയും ഉപ മേഖലകളെയും പൂർണ്ണമായും ഉൾക്കൊള്ളണമെന്ന് ഇന്നത്തെ നിലക്ക് യാഥാർത്ഥ്യബോധം ഉള്ളതല്ലാത്തത് കൊണ്ട് തെരഞ്ഞെടുത്ത സൂചകങ്ങളിൽ സർവ്വേ പരിമിതപ്പെടുത്തുന്നു.

അധികാരവും ഭരണനിർവഹണവും കേന്ദ്രീകരിക്കുന്നത് പ്രാദേശിക വികസനത്തിന് വിഘാതമാണെന്ന കാഴ്ചപ്പാടിൽ നിന്നാണ് വികേന്ദ്രീകൃത ആസൂത്രണം എന്ന ആശയം ഉടലെടുക്കുന്നത്. ദാരിദ്ര്യനിർമാർജ്ജനവും പ്രാദേശിക വികസനം സംബന്ധിച്ച പദ്ധതികൾ രൂപപ്പെടുത്തേണ്ടത് പ്രദേശങ്ങളുടെ വികസന ആവശ്യങ്ങളിൽ നിന്നാകണം.

ഗ്രാമസ്വരാജ് എന്ന ഗാന്ധിയൻ സങ്കല്പത്തിൽ ഊന്നി ഇന്ത്യയിൽ അടിസ്ഥാനവികസനം സാധ്യമാക്കുക എന്ന ലക്ഷ്യത്തോടെയാണ് പഞ്ചായത്ത് രാജ് സംവിധാനം ശക്തമാക്കാനുള്ള പ്രവർത്തനങ്ങൾക്ക് തുടക്കം കുറിച്ചത്. ആസൂത്രണം താഴെത്തട്ടിൽ നിന്നും രൂപപ്പെടുമ്പോൾ ഓരോ പ്രദേശത്തെയും അവസ്ഥയും ആവശ്യങ്ങളും പരിഗണിക്കുവാൻ കഴിയുന്നുവെന്നത് വികേന്ദ്രീകൃത ആസൂത്രണത്തിൻറെ പ്രത്യേകതയാണ്. പ്രാദേശിക അധികാര സംവിധാനത്തിൻറെ

മദ്ധ്യതലത്തിലെ ഘടകമെന്ന നിലയിൽ ജ്യോക് പഞ്ചായത്തുകൾക്ക് പ്രാദേശിക വികസന പ്രക്രിയയിൽ വലിയ പങ്ക് വഹിക്കാനുണ്ട്.

1995-ൽ രൂപീകൃതമായ തൊടുപുഴ ജ്യോക് പഞ്ചായത്തിനു കീഴിൽ കുമാരമംഗലം, ഇടവെട്ടി, മുട്ടം, കരിങ്കുന്നം, പുറപ്പുഴ, മണക്കാട് എന്നിങ്ങനെ ആറ് ഗ്രാമപഞ്ചായത്തുകൾ ആണുള്ളത്. 1995ലെ ഗാന്ധിജയന്തി ദിനത്തിൽ ഒരു സ്വാതന്ത്ര പ്രാദേശിക ഭരണസംവിധാനം ആയി രൂപംകൊണ്ട തൊടുപുഴ ജ്യോക് പഞ്ചായത്ത് നിരവധിയായ വികസന പദ്ധതികൾ ആവിഷ്കരിച്ചു നടപ്പിലാക്കിവരുന്നു. 13 ഡിവിഷനുകളിലായി 78 ഗ്രാമപഞ്ചായത്ത് വാർഡുകളിൽ വികസനരംഗത്ത് മുന്നേറ്റമുണ്ടാക്കാൻ കഴിഞ്ഞത് വലിയ നേട്ടമായി നിലനിൽക്കുന്നു. കർഷകജനതയുടെ മുന്നേറ്റങ്ങൾക്കും പട്ടികജാതി പട്ടികവർഗ്ഗ വിഭാഗങ്ങളുടെ ഉന്നമനത്തിനും, ദാരിദ്ര ജനവിഭാഗത്തിന്റെ ആവാസത്തിനും ഉതകുന്ന നിരവധി പദ്ധതികൾ ആവിഷ്കരിച്ച് നടപ്പാക്കപ്പെട്ടിട്ടുണ്ടെങ്കിലും വികസനരംഗത്ത് വളരെ ദൂരം ഇനിയും സഞ്ചരിക്കേണ്ടതുണ്ട്. ജ്യോക് പഞ്ചായത്ത് പ്രദേശത്തെ സമഗ്രവികസനം ലക്ഷ്യമാക്കി വിട്ടു കിട്ടിയ എല്ലാ വകുപ്പുകളുടെയും പ്രവർത്തനങ്ങളെ ഏകോപിപ്പിച്ച് വികസന പ്രക്രിയക്ക് ആക്കം കൂട്ടുക എന്നതാണ് ജ്യോക് പഞ്ചായത്തിലെ പ്രവർത്തന ലക്ഷ്യം.

ഭൂപ്രകൃതി

ഇടവെട്ടി, കരിങ്കുന്നം, കുമാരമംഗലം, മണക്കാട്, മുട്ടം, പുറപ്പുഴ എന്നീ ആറ് പഞ്ചായത്തുകൾ ചേർന്ന് 149.35 ചതുരശ്ര കിലോമീറ്റർ വിസ്തൃതി യോട് കൂടിയതാണ് തൊടുപുഴ ജ്യോക് പഞ്ചായത്ത്. കിഴക്ക് ഇളംദേശം ജ്യോക് പഞ്ചായത്തും, തെക്ക് കോട്ടയം ജില്ലയും, പടിഞ്ഞാറ്, വടക്ക്, ഭാഗങ്ങൾ എറണാകുളം ജില്ലയും അതിരുകൾ പങ്കിടുന്നു. മലയോര ജില്ലയായ ഇടുക്കിയുടെ പ്രവേശന ഭാഗത്ത് സ്ഥിതി ചെയ്യുന്ന ഈ പ്രദേശം മല നാടിന്റെ സവിശേഷ ഭാവങ്ങളോടെ കൂടിയതാണ്. സമുദ്രനിരപ്പിൽ നിന്നും 260 മുതൽ 350 മീറ്റർ വരെ ഉയരമുള്ള പല മലകളും ഈ ഭൂപ്രദേശത്ത് വ്യാപിച്ചു കിടക്കുന്നു. ജ്യോക് പഞ്ചായത്തിലെ മൊത്തം ഭൂവിസ്തൃതിയുടെ 30 ശതമാനം ഭൂപ്രദേശങ്ങളും മലകൾ തന്നെയാണ്. 15 ശതമാനം ഭൂപ്രദേശങ്ങൾ മാത്രമാണ് സമതല ഭൂമികളായുള്ളത്. 3 ശതമാനം പ്രദേശങ്ങൾ ചതുപ്പ് പ്രദേശങ്ങളാണ്. 52% ഭൂപ്രദേശങ്ങൾ ചരിവു തലങ്ങളാണ്. ഇവ 80 ഡിഗ്രി മുതൽ 85 ഡിഗ്രി വരെ ചെരിവോടികൂടിയതാണ്. ഈ പ്രദേശം മുഖ്യമായും കൃഷിക്ക് ഉപയോഗപ്പെടുത്തിയിട്ടുള്ളതാണ്.

സാമൂഹ്യസാംസ്കാരിക ചരിത്രം

1958-ൽ അന്നത്തെ തൊടുപുഴ ബ്ലോക്കിന് സംഭാവനയായി ലഭിച്ച രണ്ടേക്കർ 18 സെന്റ്

സ്ഥലത്ത് തൊടുപുഴ വികസന ബ്ലോക്ക് സ്ഥാപിതമായി. സാമൂഹ്യപരിഷ്കർത്താവും

കേന്ദ്ര സാമൂഹ്യ വികസന വകുപ്പ് മന്ത്രിയുമായിരുന്ന എസ്.കെ.ഡേ 1958 ജൂൺ മാസം പന്ത്രണ്ടാം തീയതി ഉദ്ഘാടനം നിർവഹിച്ചതോടെ തൊടുപുഴ എൻ.ഇ.എസ്സ് ബ്ലോക്ക് ഔദ്യോഗികമായി നിലവിൽവന്നു. 58 കാലഘട്ടത്തിൽ തൊടുപുഴ താലൂക്കും, തൊടുപുഴ ബ്ലോക്കുമെല്ലാം ഇന്നത്തെ എറണാകുളം ജില്ലയുടെ ഭൂവിസ്തൃതിയിൽ ഉൾപ്പെട്ട ഭാഗമായിരുന്നു. 1972-ൽ ഇടുക്കി ജില്ല രൂപം കൊണ്ടതോടെ തൊടുപുഴ ബ്ലോക്ക് ഇടുക്കി ജില്ലയുടെ ഭാഗമായി മാറി. ആരംഭകാലത്ത് തൊടുപുഴ, മണക്കാട്, കുമാരമംഗലം, പുറപ്പുഴ, കാരിക്കോട്, കരിങ്കുന്നം പഞ്ചായത്തുകൾ മാത്രമായിരുന്നു തൊടുപുഴ ബ്ലോക്ക്. എന്നാൽ തൊടുപുഴ മുനിസിപ്പാലിറ്റിയായി മാറിയതോടെ കുറെയേറെ പ്രദേശങ്ങൾ തൊടുപുഴ ബ്ലോക്കിൽ നിന്നും വേർപെട്ടു പോയി. തുടർന്ന് ഇടവെട്ടി, മുട്ടം പഞ്ചായത്ത് പ്രദേശങ്ങൾ തൊടുപുഴ ബ്ലോക്കിന് കീഴിൽ വന്നു. ഇപ്പോൾ ഇടവെട്ടി, കരിങ്കുന്നം, കുമാരമംഗലം, മണക്കാട്, മുട്ടം, പുറപ്പുഴ പഞ്ചായത്ത് പ്രദേശങ്ങൾ ഉൾപ്പെടുന്നതാണ് തൊടുപുഴ ബ്ലോക്ക് പഞ്ചായത്ത്. 1995-ൽ നടന്ന ത്രിതല പഞ്ചായത്ത് തെരഞ്ഞെടുപ്പിൽ തൊടുപുഴ ബ്ലോക്ക് പഞ്ചായത്തിന് 8 ബ്ലോക്ക് ഡിവിഷനുകൾ ആണ് ഉണ്ടായിരുന്നത്. എന്നാൽ ഇപ്പോൾ ബ്ലോക്കിന് 13 ഡിവിഷനുകൾ ആണുള്ളത്.

നിത്യകൃതി

തൊടുപുഴ നഗരം മുഴുവനും മുഴുവൻ കർമ്മങ്ങളും നടത്തുന്നതിനുവേണ്ടി തൊടുപുഴ നഗര സൗകര്യങ്ങളും മറ്റും അതിനുവേണ്ടി തൊടുപുഴ നഗരസഭയുടെ ഉടമസ്ഥതയിൽ ആയിരിക്കണം. തൊടുപുഴ നഗരസഭയുടെ ഭാവനകളും പ്രവർത്തനങ്ങളും തൊടുപുഴ നഗരസഭയുടെ അധീനതയിൽ ആയിരിക്കണം. തൊടുപുഴ നഗരസഭയുടെ ഭാവനകളും പ്രവർത്തനങ്ങളും തൊടുപുഴ നഗരസഭയുടെ അധീനതയിൽ ആയിരിക്കണം. തൊടുപുഴ നഗരസഭയുടെ ഭാവനകളും പ്രവർത്തനങ്ങളും തൊടുപുഴ നഗരസഭയുടെ അധീനതയിൽ ആയിരിക്കണം. തൊടുപുഴ നഗരസഭയുടെ ഭാവനകളും പ്രവർത്തനങ്ങളും തൊടുപുഴ നഗരസഭയുടെ അധീനതയിൽ ആയിരിക്കണം. തൊടുപുഴ നഗരസഭയുടെ ഭാവനകളും പ്രവർത്തനങ്ങളും തൊടുപുഴ നഗരസഭയുടെ അധീനതയിൽ ആയിരിക്കണം.

പൊതുവിവരങ്ങൾ

സംസ്ഥാനം	കേരളം
ജില്ല	ഇടുക്കി
താലൂക്ക്	തൊടുപുഴ
ആസ്ഥാനം	കോലാനി
അസംബ്ലി മണ്ഡലം	തൊടുപുഴ
ലോകസഭാ മണ്ഡലം	ഇടുക്കി
ജില്ലാ പഞ്ചായത്ത് ഡിവിഷൻ	കരിങ്കുന്നം, കരിമണ്ണൂർ
വിസ്തൃതി	129.35 ചതുരശ്ര കിലോമീറ്റർ
കീഴ്ക്ക്	ഇളംദേശം ബ്ലോക്ക് പഞ്ചായത്ത്
തെക്ക്	കോട്ടയം ജില്ല
പടിഞ്ഞാറ്	എറണാകുളം ജില്ല
വടക്ക്	എറണാകുളം ജില്ല
ആകെ ജനസംഖ്യ	79430
സ്ത്രീകൾ	39747
പുരുഷന്മാർ	39683

നാമധേയസാഹസ്യരീതികൾ

ഇതിൽ പരാമർശിച്ചിരിക്കുന്നവർക്കു മാത്രമേ പങ്കെടുക്കാൻ പാടുള്ളൂ

<p>ബ്ലോക്ക് പഞ്ചായത്ത് ഡിവിഷനുകൾ</p>	
1.	കുമാരമംഗലം
2.	ഏഴല്ലൂർ
3.	ഇടവെട്ടി
4.	തെക്കുംഭാഗം
5.	മുട്ടം
6.	തൃടങ്ങനാട്
7.	കരിങ്കുന്നം
8.	മ്രാല
9.	പുറപ്പുഴ
10.	വഴിത്തല
11.	നെടിയശാല
12.	അരിക്കുഴ
13.	മണക്കാട്

2.കാർഷിക മേഖല

പ്രധാന കാർഷിക വിളകളായ നെല്ല്, തെങ്ങ്, വാഴ, കിഴങ്ങുവർഗങ്ങൾ, പച്ചക്കറി എന്നിവയുടെ വ്യവസ്ഥിതി, വ്യാപനം എന്നിവ സംബന്ധിച്ച പ്രവർത്തനങ്ങൾ എല്ലാ പഞ്ചായത്തിലും നടന്നിട്ടുണ്ട്. കൂടുതൽ തരിശുനിലം കൃഷിയോഗ്യമാക്കുന്നതിനു വേണ്ട പദ്ധതികൾ ഏറ്റെടുക്കേണ്ടിയിരിക്കുന്നു. കഴിഞ്ഞ 5 വർഷങ്ങളിലായി 1167 ആർ തരിശുനിലമാണ് കൃഷി യോഗ്യമാക്കിയത്. അതിലൂടെ 23720 കിലോഗ്രാം നെല്ലുല്പാദനം സാധ്യമാക്കുകയും ചെയ്തു. കാർഷിക യന്ത്രവൽക്കരണം വർദ്ധിപ്പിക്കുന്നതിന് പ്രസ് സെറ്റ് സബ്സിഡി സഹായകരമായ പദ്ധതികൾ നടപ്പിൽ വരുത്തി. കൃഷിഭൂമിയുടെ വിസ്തൃതി വർദ്ധിപ്പിക്കുന്നതിന് സഹായകരമായ പദ്ധതികൾ ആസൂത്രണം ചെയ്യേണ്ടിയിരിക്കുന്നു.

നെല്ല്

സർവ്വേ കാലയളവിൽ ജ്യോക്കിലെ 6 പഞ്ചായത്തുകളിൽ 2 പഞ്ചായത്തുകളിൽ മാത്രമാണ് നെൽകൃഷി വ്യാപന പദ്ധതികൾ നടപ്പിലാക്കിയിട്ടുള്ളത്. ജ്യോക്കിലെ മറ്റു പഞ്ചായത്തുകളെ അപേക്ഷിച്ച് കുറിയൊന്നും പഞ്ചായത്തിൽ കൂടുതൽ ഭൂമിയിൽ നെൽകൃഷി പ്രോത്സാഹനം നടന്നതായി കാണുന്നു.

തെങ്ങ്

തെങ്ങ് കൃഷി വ്യാപനത്തിൽ മണക്കാട്, ഇടവെട്ടി എന്നീ പഞ്ചായത്തുകൾ ഒഴികെ ബാക്കി നാല് പഞ്ചായത്തുകളിലും വിവിധ പദ്ധതി പ്രവർത്തനങ്ങൾ ഏറ്റെടുത്തിട്ടുണ്ട്. ജ്യോക്കിൽ ആകെ 3655 ആർ വിസ്തൃതിയിൽ തെങ്ങ്കൃഷി വ്യാപിപ്പിക്കാൻ നടപടി സ്വീകരിക്കുകയും പ്രസ്തുത കാലയളവിൽ 39400 കി.ഗ്രാം തേങ്ങ ഉല്പാദനം സാധ്യമാക്കുകയും ചെയ്തിട്ടുണ്ട്.

പച്ചക്കറി

കുറിയൊന്നും പഞ്ചായത്തിലൊഴികെ തൊടുപുഴ ജ്യോക്കിലെ മറ്റ് പഞ്ചായത്തുകളിൽ പച്ചകൃഷി വ്യാപനവുമായി ബന്ധപ്പെട്ട് പദ്ധതി പ്രവർത്തനങ്ങൾ നടപ്പിലാക്കി. ആകെ 5914 ആർ വിസ്തൃതിയിൽ പച്ചകൃഷിയ്ക്കുള്ള പ്രോത്സാഹനം നൽകുകയും 213628 കി.ഗ്രാം ഉല്പാദനം സാധ്യമാക്കുകയും ചെയ്തു. കുമാരമംഗലം പഞ്ചായത്തിലാണ് കൂടുതൽ വിസ്തൃതിയിൽ പച്ചകൃഷി നടത്തിയതെങ്കിലും മുട്ടം പഞ്ചായത്തിലാണ് കൂടുതൽ ഉല്പാദനം നടന്നത്.

വാഴ

മുട്ടം പഞ്ചായത്തിൽ വാഴ കൃഷി പ്രോത്സാഹിപ്പിക്കുന്ന പദ്ധതികൾ കൂടുതൽ നടപ്പാക്കിയതായി കാണുന്നു. ജ്യോക്കിൽ ആകെ 9637 ആർ വിസ്തൃതിയിൽ കൃഷി നടത്തിയതിലൂടെ 345300 കിലോഗ്രാം ഉല്പാദനം നടത്തിയതായി കാണുന്നു. ഇടവെട്ടി, മണക്കാട് പഞ്ചായത്തുകളിൽ വാഴകൃഷി വ്യാപനവുമായി ബന്ധപ്പെട്ട് പദ്ധതി പ്രവർത്തനങ്ങളൊന്നും നടന്നിട്ടില്ല.

പ്രഥമ കിഷിരകട

കിഴങ്ങുവർഗ്ഗങ്ങൾ

കിഴങ്ങുവർഗ്ഗങ്ങളുടെ കൃഷി ഉൽപാദന വ്യാപനത്തിനായി ജോക്കിൽ മുട്ടം പഞ്ചായത്തിൽ മാത്രമാണ് പദ്ധതികൾ നടപ്പിലാക്കിയത്. 14000 ആർ വിസ്തൃതിയിൽ കൃഷി നടപ്പിൽ വരുത്തുകയും 280000 കിലോഗ്രാം ഉൽപാദനം നടത്താൻ പദ്ധതികൾ മുഖേന സാധ്യമാകുകയും ചെയ്യും.

ഫലവർഗ്ഗങ്ങൾ

ഫലവർഗ്ഗങ്ങളുടെ വിള വിസ്തൃതി വ്യാപനവുമായി ബന്ധപ്പെട്ട് ജോക്കിലെ പകുതി പഞ്ചായത്തുകളിൽ മാത്രമേ പദ്ധതികൾ നടപ്പിലാക്കിയിട്ടുള്ളൂ.

സുഗന്ധവ്യഞ്ജനങ്ങൾ

സുഗന്ധവ്യഞ്ജനങ്ങളുടെ വിള വിസ്തൃതി വ്യാപനവുമായി ബന്ധപ്പെട്ട് ജോക്കിലെ പകുതി പഞ്ചായത്തുകളിലാണ് പദ്ധതികൾ നടപ്പിലാക്കിയിട്ടുള്ളത്.

കാർഷിക മേഖല - കാർഷിക മേഖല യന്ത്രവൽക്കരണം

കാർഷിക മേഖലയിൽ പുരോഗതി നേടുന്നതിന് യന്ത്രവൽക്കരണം അനിവാര്യമാണെങ്കിലും നാമമാത്രമായ പദ്ധതികൾ മാത്രമേ ജോക്കിലെ പഞ്ചായത്തുകളിൽ പ്രസ്തുതകാലയളവിൽ നടപ്പിൽ വരുത്തിയിട്ടുള്ളൂ. അഞ്ച് പഞ്ചായത്തുകളിലായി ഒരു ഗാർഡൻ ട്രില്ലർ, 58 സ്പെയറുകൾ, 12 തെങ്ങുകയറ്റ യന്ത്രങ്ങൾ, 44 ബ്രഷ് കട്ടർ എന്നിവ വിതരണം ചെയ്തിട്ടുണ്ട്. കുമാരമംഗലം പഞ്ചായത്തിലാണ് ഏറ്റവും കൂടുതൽ യന്ത്രവൽക്കരണ പദ്ധതികൾ നടപ്പിൽ വരുത്തിയത്. പുറപ്പുഴ പഞ്ചായത്തിൽ യന്ത്രവൽക്കരണ പദ്ധതികളൊന്നും നടപ്പിലാക്കിയിട്ടില്ല.

കാർഷിക മേഖല- മറ്റു പ്രവർത്തനങ്ങൾ

കുമാരമംഗലം പഞ്ചായത്തിൽ അധികമായി 638 ആർ കര ഭൂമി തരിശ് കൃഷി യോഗ്യമാക്കി. ജലസേചനത്തിനായി കുമാരമംഗലം പഞ്ചായത്തിൽ 36 കിണർ അനുവദിച്ചു. കാർഷിക മേഖലയിലെ മറ്റു പ്രവർത്തനങ്ങളുടെ ഭാഗമായി ജലസേചനത്തിനുള്ള പമ്പ് സെറ്റുകൾ എല്ലാ പഞ്ചായത്തുകളിലുമായി 159 എണ്ണം വിതരണം ചെയ്തിട്ടുണ്ട്. ടെറസ് പച്ചക്കറികൃഷിക്ക് പ്രോത്സാഹനം നൽകുന്നതിനായി കുമാരമംഗലം, മണക്കാട് പഞ്ചായത്തുകളിലായി 1850 ഗോ ബാഗുകൾ വിതരണം ചെയ്തു.

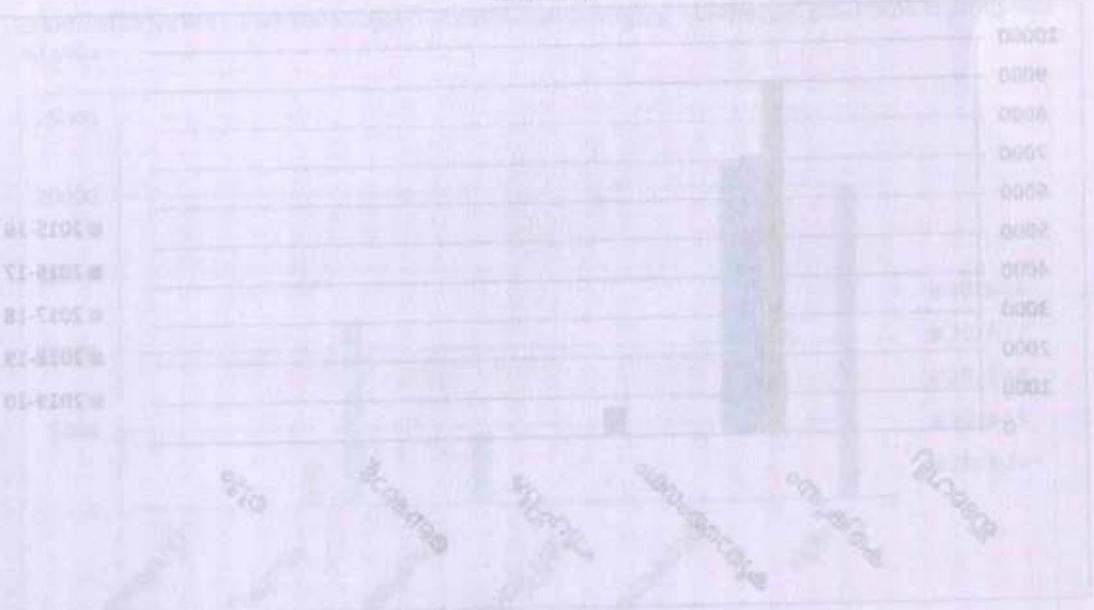
മണ്ണിര കമ്പോസ്റ്റ് യൂണിറ്റ്, എക്കോ ഷോപ്പ്, എന്നീ ഇനങ്ങളിൽ പദ്ധതി കാലയളവിൽ നാമ മാത്രമായ പദ്ധതികളേ നടപ്പിൽ വരുത്തിയിട്ടുള്ളൂ. മണ്ണിര കമ്പോസ്റ്റ് യൂണിറ്റ്

പദ്ധതിയും എക്കോ ഷോപ്പ് പദ്ധതിയും കുമാരമംഗലം പഞ്ചായത്തിൽ മാത്രമേ 6 യൂണിറ്റിൽ നടപ്പിലാക്കിയിട്ടുള്ളൂ. അത്യുൽപാദന ശേഷിയുള്ള തെങ്ങിൻ തൈ വിതരണം വിവിധ പഞ്ചായത്തുകളിൽ പദ്ധതികൾ വഴി നടപ്പിൽ വരുത്തുകയും അതിലൂടെ 8017 തൈകൾ വിതരണം ചെയ്തതായും കാണുന്നു. ഹരിതഭവനം, ജൈവവള ഉൽപാദന യൂണിറ്റ്, കൂടുംബശ്രീ വിപണികൾ, ആഴ്ച ചന്തകൾ, ബയോ ഫാർമസി, മുല്യ വർദ്ധിത ഉൽപ്പന്ന യൂണിറ്റ് എന്നീ പദ്ധതികളൊന്നും ബ്ലോക്കിൽ നടപ്പിലാക്കിയിട്ടില്ല.

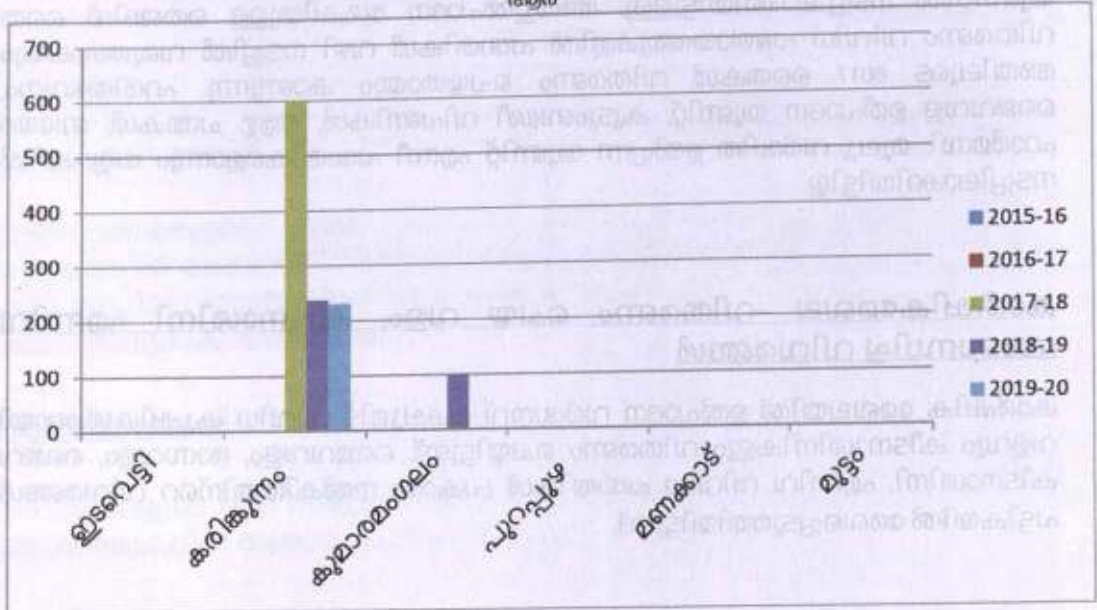
കാർഷികമേഖല -വിതരണം ചെയ്ത വളം, കീടനാശിനി എന്നിവ സംബന്ധിച്ച വിവരങ്ങൾ

കാർഷിക മേഖലയിൽ ഉൽപാദന വർദ്ധനവ് ലക്ഷ്യമിട്ട് വിവിധ കൃഷികൾക്കായി വളവും കീടനാശിനികളും വിതരണം ചെയ്തിട്ടുണ്ട്. ജൈവവളം, രാസവളം, ജൈവ കീടനാശിനി, എന്നിവ വിവിധ പദ്ധതികൾ പ്രകാരം നൽകിയതിന്റെ വിവരങ്ങൾ പട്ടികയിൽ രേഖപ്പെടുത്തിയിട്ടുണ്ട്.

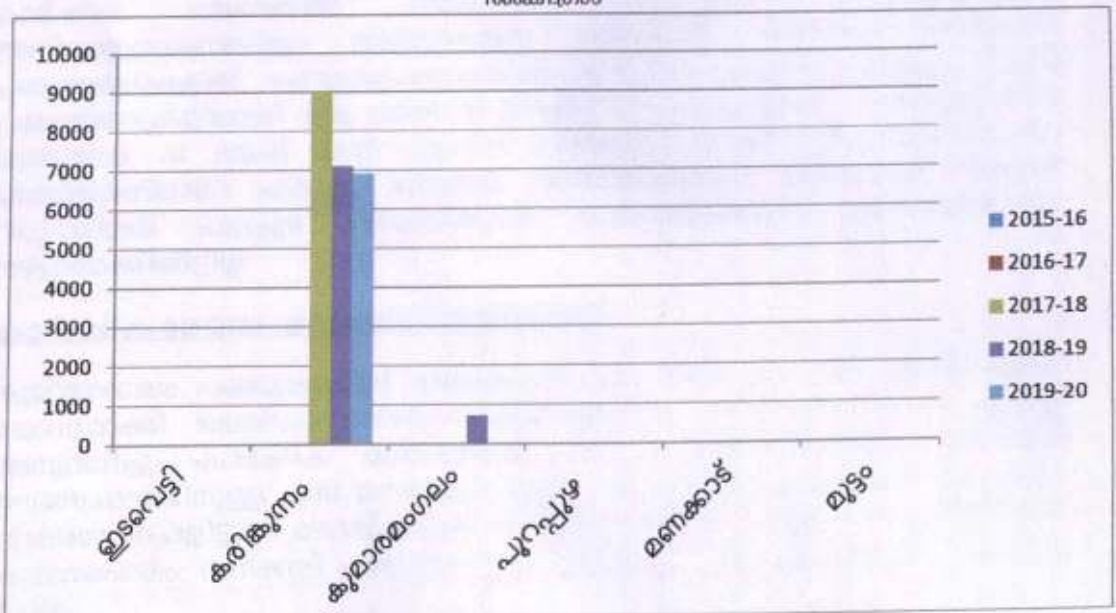
കാർഷികമേഖലയിൽ വിതരണം ചെയ്ത വളം, കീടനാശിനികളുടെ വിവരങ്ങൾ



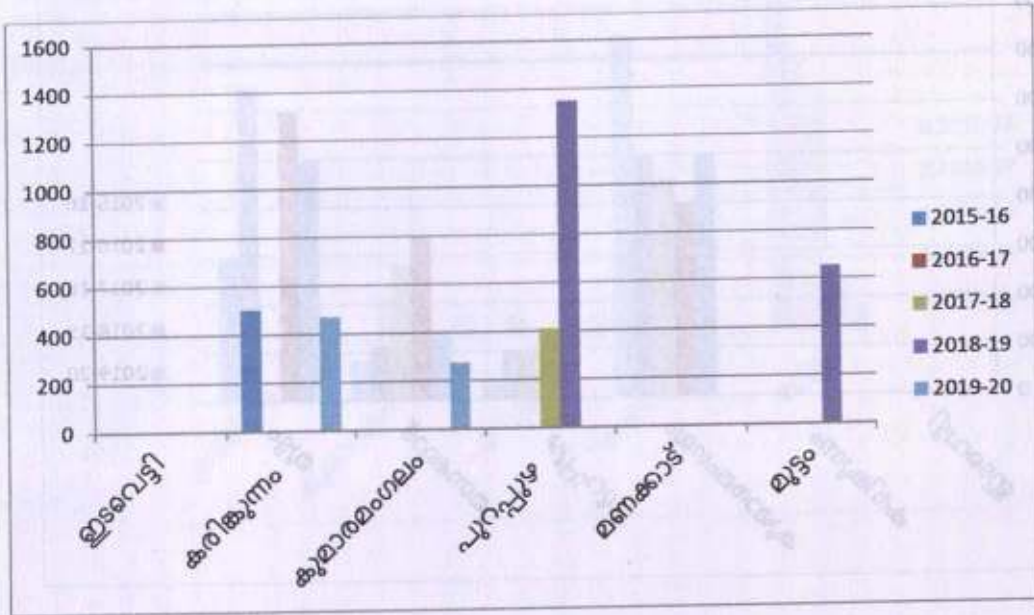
ജനകീയാസൂത്രണ പദ്ധതിയിൽ ഉൾപ്പെടുത്തി നെൽകൃഷി നടത്തിയ ഭൂമിയുടെ വിസ്തീർണ്ണം, യൂണിറ്റ്-100 ആർ



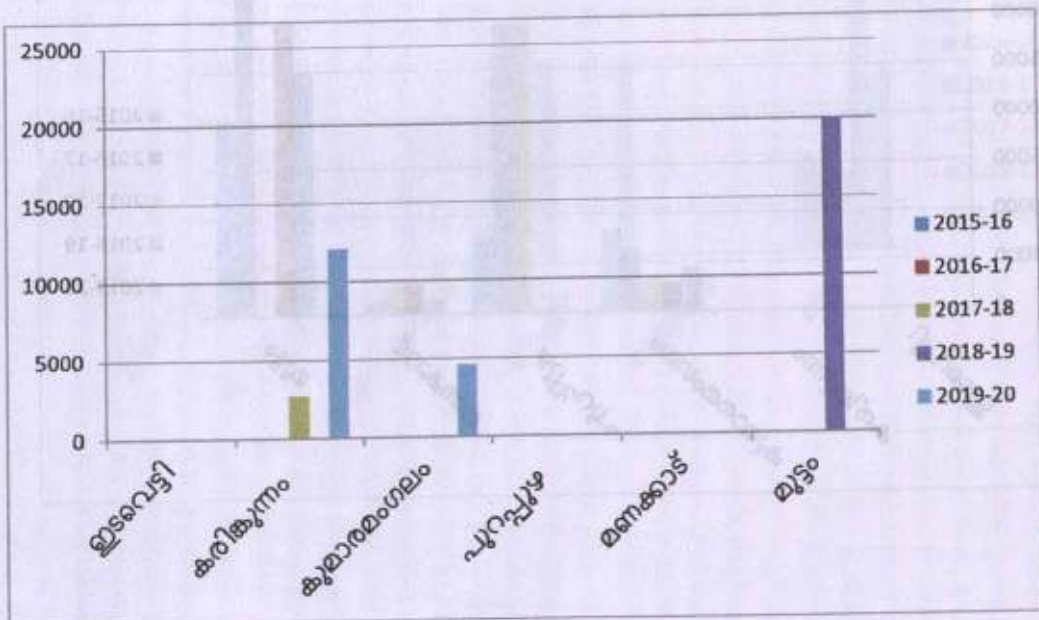
ജനകീയാസൂത്രണ പദ്ധതിയിൽ ഉൾപ്പെടുത്തി നെൽകൃഷി നടത്തിയ നെല്ലിന്റെ ഉൽപ്പാദനം യൂണിറ്റ്-1000കിഗ്രാം



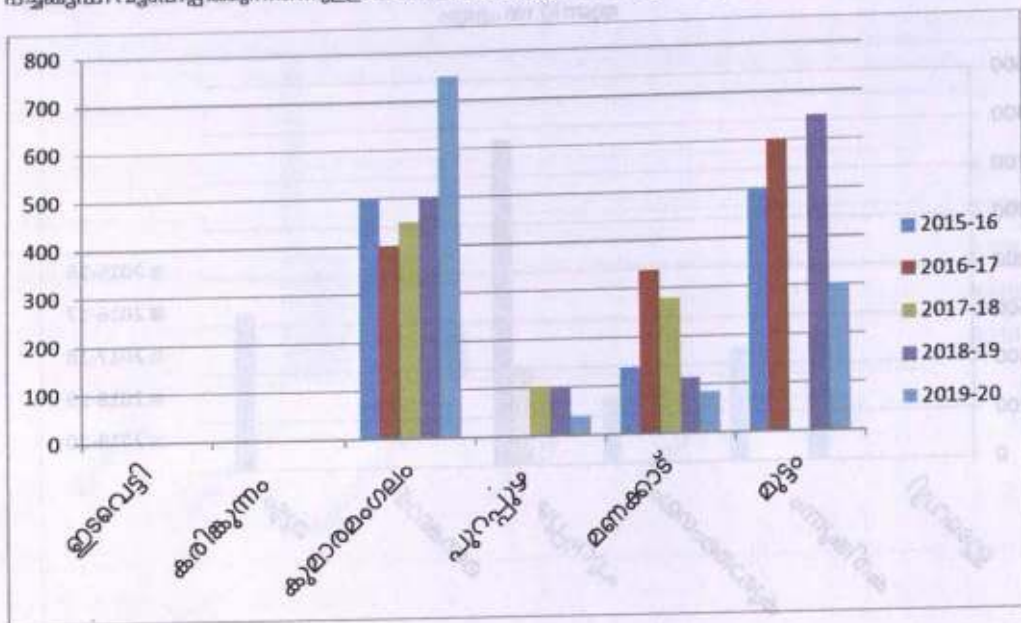
പദ്ധതി നിർവ്വഹണ പ്രവർത്തനങ്ങളുടെ ഫലമായി ഉണ്ടായിട്ടുള്ള തെങ്ങിൻറെ വിള വിസ്തൃതി വ്യാപനം. യൂണിറ്റ് 100 എണ്ണം



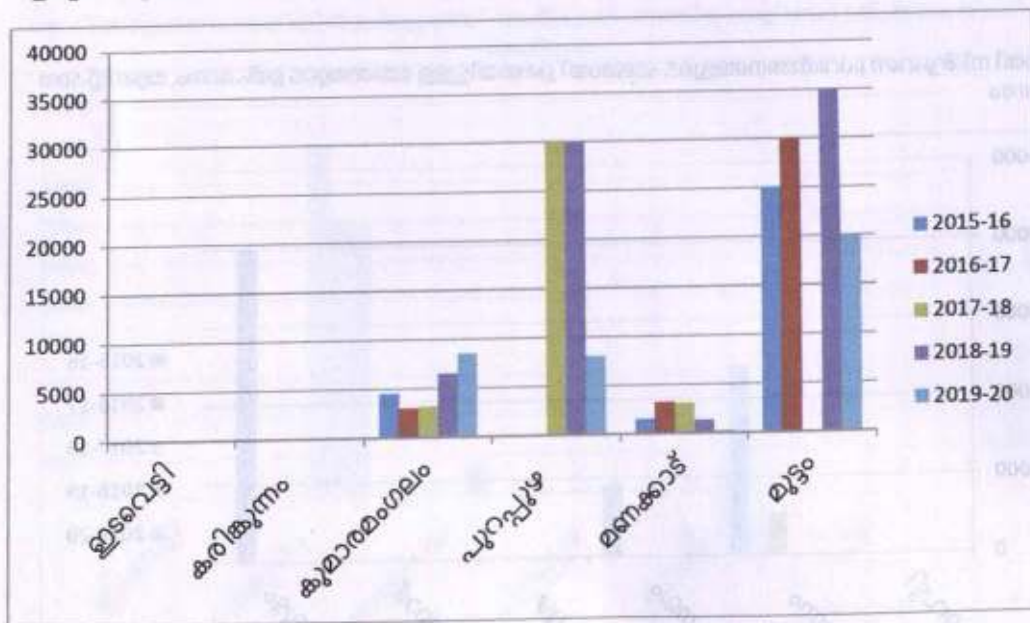
പദ്ധതി നിർവ്വഹണ പ്രവർത്തനങ്ങളുടെ ഫലമായി ഉണ്ടായിട്ടുള്ള തേങ്ങയുടെ ഉൽപാദനം. യൂണിറ്റ്-5000 കി.ഗ്രാം



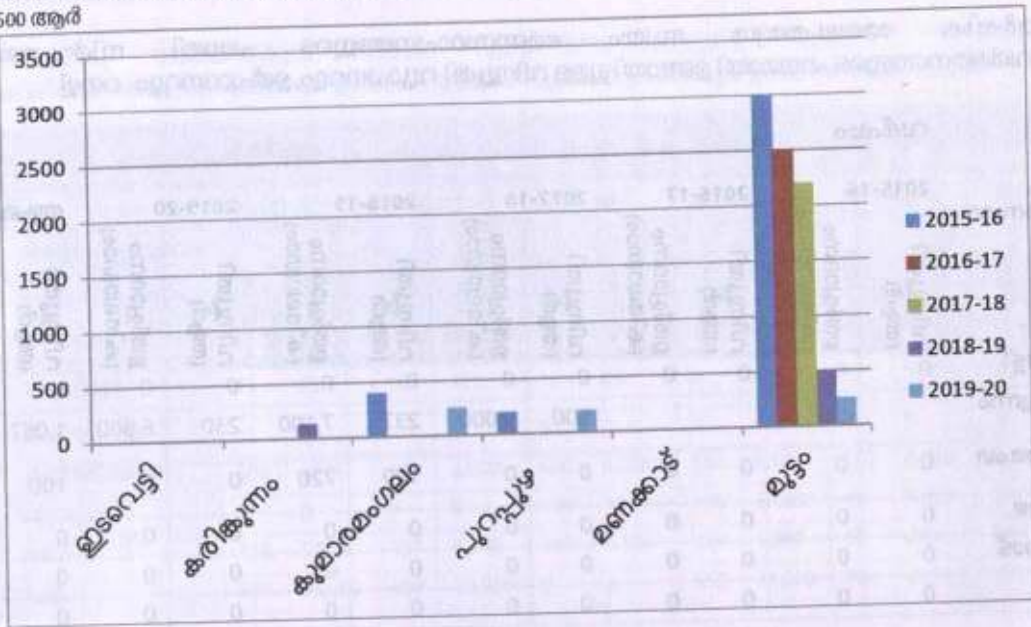
പച്ചകൃഷി വ്യാപിപ്പിക്കുന്നതിനുള്ള പ്രോത്സാഹനം.കൃഷി വിസ്തൃതി.യൂണിറ്റ്-100 ആർ



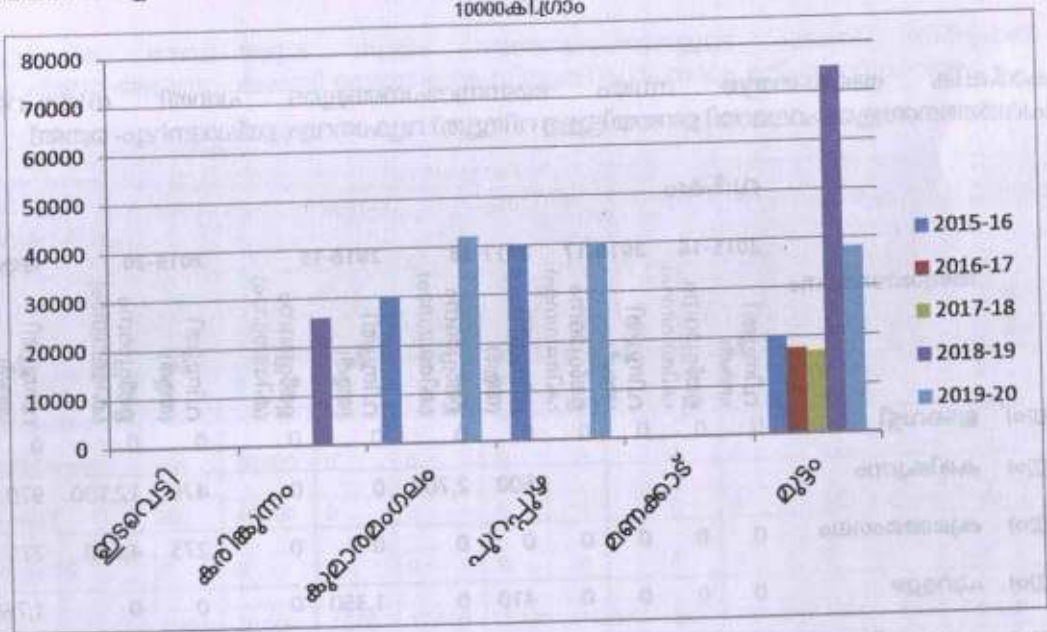
പച്ചകൃഷി വ്യാപിപ്പിക്കുന്നതിനുള്ള പ്രോത്സാഹനം.കൃഷി ഉൽപാദനം.യൂണിറ്റ്-5000 കി.ഗ്രാം



പദ്ധതി നിർവ്വഹണ പ്രവർത്തനങ്ങളുടെ ഫലമായി ഉണ്ടായിട്ടുള്ള വാഴകൃഷി വിസ്തൃതി വ്യാപനം. യൂണിറ്റ് 500 ആർ



പദ്ധതി നിർവ്വഹണ പ്രവർത്തനങ്ങളുടെ ഫലമായി ഉണ്ടായിട്ടുള്ള വാഴക്കുലയുടെ ഉൽപാദനം. യൂണിറ്റ് 10000 കി.ഗ്രാം



കാർഷിക മേഖല-തദ്ദേശ സ്വയം ഭരണസ്ഥാപനങ്ങളുടെ പദ്ധതി നിർവ്വഹണ പ്രവർത്തനങ്ങളുടെ ഫലമായി ഉണ്ടായിട്ടുള്ള വിസ്തൃതി വ്യാപനവും, ഉൽപ്പാദനവും- നെല്ല്

വിള	തദ്ദേശസ്ഥാപനം	വർഷം										ആകെ	
		2015-16		2016-17		2017-18		2018-19		2019-20		വിസ്തൃതി (ആർ)	ഉൽപ്പാദനം (ക്വിലോഗ്രാം)
		വിസ്തൃതി (ആർ)	ഉൽപ്പാദനം (ക്വിലോഗ്രാം)	വിസ്തൃതി (ആർ)	ഉൽപ്പാദനം (ക്വിലോഗ്രാം)	വിസ്തൃതി (ആർ)	ഉൽപ്പാദനം (ക്വിലോഗ്രാം)	വിസ്തൃതി (ആർ)	ഉൽപ്പാദനം (ക്വിലോഗ്രാം)	വിസ്തൃതി (ആർ)	ഉൽപ്പാദനം (ക്വിലോഗ്രാം)		
നെല്ല്	ഇടവെട്ടി	0	0	0	0	0	0	0	0	0	0	0	0
നെല്ല്	കരിങ്കുന്നം					600	9,000	237	7,100	230	6,900	1,067	23,000
നെല്ല്	കുമാരമംഗലം	0	0	0	0	0	0	100	720	0	0	100	720
നെല്ല്	പുറപ്പുഴ	0	0	0	0	0	0	0	0	0	0	0	0
നെല്ല്	മണക്കാട്	0	0	0	0	0	0	0	0	0	0	0	0
നെല്ല്	മൂട്ടം	0	0	0	0	0	0	0	0	0	0	0	0

കാർഷിക മേഖല-തദ്ദേശ സ്വയം ഭരണസ്ഥാപനങ്ങളുടെ പദ്ധതി നിർവ്വഹണ പ്രവർത്തനങ്ങളുടെ ഫലമായി ഉണ്ടായിട്ടുള്ള വിസ്തൃതി വ്യാപനവും, ഉൽപ്പാദനവും- തെങ്ങ്

വിള	തദ്ദേശസ്ഥാപനം	വർഷം										ആകെ	
		2015-16		2016-17		2017-18		2018-19		2019-20		വിസ്തൃതി (ആർ)	ഉൽപ്പാദനം (ക്വിലോഗ്രാം)
		വിസ്തൃതി (ആർ)	ഉൽപ്പാദനം (ക്വിലോഗ്രാം)	വിസ്തൃതി (ആർ)	ഉൽപ്പാദനം (ക്വിലോഗ്രാം)	വിസ്തൃതി (ആർ)	ഉൽപ്പാദനം (ക്വിലോഗ്രാം)	വിസ്തൃതി (ആർ)	ഉൽപ്പാദനം (ക്വിലോഗ്രാം)	വിസ്തൃതി (ആർ)	ഉൽപ്പാദനം (ക്വിലോഗ്രാം)		
തെങ്ങ്(എണ്ണ)	ഇടവെട്ടി	0	0	0	0	0	0	0	0	0	0	0	0
തെങ്ങ്(എണ്ണ)	കരിങ്കുന്നം					500	2,700	0	0	470	12,100	970	14,800
തെങ്ങ്(എണ്ണ)	കുമാരമംഗലം	0	0	0	0	0	0	0	0	275	4,600	275	4,600
തെങ്ങ്(എണ്ണ)	പുറപ്പുഴ	0	0	0	0	410	0	1,350	0	0	0	1,760	0
തെങ്ങ്(എണ്ണ)	മണക്കാട്	0	0	0	0	0	0	0	0	0	0	0	0
തെങ്ങ്(എണ്ണ)	മൂട്ടം	0	0	0	0	0	0	650	20,000	0	0	650	20,000

കാർഷിക മേഖല-തദ്ദേശ സ്വയം ഭരണസ്ഥാപനങ്ങളുടെ പദ്ധതി നിർവ്വഹണ പ്രവർത്തനങ്ങളുടെ ഫലമായി ഉണ്ടായിട്ടുള്ള വിസ്തൃതി വ്യാപനവും, ഉൽപ്പാദനവും- പച്ചക്കറി

വിള	തദ്ദേശസ്ഥാപനം	വർഷം										ആകെ	
		2015-16		2016-17		2017-18		2018-19		2019-20		വിസ്തൃതി (ആർ)	ഉൽപ്പാദനം (കിലോഗ്രാം)
		വിസ്തൃതി (ആർ)	ഉൽപ്പാദനം (കിലോഗ്രാം)	വിസ്തൃതി (ആർ)	ഉൽപ്പാദനം (കിലോഗ്രാം)	വിസ്തൃതി (ആർ)	ഉൽപ്പാദനം (കിലോഗ്രാം)	വിസ്തൃതി (ആർ)	ഉൽപ്പാദനം (കിലോഗ്രാം)	വിസ്തൃതി (ആർ)	ഉൽപ്പാദനം (കിലോഗ്രാം)		
പച്ചക്കറി	ഇടവെട്ടി	15	55	10	120	12	85	8	35	25	150	70	445
പച്ചക്കറി	കരിങ്കുന്നം					0	0	0	0	0	0	0	0
പച്ചക്കറി	കുമാരമംഗലം	500	4,500	400	3,000	450	3,200	500	6,500	750	8,500	2,600	25,700
പച്ചക്കറി	പുറപ്പുഴ	0	0	0	0	100	30,000	100	30,000	40	8,000	240	68,000
പച്ചക്കറി	മണക്കാട്	138	1,513	337	3,210	280	3,100	114	1,380	85	280	954	9,483
പച്ചക്കറി	മുട്ടം	500	25,000	600	30,000	0	0	650	35,000	300	20,000	2,050	110,000

കാർഷിക മേഖല-തദ്ദേശ സ്വയം ഭരണസ്ഥാപനങ്ങളുടെ പദ്ധതി നിർവ്വഹണ പ്രവർത്തനങ്ങളുടെ ഫലമായി ഉണ്ടായിട്ടുള്ള വിസ്തൃതി വ്യാപനവും, ഉൽപ്പാദനവും- വാഴ

വിള	തദ്ദേശസ്ഥാപനം	വർഷം										ആകെ	
		2015-16		2016-17		2017-18		2018-19		2019-20		വിസ്തൃതി (ആർ)	ഉൽപ്പാദനം (കിലോഗ്രാം)
		വിസ്തൃതി (ആർ)	ഉൽപ്പാദനം (കിലോഗ്രാം)	വിസ്തൃതി (ആർ)	ഉൽപ്പാദനം (കിലോഗ്രാം)	വിസ്തൃതി (ആർ)	ഉൽപ്പാദനം (കിലോഗ്രാം)	വിസ്തൃതി (ആർ)	ഉൽപ്പാദനം (കിലോഗ്രാം)	വിസ്തൃതി (ആർ)	ഉൽപ്പാദനം (കിലോഗ്രാം)		
വാഴ	ഇടവെട്ടി	0	0	0	0	0	0	0	0	0	0	0	0
വാഴ	കരിങ്കുന്നം					0	0	134	26,000	0	0	134	26,000
വാഴ	കുമാരമംഗലം	400	30,000	0	0	0	0	0	0	253	42,000	653	72,000
വാഴ	പുറപ്പുഴ	200	40,000	0	0	0	0	0	0	200	40,000	400	80,000
വാഴ	മണക്കാട്	0	0	0	0	0	0	0	0	0	0	0	0
വാഴ	മുട്ടം	3,000	20,000	2,500	17,500	2,200	16,800	500	75,000	250	38,000	8,450	167,300

കാർഷിക മേഖല- കാർഷികയന്ത്ര വൽക്കരണം

യന്ത്രത്തിന്റെ ഇനം	തദ്ദേശസ്വയംഭരണം	2015-16	2016-17	2017-18	2018-19	2019-20	ആകെ
		വിതരണം ചെയ്ത എണ്ണം	വിതരണം ചെയ്ത എണ്ണം	വിതരണം ചെയ്ത എണ്ണം	വിതരണം ചെയ്ത എണ്ണം	വിതരണം ചെയ്ത എണ്ണം	
ട്രാക്ടർ	ഇടവെട്ടി	0					0
ട്രാക്ടർ	കരിങ്കുന്നം	0					0
ട്രാക്ടർ	കുമാരമംഗലം	0	0	0	0	0	0
ട്രാക്ടർ	മണക്കാട്	0					0
ട്രാക്ടർ	മുട്ടം	0					0
മിനി ട്രാക്ടർ	ഇടവെട്ടി	0					0
മിനി ട്രാക്ടർ	കരിങ്കുന്നം	0					0
മിനി ട്രാക്ടർ	കുമാരമംഗലം	0	0	0	0	0	0
മിനി ട്രാക്ടർ	മണക്കാട്	0					0
മിനി ട്രാക്ടർ	മുട്ടം	0					0
കൊയ്ത്ത് മെതിയന്ത്രം	ഇടവെട്ടി	0					0
കൊയ്ത്ത് മെതിയന്ത്രം	കരിങ്കുന്നം	0					0
കൊയ്ത്ത് മെതിയന്ത്രം	കുമാരമംഗലം	0	0	0	0	0	0
കൊയ്ത്ത് മെതിയന്ത്രം	മണക്കാട്	0					0
കൊയ്ത്ത് മെതിയന്ത്രം	മുട്ടം	0					0
പവർ ട്രിപ്ലർ	ഇടവെട്ടി	0					0
പവർ ട്രിപ്ലർ	കരിങ്കുന്നം	0					0
പവർ ട്രിപ്ലർ	കുമാരമംഗലം	0	0	0	0	0	0
പവർ ട്രിപ്ലർ	മണക്കാട്	0					0
പവർ ട്രിപ്ലർ	മുട്ടം	0					0
ഗാർഡൻ ട്രിപ്ലർ	ഇടവെട്ടി	0					0
ഗാർഡൻ ട്രിപ്ലർ	കരിങ്കുന്നം	0					0
ഗാർഡൻ ട്രിപ്ലർ	കുമാരമംഗലം	0	0	0	1	0	1
ഗാർഡൻ ട്രിപ്ലർ	മണക്കാട്	0					0
ഗാർഡൻ ട്രിപ്ലർ	മുട്ടം	0					0
മെതി യന്ത്രം	ഇടവെട്ടി	0					0
മെതി യന്ത്രം	കരിങ്കുന്നം	0					0

മെതി യന്ത്രം	കുമാരമംഗലം	0	0	0	0	0	0
മെതി യന്ത്രം	മണക്കാട്	0					0
മെതി യന്ത്രം	മുട്ടം	0					0
സ്പ്രേയറുകൾ	ഇടവെട്ടി	4					4
സ്പ്രേയറുകൾ	കരിങ്കുന്നം	24					24
സ്പ്രേയറുകൾ	കുമാരമംഗലം	0	3	4	5	3	15
സ്പ്രേയറുകൾ	മണക്കാട്	5					5
സ്പ്രേയറുകൾ	മുട്ടം	10					10
തെങ്ങുകയറു യന്ത്രം	ഇടവെട്ടി	2					2
തെങ്ങുകയറു യന്ത്രം	കരിങ്കുന്നം	0					0
തെങ്ങുകയറു യന്ത്രം	കുമാരമംഗലം	0	0	10	0	0	10
തെങ്ങുകയറു യന്ത്രം	മണക്കാട്	0					0
തെങ്ങുകയറു യന്ത്രം	മുട്ടം	0					0
നടീൽ യന്ത്രം	ഇടവെട്ടി	0					0
നടീൽ യന്ത്രം	കരിങ്കുന്നം	0					0
നടീൽ യന്ത്രം	കുമാരമംഗലം	0	0	0	0	0	0
നടീൽ യന്ത്രം	മണക്കാട്	0					0
നടീൽ യന്ത്രം	മുട്ടം	0					0
ബ്രഷ് കട്ടർ	ഇടവെട്ടി	2					2
ബ്രഷ് കട്ടർ	കരിങ്കുന്നം	0					0
ബ്രഷ് കട്ടർ	കുമാരമംഗലം	3	3	3	10	3	22
ബ്രഷ് കട്ടർ	മണക്കാട്	13					13
ബ്രഷ് കട്ടർ	മുട്ടം	7					7

കാർഷിക മേഖല- വിതരണം ചെയ്ത വളം കീടനാശിനി സംബന്ധിച്ച വിവരങ്ങൾ

ഇനം	തദ്ദേശസ്വയംഭരണ സ്ഥാപനം	2015 - 2016	2016 - 2017	2017 - 2018	2018 - 2019	2019 - 2020	ആകെ	
		വിതരണം ചെയ്ത അളവ്	വിതരണം ചെയ്ത അളവ്	വിതരണം ചെയ്ത അളവ്	വിതരണം ചെയ്ത അളവ്	വിതരണം ചെയ്ത അളവ്	വിതരണം ചെയ്ത അളവ്	
ജൈവ (കിലോഗ്രാം)	വളം	ഇടവെട്ടി	900	5,770	850	660	8,180	
ജൈവ (കിലോഗ്രാം)	വളം	കരികുന്നം	5,512	9,550		3,702	18,764	
ജൈവ (കിലോഗ്രാം)	വളം	കുമാരമംഗലം		100			100	
ജൈവ (കിലോഗ്രാം)	വളം	മുട്ടം	0	800	5,330	0	3,325	9,455
രാസ (കിലോഗ്രാം)	വളം	ഇടവെട്ടി		1,793	896	3,200	2,247	8,136
രാസ (കിലോഗ്രാം)	വളം	കരികുന്നം	0	0			0	0
രാസ (കിലോഗ്രാം)	വളം	കുമാരമംഗലം		0				0
രാസ (കിലോഗ്രാം)	വളം	മുട്ടം	1,450	0	0	4,400	3,715	9,565
ജൈവ കീട നാശിനി (ലിറ്ററിൽ)		ഇടവെട്ടി		0	0	0	0	0
ജൈവ കീട നാശിനി (ലിറ്ററിൽ)		കരികുന്നം	0	0			0	0
ജൈവ കീട നാശിനി (ലിറ്ററിൽ)		കുമാരമംഗലം		100				100
ജൈവ കീട നാശിനി (ലിറ്ററിൽ)		മുട്ടം	0	0	0	0	0	0
രാസകീടനാശിനി (ലിറ്ററിൽ)		ഇടവെട്ടി		0	0	0	0	0
രാസകീടനാശിനി (ലിറ്ററിൽ)		കരികുന്നം	0	0			0	0
രാസകീടനാശിനി (ലിറ്ററിൽ)		കുമാരമംഗലം		0				0
രാസകീടനാശിനി (ലിറ്ററിൽ)		മുട്ടം	0	0	0	0	0	0
		ആകെ	6962	13243	11996	8450	13649	54300

കാർഷിക മേഖല-മറ്റ് പ്രവർത്തനങ്ങൾ

യന്ത്രത്തിന്റെ ഇനം	തദ്ദേശസ്ഥാപനം	2015 - 2016	2016 - 2017	2017 - 2018	2018 - 2019	2019 - 2020	ആകെ
		വിതരണം ചെയ്ത എണ്ണം	വിതരണം ചെയ്ത എണ്ണം	വിതരണം ചെയ്ത എണ്ണം	വിതരണം ചെയ്ത എണ്ണം	വിതരണം ചെയ്ത എണ്ണം	വിതരണം ചെയ്ത എണ്ണം
ജലസേചന കിണർ (പുതിയത്)	ഇടവെട്ടി			0	0	0	0
ജലസേചന കിണർ (പുതിയത്)	കുമാരമംഗലം	0	13	0	13	10	36
ജലസേചന കിണർ (പുതിയത്)	പുറപ്പുഴ			0	0		0
ജലസേചന കിണർ (പുതിയത്)	മണക്കാട്	0		0			0
ജലസേചന കിണർ (പുതിയത്)	മുട്ടം	0			0		0
	ആകെ	0	13	0	13	10	36
ജലസേചന പമ്പ് സെറ്റ്	ഇടവെട്ടി			23	0	0	23
ജലസേചന പമ്പ് സെറ്റ്	കുമാരമംഗലം	0	15	25	35	11	86
ജലസേചന പമ്പ് സെറ്റ്	പുറപ്പുഴ			0	0		0
ജലസേചന പമ്പ് സെറ്റ്	മണക്കാട്	17		0			17
ജലസേചന പമ്പ് സെറ്റ്	മുട്ടം	13			20		33
	ആകെ	30	15	48	55	11	159
ഹരിതഭവനം	ഇടവെട്ടി			0	0	0	0
ഹരിതഭവനം	കുമാരമംഗലം	0	0	0	0	0	0
ഹരിതഭവനം	പുറപ്പുഴ			0	0		0
ഹരിതഭവനം	മണക്കാട്	0		0			0
ഹരിതഭവനം	മുട്ടം	0			0		0
	ആകെ	0	0	0	0	0	0

ടെറസ് പച്ചക്കറി കൃഷി (വിതരണം ചെയ്ത ഗ്രോ ബാഗുകളുടെ എണ്ണം)	ഇടവെട്ടി			0	0	0	0
ടെറസ് പച്ചക്കറി കൃഷി (വിതരണം ചെയ്ത ഗ്രോ ബാഗുകളുടെ എണ്ണം)	കുമാരമംഗലം	100	100	100	100	75	475
ടെറസ് പച്ചക്കറി കൃഷി (വിതരണം ചെയ്ത ഗ്രോ ബാഗുകളുടെ എണ്ണം)	പുറപ്പുഴ			0	0		0
ടെറസ് പച്ചക്കറി കൃഷി (വിതരണം ചെയ്ത ഗ്രോ ബാഗുകളുടെ എണ്ണം)	മണക്കാട്	0		1,375			1,375
ടെറസ് പച്ചക്കറി കൃഷി (വിതരണം ചെയ്ത ഗ്രോ ബാഗുകളുടെ എണ്ണം)	മുട്ടം	0			0		0
	ആകെ	100	100	1475	100	75	1850
ഭൈവവള ഉൽപ്പാദന യൂണിറ്റ്	ഇടവെട്ടി			0	0	0	0
ഭൈവവള ഉൽപ്പാദന യൂണിറ്റ്	കുമാരമംഗലം	0	0	0	0	0	0
ഭൈവവള ഉൽപ്പാദന യൂണിറ്റ്	പുറപ്പുഴ			0	0		0
ഭൈവവള ഉൽപ്പാദന യൂണിറ്റ്	മണക്കാട്	0		0			0
	ആകെ	100	100	1475	100	75	1850
ഭൈവവള ഉൽപ്പാദന യൂണിറ്റ്	മുട്ടം	0			0		0
മണ്ണിര കമ്പോസ്റ്റ് യൂണിറ്റ്	ഇടവെട്ടി			0	0	0	0
മണ്ണിര കമ്പോസ്റ്റ് യൂണിറ്റ്	കുമാരമംഗലം	0	5	1	0	0	6
മണ്ണിര കമ്പോസ്റ്റ് യൂണിറ്റ്	പുറപ്പുഴ			0	0		0
മണ്ണിര കമ്പോസ്റ്റ് യൂണിറ്റ്	മണക്കാട്	0		0			0
മണ്ണിര കമ്പോസ്റ്റ് യൂണിറ്റ്	മുട്ടം	0			0		0
	ആകെ	0	5	1	0	0	6

അത്യുന്പാദനശേഷിയുള്ള തെങ്ങിൻ തൈ വിതരണം	ഇടവെട്ടി			0	263	1,276	1,539
അത്യുന്പാദനശേഷിയുള്ള തെങ്ങിൻ തൈ വിതരണം	കുമാരമംഗലം	300	500	550	1,000	1,500	3,850
അത്യുന്പാദനശേഷിയുള്ള തെങ്ങിൻ തൈ വിതരണം	പുറപ്പുഴ			600	2,028		2,628
അത്യുന്പാദനശേഷിയുള്ള തെങ്ങിൻ തൈ വിതരണം	മണക്കാട്	0		0			0
അത്യുന്പാദനശേഷിയുള്ള തെങ്ങിൻ തൈ വിതരണം	മുട്ടം	0			0		0
	ആകെ	300	500	1150	3291	2776	8017
എക്കോഷോപ്പ്	ഇടവെട്ടി			0	0	0	0
എക്കോഷോപ്പ്	കുമാരമംഗലം	0	0	2	2	2	6
എക്കോഷോപ്പ്	പുറപ്പുഴ			0	0		0
എക്കോഷോപ്പ്	മണക്കാട്	0		0			0
എക്കോഷോപ്പ്	മുട്ടം	0			0		0
	ആകെ	0	0	2	2	2	6
കുടുംബശ്രീ വിപണി	ഇടവെട്ടി			0	0	0	0
കുടുംബശ്രീ വിപണി	കുമാരമംഗലം	0	0	0	0	0	0
കുടുംബശ്രീ വിപണി	പുറപ്പുഴ			0	0		0
കുടുംബശ്രീ വിപണി	മണക്കാട്	0		0			0
കുടുംബശ്രീ വിപണി	മുട്ടം	0			0		0
	ആകെ	0	0	0	0	0	0
ആഴ്ച ചന്ത (പഞ്ചായത്തിന്റെ നേതൃത്വത്തിൽ)	ഇടവെട്ടി			0	0	0	0
ആഴ്ച ചന്ത (പഞ്ചായത്തിന്റെ നേതൃത്വത്തിൽ)	കുമാരമംഗലം	0	0	1	0	1	2
ആഴ്ച ചന്ത (പഞ്ചായത്തിന്റെ നേതൃത്വത്തിൽ)	പുറപ്പുഴ			0	0		0

ആഴ്ച ചന്ത (പഞ്ചായത്തിന്റെ നേതൃത്വത്തിൽ)	മണക്കാട്	0		0			0
ആഴ്ച ചന്ത (പഞ്ചായത്തിന്റെ നേതൃത്വത്തിൽ)	മുട്ടം	0			0		0
	ആകെ	0	0	1	0	1	2
ബയോ ഫാർമസി	ഇടവെട്ടി			0	0	0	0
ബയോ ഫാർമസി	കുമാരമംഗലം	0	0	0	0	0	0
ബയോ ഫാർമസി	പുറപ്പുഴ			0	0		0
ബയോ ഫാർമസി	മണക്കാട്	0		0			0
ബയോ ഫാർമസി	മുട്ടം	0			0		0
	ആകെ	0	0	0	0	0	0
മൂല്യ വർദ്ധിത ഉൽപ്പന്ന യൂണിറ്റ്	ഇടവെട്ടി			0	0	0	0
മൂല്യ വർദ്ധിത ഉൽപ്പന്ന യൂണിറ്റ്	കുമാരമംഗലം	0	0	0	0	0	0
മൂല്യ വർദ്ധിത ഉൽപ്പന്ന യൂണിറ്റ്	പുറപ്പുഴ			0	0		0
മൂല്യ വർദ്ധിത ഉൽപ്പന്ന യൂണിറ്റ്	മണക്കാട്	0		0			0
മൂല്യ വർദ്ധിത ഉൽപ്പന്ന യൂണിറ്റ്	മുട്ടം	0			0		0
		0	0	0	0	0	0
ആകെ		530	733	4,152	3,561	2,950	11,926

3. മൃഗസംരക്ഷണം- ക്ഷീരവികസനം

2015 -16 മുതൽ 2019- 20 വരെയുള്ള വർഷങ്ങളിൽ കറവ പശു /എരുമ വിതരണം, കിടാരി വളർത്തൽ, കന്നുകൂട്ടി പരിപാലനം, പാലിന് സബ്സിഡി, എന്നീ മേഖലകളിലാണ് പ്രധാനമായും പദ്ധതികൾ നടപ്പാക്കിയിട്ടുള്ളത് എന്ന് കാണുന്നു.

കറവ പശു/എരുമ വിതരണം

ആകെ 260 യൂണിറ്റുകളിലായി 10050000 രൂപയും, കന്നുകൂട്ടി പരിപാലനം 1051യൂണിറ്റുകളിലായി 22912500 രൂപയും പദ്ധതി കാലയളവിൽ ചെലവഴിച്ചതായി കാണുന്നു.

കിടാരി വളർത്തൽ

ആകെ 68 യൂണിറ്റുകളിലായി 656000രൂപ പദ്ധതി കാലയളവിൽ ചെലവഴിച്ചതായി കാണുന്നു.

പാൽ ഉൽപ്പാദനം

പാൽ ഉൽപ്പാദന മേഖലയിൽ കറവപ്പശു എരുമ വിതരണം ബ്ലോക്കിലെ ഇടവെട്ടി, കുമാരമംഗലം, മണക്കാട് എന്നീ പഞ്ചായത്തുകളിൽ നടപ്പിലാക്കിയിട്ടുണ്ട്. പദ്ധതി കാലയളവിൽ വിവിധ പഞ്ചായത്തുകളിലായി വിവിധ പദ്ധതികൾ പ്രകാരം ഉൽപാദിപ്പിച്ച 1729645 ലിറ്റർ പാലിന് സബ്സിഡിയായി 4242953 രൂപ നൽകിയിട്ടുണ്ട്. കാലിത്തീറ്റ വിതരണത്തിനായി ഇടവെട്ടി, കരിങ്കുന്നം, മുട്ടം പഞ്ചായത്തുകളിൽ പദ്ധതികൾ നടപ്പിലാക്കിയതായി കാണുന്നു.188617 കിലോഗ്രാം കാലിത്തീറ്റ വിതരണം ചെയ്യുകയും അതിനായി 5103949 രൂപ ചെലവഴിക്കുകയും ചെയ്തിരിക്കുന്നു. പാൽ ഉൽപ്പാദന മേഖലയിൽ പാലുൽപാദനം ലക്ഷ്യമിട്ട് - കുമാരമംഗലം, പുറപ്പുഴ, മുട്ടം പഞ്ചായത്തുകളിൽ കിടാരി വളർത്തൽ എന്ന പദ്ധതിയിലൂടെ കാലയളവിൽ 68 യൂണിറ്റുകളിലായി 65600 രൂപ ചെലവഴിച്ചു.

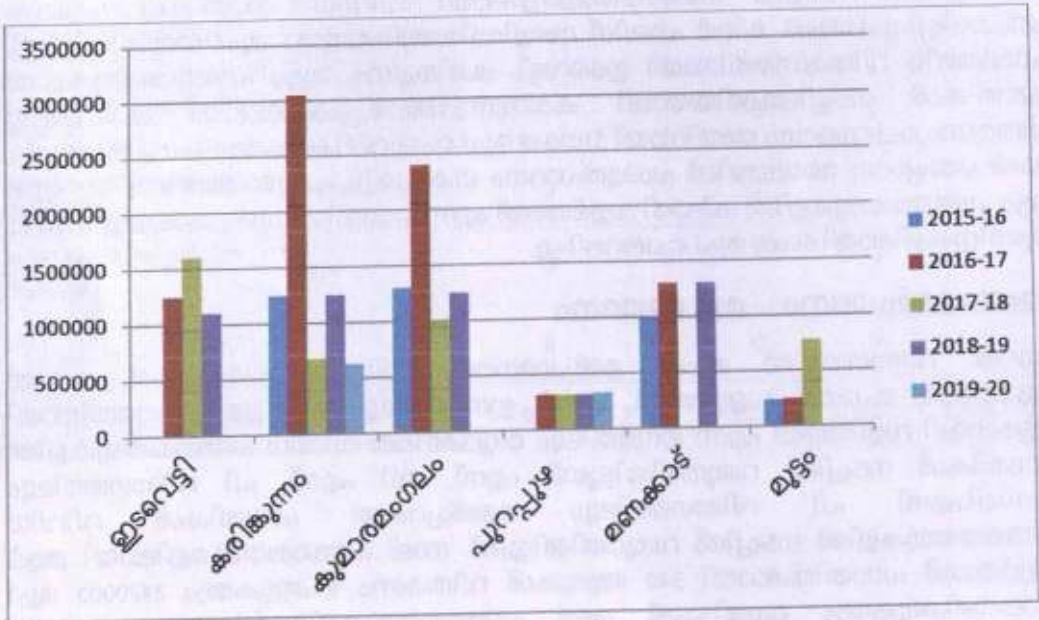
മാംസ ഉൽപാദനം -- മുട്ട ഉല്പാദനം

ജനറൽ വിഭാഗത്തിൽ മാംസ ഉൽപാദനത്തിനായി ആടുവളർത്തൽ, മുയൽ വളർത്തൽ, പോത്ത് വളർത്തൽ എന്നീ ഇനങ്ങളിലും മുട്ട ഉൽപാദനത്തിനായി മുട്ടക്കോഴി വളർത്തൽ എന്ന ഇനത്തിലും ബ്ലോക്കിലെ വിവിധ പഞ്ചായത്തുകളിൽ പദ്ധതികൾ നടപ്പിൽ വരുത്തിയിട്ടുണ്ട്. എസ്. സി എസ്. പി വിഭാഗത്തിലും എസ്.റ്റി.എസ് പി വിഭാഗത്തിലും മേൽപ്പറഞ്ഞ പദ്ധതികൾ വിവിധ പഞ്ചായത്തുകളിൽ നടപ്പിൽ വരുത്തിയിട്ടുണ്ട്. നാല് പഞ്ചായത്തുകളിലായി ആട് വളർത്തൽ പദ്ധതിയ്ക്കായി 340 ആടുകൾ വിതരണം ചെയ്യുകയും 2430000 രൂപ ചെലവഴിക്കുകയും ചെയ്തിട്ടുണ്ട്. രണ്ട് പഞ്ചായത്തുകളിലായി 42 മുയലുകൾ വിതരണം ചെയ്യുകയും 24000 രൂപ ചെലവഴിക്കുകയും ചെയ്തു. ഇടവെട്ടി പഞ്ചായത്തിൽ മാത്രം 15 പോത്തുകൂട്ടികളെ വിതരണം ചെയ്യുകയും 240000 രൂപ ചെലവഴിക്കുകയും ചെയ്തു. മുട്ട ഉൽപാദനത്തിനായി വിവിധ പഞ്ചായത്തുകളിലായി 39325 കോഴികളെ വിതരണം ചെയ്യുകയും 4502273 രൂപ ചെലവഴിക്കുകയും ചെയ്തിട്ടുണ്ട്.

മറ്റ് പ്രവർത്തനങ്ങൾ

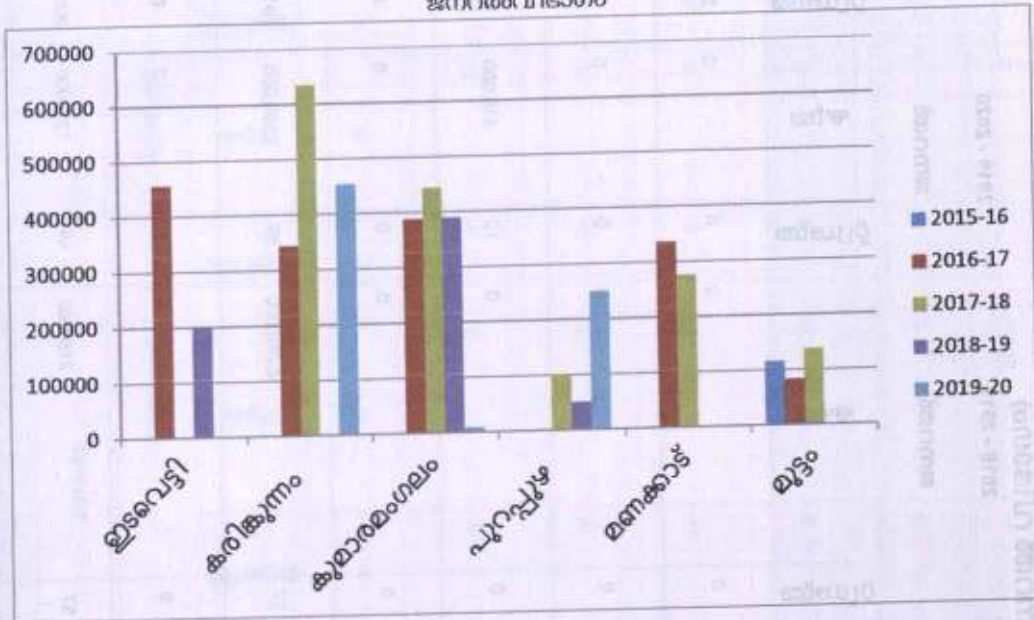
മൃഗസംരക്ഷണ പ്രവർത്തനങ്ങളുടെ ഭാഗമായി ഉരുകൾക്ക് സമഗ്ര ഇൻഷുറൻസ് പദ്ധതി ഇടവെട്ടി, കുമാരമംഗലം, മണക്കാട് പഞ്ചായത്തുകളിൽ 2018- 19 കാലയളവിൽ നടപ്പിലാക്കി. 44 ഉരുകൾക്ക് 62815 രൂപ ഇൻഷുറൻസിനായി പദ്ധതി തുക അനുവദിച്ചിട്ടുണ്ട്. എബിസി പ്രോഗ്രാം ഇടവെട്ടി പഞ്ചായത്തിൽ ഒഴികെ മറ്റൊരു പഞ്ചായത്തിലും നടപ്പിൽ വരുത്തിയിട്ടുണ്ട്. 595078 രൂപ എബിസി പ്രോഗ്രാമിനായി ചെലവഴിച്ചിട്ടുണ്ട്. റാബിസ് വാക്സിൻ നൽകുന്നതിനായി പുറപ്പുഴ, മണക്കാട്, മുട്ടം പഞ്ചായത്തിൽ പദ്ധതി നടപ്പിൽ വരുത്തുകയും 88876 രൂപ ചെലവഴിക്കുകയും ചെയ്തിട്ടുണ്ട്. എല്ലാ പഞ്ചായത്തുകളിലുമായി മൃഗാശുപത്രിക്ക് മരുന്ന് വാങ്ങൽ എന്ന പദ്ധതിയിലൂടെ സർവ്വേ കാലയളവിൽ ആകെ 3418594 രൂപ അനുവദിച്ചിട്ടുണ്ട്.

മൃഗസംരക്ഷണം-പാലുൽപാദനം- കന്നുകൂട്ടി പരിപാലനത്തിനായി ചെലവഴിച്ച തുക. യൂണിറ്റ്- 50000 രൂപ ജനറൽ വിഭാഗം



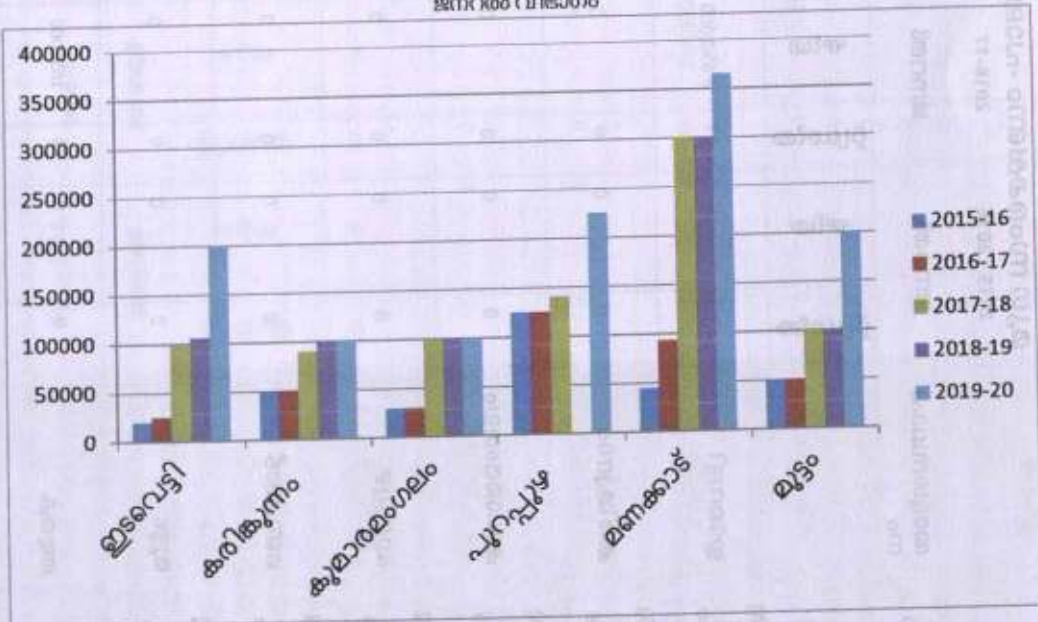
മാംസ ഉൽപാദനം/മുട്ട ഉൽപാദനം-മുട്ടക്കോഴി വളർത്തൽ പദ്ധതി ഇനത്തിൽ ചെലവഴിച്ച രൂ.ക. യൂണിറ്റ്-ലക്ഷം രൂപ

ജനറൽവിഭാഗം



മൃഗസംരക്ഷണം- മൃഗാശുപത്രിയ്ക്ക് മരുന്ന് വാങ്ങൽ ഇനത്തിൽ ചെലവഴിച്ച രൂ.ക. യൂണിറ്റ്-50000 രൂപ

ജനറൽ വിഭാഗം



മൂല സംരക്ഷണം - പാലുൽപ്പാദനം (ജനറൽ വിഭാഗം)

വിഭാഗം	തദ്ദേശസ്വയംഭാവനം	2015 - 2016		2016-17		2017 - 2018		2018 - 2019		2019 - 2020		ആകെ	
		ജനറൽ		ജനറൽ		ജനറൽ		ജനറൽ		ജനറൽ			
		പുറം	അകം	പുറം	അകം	പുറം	അകം	പുറം	അകം	പുറം	അകം		
കറവ പശു / ഏരുമ വിതരണം (എണ്ണം)		0	0	33	1,650,000	26	1,300,000	0	0	0	0	59	2,950,000
കറവ പശു / ഏരുമ വിതരണം (എണ്ണം)		0	0	0	0	0	0	0	0	0	0	0	0
കറവ പശു / ഏരുമ വിതരണം (എണ്ണം)		0	0	0	0	0	0	0	0	10	410,000	10	410,000
കറവ പശു / ഏരുമ വിതരണം (എണ്ണം)		0	0	0	0	0	0	0	0	0	0	0	0
കറവ പശു / ഏരുമ വിതരണം (എണ്ണം)		0	0	0	0	95	2,850,000	57	2,280,000	39	1,560,000	191	6,690,000
കറവ പശു / ഏരുമ വിതരണം (എണ്ണം)		0	0	0	0	0	0	0	0	0	0	0	0
ആകെ		0	0	33	1650000	121	4150000	57	2280000	49	1970000	260	10050000

മ്യൂഗ സംരക്ഷണം -പാലുൽപ്പാദനം (ജനറൽ വിഭാഗം)- തുടർച്ച

വിഭാഗം	തദ്ദേശസ്വയംസഹായം	2015 - 2016		2016-17		2017-18		2018-19		2019-20		ആകെ	
		ജനറൽ	ജനറൽ	ജനറൽ	ജനറൽ	ജനറൽ	ജനറൽ	ജനറൽ	ജനറൽ	ജനറൽ	ജനറൽ	ജനറൽ	ജനറൽ
		പുറം	അകം	പുറം	അകം	പുറം	അകം	പുറം	അകം	പുറം	അകം	പുറം	അകം
കിടാരിവളർത്തൽ (എണ്ണം)	ഇടവെട്ടി	0	0	0	0	0	0	0	0	0	0	0	0
കിടാരിവളർത്തൽ (എണ്ണം)	കരിങ്കുന്നം	0	0	0	0	0	0	0	0	0	0	0	0
കിടാരിവളർത്തൽ (എണ്ണം)	കുമാരമംഗലം	0	0	0	0	0	0	0	0	0	0	6	84,000
കിടാരിവളർത്തൽ (എണ്ണം)	പുറപ്പുഴ	0	23	234,000	16	160,000	11	88,000	0	0	50	482,000	0
കിടാരിവളർത്തൽ (എണ്ണം)	മണക്കാട്	0	0	0	0	0	0	0	0	0	0	0	0
കിടാരിവളർത്തൽ (എണ്ണം)	മുട്ടം	0	0	0	0	0	0	0	0	0	12	90,000	0
ആകെ		0	23	234,000	16	160,000	11	88,000	0	0	68	656,000	0

മ്യൂസം രക്ഷണം - പാലൂൽപാദനം (ജനറൽ വിഭാഗം) - തുടർച്ച

വിഭാഗം	തദ്ദേശസ്ഥാപനം	2015 - 2016		2016-17		2017-18		2018-19		2019-20		ആകെ	
		ജനറൽ	ഘടന	ജനറൽ	ഘടന	ജനറൽ	ഘടന	ജനറൽ	ഘടന	ജനറൽ	ഘടന	ജനറൽ	ഘടന
കന്നുകുട്ടി പരിപാലനം (എണ്ണം)	ഇടവെട്ടി	50	1,250,000	50	1,250,000	64	1,600,000	0	0	44	1,100,000	158	3,950,000
കന്നുകുട്ടി പരിപാലനം (എണ്ണം)	കരികുന്നം	50	1,250,000	61	3,050,000	27	675,000	50	1,250,000	25	625,000	213	6,850,000
കന്നുകുട്ടി പരിപാലനം (എണ്ണം)	കുമരമംഗലം	52	1,300,000	48	2,400,000	40	1,000,000	50	1,250,000	0	0	190	5,950,000
കന്നുകുട്ടി പരിപാലനം (എണ്ണം)	പുറപ്പുഴ	0	0	50	312,500	50	312,500	50	312,500	50	325,000	200	1,262,500
കന്നുകുട്ടി പരിപാലനം (എണ്ണം)	മണക്കാട്	40	1,000,000	52	1,300,000	0	0	52	1,300,000	0	0	144	3,600,000
കന്നുകുട്ടി പരിപാലനം (എണ്ണം)	മൂട്ടം	38	237,500	39	243,750	62	775,000	0	0	0	0	146	1,300,000
ആകെ		180	3787500	300	8556250	243	4362500	202	4112500	119	2050000	1051	22912500

മ്യൂഗ സംരക്ഷണം - പാലുൽപ്പാദനം (ജനറൽ വിഭാഗം) - തുടർച്ച

വിഭാഗം	തദ്ദേശസ്വയംഭവനം	2015 - 2016		2016-17		2017-18		2018-19		2019-20		ആകെ	
		ജനറൽ	പുറം	ജനറൽ	പുറം	ജനറൽ	പുറം	ജനറൽ	പുറം	ജനറൽ	പുറം	ജനറൽ	പുറം
ഇടവെട്ടി		0	37	0	0	100,000	0	0	0	0	0	37	100,000
കരിങ്കുന്നം		0	74,000	0	0	224,260	33,333	100,000	33,333	100,000	140,666	424,260	
കുമാരമംഗലം		0	0	0	0	0	0	0	0	0	0	35,000	100,000
പുറപ്പുഴ		250,000	125,000	83,132	166,264	400,000	133,334	300,000	138,302	414,905	704,768	1,406,169	
മണക്കാട്		100,000	200,000	150,000	300,000	600,000	200,000	350,000	51,053	153,159	617,719	1,603,159	
മുട്ടം		0	0	0	0	170,000	85,000	289,365	96,455	150,000	231,455	609,365	
ആകെ		350,000	325,000	233,132	466,264	1,494,260	492,371	1,039,365	307,688	938,064	1,729,645	4,247,953	

മ്യഗ സംരക്ഷണം - പാലുൽപാദനം (ജനറൽ വിഭാഗം) - തുടർച്ച

വിഭാഗം	തദ്ദേശസ്ഥാപനം	2015 - 2016		2016-17		2017-18		2018-19		2019-20		ആകെ	
		ജനറൽ		ജനറൽ		ജനറൽ		ജനറൽ		ജനറൽ		ജനറൽ	
		പുറം	അകം	പുറം	അകം	പുറം	അകം	പുറം	അകം	പുറം	അകം	പുറം	അകം
കാലിത്തീറ്റ വിതരണം (കിലോഗ്രാം)	ഇടവെട്ടി	0	0	0	0	0	0	58,100	1,173,620	54,000	1,140,075	112,100	2,313,695
കാലിത്തീറ്റ വിതരണം (കിലോഗ്രാം)	കരിങ്കുന്നം	0	0	0	0	0	0	34,420	688,410	41,826	836,520	76,246	1,524,930
കാലിത്തീറ്റ വിതരണം (കിലോഗ്രാം)	കുമാരമംഗലം	0	0	0	0	0	0	0	0	0	0	0	0
കാലിത്തീറ്റ വിതരണം (കിലോഗ്രാം)	പുറപ്പുഴ	0	0	0	0	0	0	0	0	0	0	0	0
കാലിത്തീറ്റ വിതരണം (കിലോഗ്രാം)	മണക്കാട്	0	0	0	0	0	0	0	0	0	0	0	0
കാലിത്തീറ്റ വിതരണം (കിലോഗ്രാം)	മുട്ടം	0	0	0	0	0	0	125	634,210	129	575,685	271	1,265,324
ആകെ		0	0	0	0	0	0	92645	2496240	95955	2552280	188617	5103949

മുഗ്ഗ സംരക്ഷണം - പാലുൽപാദനം (ജനറൽ വിഭാഗം)- തുടർച്ച

വിഭാഗം	തദ്ദേശസ്ഥാപനം	2015 - 2016		2016-17		2017-18		2018-19		2019-20		ആകെ	
		ജനറൽ		ജനറൽ		ജനറൽ		ജനറൽ		ജനറൽ		ജനറൽ	
		പുഷ്പാഭി	ഘടി	പുഷ്പാഭി	ഘടി	പുഷ്പാഭി	ഘടി	പുഷ്പാഭി	ഘടി	പുഷ്പാഭി	ഘടി	പുഷ്പാഭി	ഘടി
കറവ യന്ത്ര വിതരണം(എണ്ണം)	ഇടവെട്ടി	0	0	0	0	0	0	0	0	0	0	0	0
കറവ യന്ത്ര വിതരണം(എണ്ണം)	കരിങ്കുന്നം	0	0	0	0	0	0	0	0	0	0	0	0
കറവ യന്ത്ര വിതരണം(എണ്ണം)	കുമ്പാലം	0	0	0	0	0	0	0	0	0	0	0	0
കറവ യന്ത്ര വിതരണം(എണ്ണം)	പുറപ്പുഴ	0	0	0	0	0	0	0	0	0	0	0	0
കറവ യന്ത്ര വിതരണം(എണ്ണം)	മണക്കാട്	0	0	0	0	0	0	0	0	0	0	0	0
കറവ യന്ത്ര വിതരണം(എണ്ണം)	മുട്ടം	0	0	0	0	0	0	0	0	0	0	0	0
	ആകെ	0	0	0	0	0	0	0	0	0	0	0	0
	ആകെ	350,180	4112500	233,488	10906514	492751	10166760	439369	10016,105	403811	7490344	1919641	42965402

മ്യൂഗ സംരക്ഷണം -പാലുൽപാദനം (ടിഎസ് പി വിഭാഗം)- തുടർച്ച

വിഭാഗം	തദ്ദേശസ്ഥാപനം	2015 - 2016		2016-17		2017-18		2018-19		2019-20		ആകെ	
		ടിഎസ് പി		ടിഎസ് പി		ടിഎസ് പി		ടിഎസ് പി		ടിഎസ് പി		ടിഎസ് പി	
		പുറം	കുടി	പുറം	കുടി	പുറം	കുടി	പുറം	കുടി	പുറം	കുടി	പുറം	കുടി
കിടാരിവളർത്തൽ (എണ്ണം)	ഇടവെട്ടി	0	0	0	0	0	0	0	0	0	0	0	0
കിടാരിവളർത്തൽ (എണ്ണം)	കരികുന്നം	0	0	0	0	0	0	0	0	0	0	0	0
കിടാരിവളർത്തൽ (എണ്ണം)	കുമാരമംഗലം	0	0	0	0	0	0	0	0	0	0	0	0
കിടാരിവളർത്തൽ (എണ്ണം)	പുറപ്പുഴ	0	0	0	0	0	0	0	0	0	0	0	0
കിടാരിവളർത്തൽ (എണ്ണം)	മണക്കാട്	0	0	0	0	0	0	0	0	0	0	0	0
കിടാരിവളർത്തൽ (എണ്ണം)	മുട്ടം	0	0	4	30000	0	0	0	0	0	0	4	30000
	ആകെ			4	30000							4	30000

മ്യൂഗ സംരക്ഷണം - പാലുൽപ്പാദനം (ടിഎസ് പി വിഭാഗം)- തുടർച്ച

വിഭാഗം	തദ്ദേശസ്ഥാപനം	2015 - 2016		2016-17		2017-18		2018-19		2019-20		ആകെ	
		ടിഎസ് പി		ടിഎസ് പി		ടിഎസ് പി		ടിഎസ് പി		ടിഎസ് പി		ടിഎസ് പി	
		പുറം	അകം	പുറം	അകം	പുറം	അകം	പുറം	അകം	പുറം	അകം	പുറം	അകം
കന്നു കൂട്ടി പരിപാലനം (എണ്ണം)	ഇടവെട്ടി	0	0	0	0	0	0	0	0	0	0	0	0
കന്നു കൂട്ടി പരിപാലനം (എണ്ണം)	കരികുന്നം	0	0	0	0	0	0	0	0	0	0	0	0
കന്നു കൂട്ടി പരിപാലനം (എണ്ണം)	കുമരമംഗലം	0	0	0	0	0	0	0	0	0	0	0	0
കന്നു കൂട്ടി പരിപാലനം (എണ്ണം)	പുറപ്പുഴ	0	0	0	0	0	0	0	0	0	0	0	0
കന്നു കൂട്ടി പരിപാലനം (എണ്ണം)	മണക്കാട്	0	0	0	0	0	0	0	0	0	0	0	0
കന്നു കൂട്ടി പരിപാലനം (എണ്ണം)	മുട്ടം	0	1	6250	0	0	0	0	0	0	0	1	6250
	ആകെ		1	6250	0	0	0	0	0	0	0	1	6250

മ്യൂഗ സംരക്ഷണം - പാലുൽപാദനം (ടിഎസ് പി വിഭാഗം)- തുടർച്ച

വിഭാഗം	തദ്ദേശസ്ഥാപനം	2015 - 2016		2016-17		2017-18		2018-19		2019-20		ആകെ	
		ടിഎസ് പി		ടിഎസ് പി		ടിഎസ് പി		ടിഎസ് പി		ടിഎസ് പി		ടിഎസ് പി	
		പുഷ്പം	അയ	പുഷ്പം	അയ	പുഷ്പം	അയ	പുഷ്പം	അയ	പുഷ്പം	അയ	പുഷ്പം	അയ
കാലിത്തീറ്റ വിതരണം (കിലോഗ്രാം)	ഇടവെട്ടി	0	0	0	0	0	0	0	0	0	0	0	0
കാലിത്തീറ്റ വിതരണം (കിലോഗ്രാം)	കുരികുന്നം	0	0	0	0	0	0	0	0	0	0	0	0
കാലിത്തീറ്റ വിതരണം (കിലോഗ്രാം)	കുമാരമംഗലം	0	0	0	0	0	0	0	0	0	0	0	0
കാലിത്തീറ്റ വിതരണം (കിലോഗ്രാം)	പുറപ്പുഴ	0	0	0	0	0	0	0	0	0	0	0	0
കാലിത്തീറ്റ വിതരണം (കിലോഗ്രാം)	മണക്കാട്	0	0	0	0	0	0	0	0	0	0	0	0
കാലിത്തീറ്റ വിതരണം (കിലോഗ്രാം)	മുട്ടം	0	0	0	0	0	0	5	18180	0	0	5	18180
ആകെ		0	0	0	0	0	0	5	18180	0	0	5	18180

മ്യൂഗ സംരക്ഷണം - പാലുൽപാദനം (ടിഎസ് പി വിഭാഗം) - തുടർച്ച

വിഭാഗം	തദ്ദേശസ്ഥാപനം	2015 - 2016		2016-17		2017-18		2018-19		2019-20		ആകെ	
		ടിഎസ് പി പുട്രയാർ	ടിഎസ് പി അഡ്	ടിഎസ് പി പുട്രയാർ	ടിഎസ് പി അഡ്	ടിഎസ് പി പുട്രയാർ	ടിഎസ് പി അഡ്	ടിഎസ് പി പുട്രയാർ	ടിഎസ് പി അഡ്	ടിഎസ് പി പുട്രയാർ	ടിഎസ് പി അഡ്	ടിഎസ് പി പുട്രയാർ	ടിഎസ് പി അഡ്
കറവ യന്ത്ര വിതരണം(എണ്ണം)	ഇടവെട്ടി	0	0	0	0	0	0	0	0	0	0	0	0
കറവ യന്ത്ര വിതരണം(എണ്ണം)	കരിങ്കുന്നം	0	0	0	0	0	0	0	0	0	0	0	0
കറവ യന്ത്ര വിതരണം(എണ്ണം)	കുമാരമംഗലം	0	0	0	0	0	0	0	0	0	0	0	0
കറവ യന്ത്ര വിതരണം(എണ്ണം)	പുറപ്പുഴ	0	0	0	0	0	0	0	0	0	0	0	0
കറവ യന്ത്ര വിതരണം(എണ്ണം)	മണക്കാട്	0	0	0	0	0	0	0	0	0	0	0	0
കറവ യന്ത്ര വിതരണം(എണ്ണം)	മുട്ടം	0	0	0	0	0	0	0	0	0	0	0	0
ആകെ		0	0	0	0	0	0	0	0	0	0	0	0
ആകെ (ടിഎസ് പി)		0	0	5	36250	0	0	5	18180	0	0	10	54430

മ്യൂഗ സംരക്ഷണം -പാലുൽപ്പാദനം (എസ്.സി.എസ്.പി വിഭാഗം)- തുടർച്ച

വിഭാഗം	തദ്ദേശസ്ഥാപനം	2015 - 2016		2016-17		2017-18		2018-19		2019-20		ആകെ	
		എസ്.സി. എസ്.പി		എസ്.സി. എസ്.പി		എസ്.സി. എസ്.പി		എസ്.സി.എസ്.പി		എസ്.സി.എസ്.പി		എസ്.സി.എസ്.പി	
		പുറം	അകം	പുറം	അകം	പുറം	അകം	പുറം	അകം	പുറം	അകം	പുറം	അകം
കിടാരിവളർത്തൽ (എണ്ണം)	ഇടവെട്ടി	0	0	0	0	0	0	0	0	0	0	0	0
കിടാരിവളർത്തൽ (എണ്ണം)	കരിങ്കുന്നം	0	0	0	0	0	0	0	0	0	0	0	0
കിടാരിവളർത്തൽ (എണ്ണം)	കുമാരമംഗലം	0	0	0	0	0	0	0	0	6	6	84000	84000
കിടാരിവളർത്തൽ (എണ്ണം)	പുറപ്പുഴ	0	0	0	0	0	0	0	0	0	0	0	0
കിടാരിവളർത്തൽ (എണ്ണം)	മണക്കാട്	0	0	0	0	0	0	0	0	0	0	0	0
കിടാരിവളർത്തൽ (എണ്ണം)	മുട്ടം	0	0	8	60000	0	0	0	0	0	0	8	60000
ആകെ		0	0	8	60000	0	0	0	0	6	6	84000	144000

മ്യൂഗ സംരക്ഷണം - പാലുൽപാദനം (എസ്.സി.എസ്.പി വിഭാഗം) - തുടർച്ച

വിഭാഗം	തദ്ദേശസ്ഥാപനം	2015 - 2016		2016-17		2017-18		2018-19		2019-20		ആകെ	
		എസ്.സി.എസ്.പി	എസ്.സി.എസ്.പി	എസ്.സി.എസ്.പി	എസ്.സി.എസ്.പി	എസ്.സി.എസ്.പി	എസ്.സി.എസ്.പി	എസ്.സി.എസ്.പി	എസ്.സി.എസ്.പി	എസ്.സി.എസ്.പി	എസ്.സി.എസ്.പി	എസ്.സി.എസ്.പി	എസ്.സി.എസ്.പി
കന്നുകുട്ടി പരിപാലനം (എണ്ണം)	ഇടവെട്ടി	0	0	0	0	0	0	0	0	0	0	0	0
കന്നുകുട്ടി പരിപാലനം (എണ്ണം)	കരിങ്കുന്നം	0	0	0	0	0	0	0	0	0	0	0	0
കന്നുകുട്ടി പരിപാലനം (എണ്ണം)	കുമരമംഗലം	0	0	0	0	0	0	0	0	0	0	0	0
കന്നുകുട്ടി പരിപാലനം (എണ്ണം)	പുറപ്പുഴ	0	0	0	0	0	0	0	0	0	0	0	0
കന്നുകുട്ടി പരിപാലനം (എണ്ണം)	മണക്കാട്	0	0	0	0	0	0	0	0	0	0	0	0
കന്നുകുട്ടി പരിപാലനം (എണ്ണം)	മുട്ടം	0	0	37500	6	0	0	0	0	0	0	6	37500
ആകെ		0	0	37500	6	0	0	0	0	0	0	6	37500

മ്യൂഗ സംരക്ഷണം - പാലുൽപാദനം (എസ്.സി.എസ്.പി വിഭാഗം)- തുടർച്ച

വിഭാഗം	തദ്ദേശസ്ഥാപനം	2015 - 2016		2016-17		2017-18		2018-19		2019-20		ആകെ	
		എസ്.സി.എസ്.പി	ഘടന	എസ്.സി.എസ്.പി	ഘടന	എസ്.സി.എസ്.പി	ഘടന	എസ്.സി.എസ്.പി	ഘടന	എസ്.സി.എസ്.പി	ഘടന	എസ്.സി.എസ്.പി	ഘടന
കാലിത്തീറ്റ വിതരണം (കിലോഗ്രാം)	ഇടവെട്ടി	0	0	0	0	0	0	0	0	0	0	0	0
കാലിത്തീറ്റ വിതരണം (കിലോഗ്രാം)	കരിങ്കുന്നം	0	0	0	0	0	0	0	0	0	0	0	0
കാലിത്തീറ്റ വിതരണം (കിലോഗ്രാം)	കുമരമംഗലം	0	0	0	0	0	0	0	0	0	0	0	0
കാലിത്തീറ്റ വിതരണം (കിലോഗ്രാം)	പുറപ്പുഴ	0	0	0	0	0	0	0	0	0	0	0	0
കാലിത്തീറ്റ വിതരണം (കിലോഗ്രാം)	മണക്കാട്	0	0	0	0	0	0	0	0	0	0	0	0
കാലിത്തീറ്റ വിതരണം (കിലോഗ്രാം)	മുട്ടം	0	0	0	0	0	0	12	37249	0	0	12	37249
ആകെ		0	0	0	0	0	0	12	37249	0	0	12	37249

മൂല സംരക്ഷണം - പാലുൽപാദനം (എസ്.സി.എസ്.പി വിഭാഗം)- തുടർച്ച

വിഭാഗം	തദ്ദേശസ്ഥാപനം	2015 - 2016		2016-17		2017-18		2018-19		2019-20		ആകെ	
		എസ്.സി.എസ്.പി		എസ്.സി.എസ്.പി		എസ്.സി.എസ്.പി		എസ്.സി.എസ്.പി		എസ്.സി.എസ്.പി		എസ്.സി.എസ്.പി	
		പ്രധാന	അധിക	പ്രധാന	അധിക	പ്രധാന	അധിക	പ്രധാന	അധിക	പ്രധാന	അധിക	പ്രധാന	അധിക
കറവയന്ത വിതരണം(എണ്ണം)	ഇടവെട്ടി	0	0	0	0	0	0	0	0	0	0	0	0
കറവയന്ത വിതരണം(എണ്ണം)	കരിങ്കുന്നം	0	0	0	0	0	0	0	0	0	0	0	0
കറവയന്ത വിതരണം(എണ്ണം)	കുമരമംഗലം	0	0	0	0	0	0	0	0	0	0	0	0
കറവയന്ത വിതരണം(എണ്ണം)	പുറപ്പുഴ	0	0	0	0	0	0	0	0	0	0	0	0
കറവയന്ത വിതരണം(എണ്ണം)	മണക്കാട്	0	0	0	0	0	0	0	0	0	0	0	0
കറവയന്ത വിതരണം(എണ്ണം)	മുട്ടം	0	0	0	0	0	0	0	0	0	0	0	0
ആകെ		0	0	0	0	0	0	0	0	0	0	0	0
ആകെ(എസ്.സി.എസ്.പി)		0	0	14	97500	0	0	12	37249	6	84000	32	218749

		മൃഗസംരക്ഷണം- മാംസോൽപാദനം/മുട്ട ഉൽപാദനം											
വിഭാഗം	തദ്ദേശസ്ഥാപനം	2015-16		2016-17		2017-18		2018-19		2019-20		ആകെ	
		ജനറൽ		ജനറൽ		ജനറൽ		ജനറൽ		ജനറൽ		ജനറൽ	
		പുഴയ്ക്കൽ	ഘരയ്ക്കൽ	പുഴയ്ക്കൽ	ഘരയ്ക്കൽ	പുഴയ്ക്കൽ	ഘരയ്ക്കൽ	പുഴയ്ക്കൽ	ഘരയ്ക്കൽ	പുഴയ്ക്കൽ	ഘരയ്ക്കൽ	പുഴയ്ക്കൽ	ഘരയ്ക്കൽ
ആട് വളർത്തൽ	ഇടവെട്ടി	0	0	0	0	130	7,80,000	0	0	0	0	130	7,80,000
ആട് വളർത്തൽ	കരിമ്പുറം	0	0	0	0	0	0	0	0	0	0	0	0
ആട് വളർത്തൽ	കുമാരമംഗലം	0	0	0	0	80	8,00,000	0	0	0	0	80	8,00,000
ആട് വളർത്തൽ	പുറപ്പുഴ	0	0	0	0	0	0	0	0	0	0	0	0
ആട് വളർത്തൽ	മണക്കാട്	0	0	0	0	0	0	0	0	0	0	0	0
ആട് വളർത്തൽ	മുട്ടം	0	0	0	0	0	0	0	0	0	0	0	0
ആകെ		0	0	0	0	210	15,80,000	0	0	130	850,000	340	24,30,000

മ്യൂസം രക്ഷണം- മാംസോൽപാദനം/മുട്ട ഉൽപാദനം-തുടർച്ച

വിഭാഗം	തദ്ദേശസ്ഥാപനം	2015-16		2016-17		2017-18		2018-19		2019-20		ആകെ	
		ജനറൽ	ഘായ	ജനറൽ	ഘായ	ജനറൽ	ഘായ	ജനറൽ	ഘായ	ജനറൽ	ഘായ	ജനറൽ	ഘായ
മുയൽ വളർത്തൽ	ഇടവെട്ടി	0	0	0	0	0	0	0	0	0	0	42	24,000
മുയൽ വളർത്തൽ	കരിങ്കുന്നം	0	0	0	0	0	0	0	0	0	0	0	0
മുയൽ വളർത്തൽ	കുമാരമംഗലം	0	0	0	0	0	0	0	0	0	0	0	0
മുയൽ വളർത്തൽ	പുറപ്പുഴ	0	0	0	0	0	0	0	0	0	0	0	0
മുയൽ വളർത്തൽ	മണക്കാട്	0	0	0	0	0	0	0	0	0	0	0	0
മുയൽ വളർത്തൽ	മുട്ടം	0	0	0	0	0	0	0	0	0	0	0	0
	ആകെ			0	0	0	0	42	24,000	0	0	42	24,000

മ്യൂസം രക്ഷണം- മാംസോൽപാദനം/മുട്ട ഉൽപാദനം-തുടർച്ച

വിഭാഗം	തദ്ദേശസ്ഥാപനം	2015-16		2016-17		2017-18		2018-19		2019-20		ആകെ	
		ജനറൽ		ജനറൽ		ജനറൽ		ജനറൽ		ജനറൽ		ജനറൽ	
		പുഡ്രാൻ	അഡ്	പുഡ്രാൻ	അഡ്	പുഡ്രാൻ	അഡ്	പുഡ്രാൻ	അഡ്	പുഡ്രാൻ	അഡ്	പുഡ്രാൻ	അഡ്
പോത്തുകുട്ടി / കാളകുട്ടി എണ്ണം	ഇടവെട്ടി	0	0	0	0	0	0	0	0	15	240,000	15	240,000
പോത്തുകുട്ടി / കാളകുട്ടി എണ്ണം	കരികുന്നം	0	0	0	0	0	0	0	0	0	0	0	0
പോത്തുകുട്ടി / കാളകുട്ടി എണ്ണം	കുമാരമംഗലം	0	0	0	0	0	0	0	0	0	0	0	0
പോത്തുകുട്ടി / കാളകുട്ടി എണ്ണം	പുറപ്പുഴ	0	0	0	0	0	0	0	0	0	0	0	0
പോത്തുകുട്ടി / കാളകുട്ടി എണ്ണം	മണക്കാട്	0	0	0	0	0	0	0	0	0	0	0	0
പോത്തുകുട്ടി / കാളകുട്ടി എണ്ണം	മുട്ടം	0	0	0	0	0	0	0	0	0	0	0	0
ആകെ		0	0	0	0	0	0	0	0	15	240,000	15	240,000

മ്യൂസംസംരക്ഷണം- മാംസോൽപാദനം/മുട്ട ഉൽപാദനം-തുടർച്ച

വിഭാഗം	തദ്ദേശസ്ഥാപനം	2015-16		2016-17		2017-18		2018-19		2019-20		ആകെ	
		ജനറൽ		ജനറൽ		ജനറൽ		ജനറൽ		ജനറൽ		ജനറൽ	
		രൂപ്രായം	ഘടന	രൂപ്രായം	ഘടന	രൂപ്രായം	ഘടന	രൂപ്രായം	ഘടന	രൂപ്രായം	ഘടന	രൂപ്രായം	ഘടന
മുട്ട കോഴി വളർത്തൽ (കോഴികളുടെ എണ്ണം)	ഇടവെട്ടി	0	0	3,990	4,56,854	0	0	2,000	2,00,000	5,990	6,56,854	0	0
മുട്ട കോഴി വളർത്തൽ (കോഴികളുടെ എണ്ണം)	കരികൃന്ദം	0	0	1,158	3,43,500	3,993	6,34,650			9,281	14,32,450	0	0
മുട്ട കോഴി വളർത്തൽ (കോഴികളുടെ എണ്ണം)	കുമാരമംഗലം	0	0	5,540	3,87,800	4,438	4,43,800	3,892	3,89,550	14,050	12,30,150	0	0
മുട്ട കോഴി വളർത്തൽ (കോഴികളുടെ എണ്ണം)	പുറപ്പുഴ	0	0			2,000	1,00,000	1,000	50,000	3,500	1,75,000	0	0
മുട്ട കോഴി വളർത്തൽ (കോഴികളുടെ എണ്ണം)	മണക്കാട്	0	0	2,930	3,35,454	2,760	2,76,000			5,690	6,11,454	0	0
മുട്ട കോഴി വളർത്തൽ (കോഴികളുടെ എണ്ണം)	മുട്ടം	283	1,14,615	146	83,000	275	1,37,500			814	3,96,365	0	0
ആകെ		283	114615	13764	1606608	13466	1591950	6892	639550	4810	488300	39325	4502273

മ്യൂസം രക്ഷണം- മാംസോൽപാദനം/മുട്ട ഉൽപാദനം-തുടർച്ച

വിഭാഗം	തദ്ദേശ സ്വയംഭരണ സ്ഥാപനം	2015-16		2016-17		2017-18		2018-19		2019-20		ആകെ	
		ജനറൽ		ജനറൽ		ജനറൽ		ജനറൽ		ജനറൽ		ജനറൽ	
		പ്രധാന	അപ്രധാന	പ്രധാന	അപ്രധാന	പ്രധാന	അപ്രധാന	പ്രധാന	അപ്രധാന	പ്രധാന	അപ്രധാന	പ്രധാന	അപ്രധാന
കാട് വളർത്തൽ (കോഴികളുടെ എണ്ണം)	ഇടവെട്ടി	0	0	0	0	0	0	0	0	0	0	0	0
കാട് വളർത്തൽ (കോഴികളുടെ എണ്ണം)	കരിങ്കുണം	0	0	0	0	0	0	0	0	0	0	0	0
കാട് വളർത്തൽ (കോഴികളുടെ എണ്ണം)	കുമാരമംഗലം	0	0	0	0	0	0	0	0	0	0	0	0
കാട് വളർത്തൽ (കോഴികളുടെ എണ്ണം)	പുറപ്പുഴ	0	0	0	0	0	0	0	0	0	0	0	0
കാട് വളർത്തൽ (കോഴികളുടെ എണ്ണം)	മണക്കാട്	0	0	0	0	0	0	0	0	0	0	0	0
കാട് വളർത്തൽ (കോഴികളുടെ എണ്ണം)	മുട്ടം	0	0	0	0	0	0	0	0	0	0	0	0
ആകെ (ജനറൽ)	ആകെ	283	114,615	13,764	1,606,608	13,676	3,171,950	6,934	663,550	4,955	1,578,300	39,722	7,196,273

മ്യൂസംസംരക്ഷണം- മാംസോൽപാദനം/മുട്ട ഉൽപാദനം

വിഭാഗം	തദ്ദേശസഹായനം	2015-16		2016-17		2017-18		2018-19		2019-20		ആകെ	
		ടി.എസ്.പി	അഡ്വൈസ്	ടി.എസ്.പി	അഡ്വൈസ്	ടി.എസ്.പി	അഡ്വൈസ്	ടി.എസ്.പി	അഡ്വൈസ്	ടി.എസ്.പി	അഡ്വൈസ്	ടി.എസ്.പി	അഡ്വൈസ്
ആട് വളർത്തൽ	ഇടവടി	0	0	0	0	0	0	0	0	0	0	0	0
ആട് വളർത്തൽ	കരികുന്നം	0	0	0	0	0	0	0	0	0	0	0	0
ആട് വളർത്തൽ	കുമ്പാലംഗലം	0	0	0	0	0	0	0	0	0	0	0	0
ആട് വളർത്തൽ	പുറപ്പുഴ	0	0	0	0	0	0	0	0	0	0	0	0
ആട് വളർത്തൽ	മണക്കാട്	0	0	0	0	0	0	0	0	0	0	0	0
ആട് വളർത്തൽ	മുട്ടം	0	0	0	0	0	0	0	0	0	0	0	0
ആട് വളർത്തൽ													

മൃഗസംരക്ഷണം- മാംസോൽപാദനം/മുട്ട ഉൽപാദനം-തുടർച്ച

വീഭാഗം	തദ്ദേശ സ്വയംഭരണ സ്ഥാപനം	2015-16		2016-17		2017-18		2018-19		2019-20		ആകെ	
		സി.എസ്.പി	ഇ.എസ്.പി	സി.എസ്.പി	ഇ.എസ്.പി	സി.എസ്.പി	ഇ.എസ്.പി	സി.എസ്.പി	ഇ.എസ്.പി	സി.എസ്.പി	ഇ.എസ്.പി	സി.എസ്.പി	ഇ.എസ്.പി
കാട് വളർത്തൽ (കോഴികളുടെ എണ്ണം)	ഇടവെട്ടി	0	0	0	0	0	0	0	0	0	0	0	0
കാട് വളർത്തൽ (കോഴികളുടെ എണ്ണം)	കരിങ്കുറുന്ന്	0	0	0	0	0	0	0	0	0	0	0	0
കാട് വളർത്തൽ (കോഴികളുടെ എണ്ണം)	കുമാരമംഗലം	0	0	0	0	0	0	0	0	0	0	0	0
കാട് വളർത്തൽ (കോഴികളുടെ എണ്ണം)	പുറപ്പുഴ	0	0	0	0	0	0	0	0	0	0	0	0
കാട് വളർത്തൽ (കോഴികളുടെ എണ്ണം)	മണക്കാട്	0	0	0	0	0	0	0	0	0	0	0	0
കാട് വളർത്തൽ (കോഴികളുടെ എണ്ണം)	മുട്ടം	0	0	0	0	0	0	0	0	0	0	0	0
ആകെ		0	0	0	0	0	0	0	0	0	0	0	0
ആകെ (സി.എസ്.പി)		0	0	47	23500	10	7500	0	0	0	0	57	31000

മ്യൂസം രക്ഷണം- മാംസോൽപാദനം/മുട്ട ഉൽപാദനം(എസ്.സി.എസ്.പി വിഭാഗം)-തുടർച്ച

വിഭാഗം	തദ്ദേശസ്ഥാപനം	2015-16		2016-17		2017-18		2018-19		2019-20		ആകെ	
		എസ്.സി.എസ്.പി		എസ്.സി.എസ്.പി		എസ്.സി.എസ്.പി		എസ്.സി.എസ്.പി		എസ്.സി.എസ്.പി		എസ്.സി.എസ്.പി	ആകെ
		എസ്.സി.എസ്.പി	ആകെ	എസ്.സി.എസ്.പി	ആകെ	എസ്.സി.എസ്.പി	ആകെ	എസ്.സി.എസ്.പി	ആകെ	എസ്.സി.എസ്.പി	ആകെ		
പോത്തുകുട്ടി/കാളുകുട്ടി എണ്ണം	ഇടവെട്ടി	0	0	0	0	0	0	0	0	0	0	0	0
പോത്തുകുട്ടി/കാളുകുട്ടി എണ്ണം	കരിങ്കുന്നം	0	0	0	0	0	0	0	0	0	0	0	0
പോത്തുകുട്ടി/കാളുകുട്ടി എണ്ണം	കുമരകംഗലം	0	0	0	0	0	0	0	0	0	0	0	0
പോത്തുകുട്ടി/കാളുകുട്ടി എണ്ണം	പുറപ്പുഴ	0	0	0	0	0	0	0	0	0	0	0	0
പോത്തുകുട്ടി/കാളുകുട്ടി എണ്ണം	മണക്കാട്	0	0	0	0	0	0	0	0	0	0	0	0
പോത്തുകുട്ടി/കാളുകുട്ടി എണ്ണം	മുട്ടം	0	0	0	0	0	0	0	0	0	0	0	0

മ്യൂസം രക്ഷണം- മാംസോൽപാദനം/മുട്ട ഉൽപാദനം(എസ്.സി.എസ്.പി വിഭാഗം)-തുടർച്ച

മൃഗസംരക്ഷണം- മാംസോൽപാദനം/മുട്ട ഉൽപാദനം(എസ്.സി.എസ്.പി.വിഭാഗം)-തുടർച്ച

വിഭാഗം	തദ്ദേശസ്ഥാപനം	2015-16		2016-17		2017-18		2018-19		2019-20		ആകെ	
		എസ്.സി.എസ്.പി		എസ്.സി.എസ്.പി		എസ്.സി.എസ്.പി		എസ്.സി.എസ്.പി		എസ്.സി.എസ്.പി		എസ്.സി.എസ്.പി	ആകെ
		എണ്ണം	തുക	എണ്ണം	തുക	എണ്ണം	തുക	എണ്ണം	തുക	എണ്ണം	തുക		
പന്നി വളർത്തൽ	ഇടവേട്ടി			0	0	0	0	0	0	0	0	0	0
പന്നി വളർത്തൽ	കരികുന്നം			0	0	0	0			0	0	0	0
പന്നി വളർത്തൽ	കുമാരമംഗലം			0	0	0	0	0	0	0	0	0	0
പന്നി വളർത്തൽ	പുറപ്പുഴ					0	0	0	0	0	0	0	0
പന്നി വളർത്തൽ	മണക്കാട്			0	0	0	0			0	0	0	0
പന്നി വളർത്തൽ	മുട്ടം	0	0	0	0	0	0			0	0	0	0

മ്യൂസം രക്ഷണം- മാംസോൽപാദനം/മുട്ട ഉൽപാദനം/എസ്.സി.എസ്.പി വിഭാഗം-തുടർച്ച

വിഭാഗം	തദ്ദേശ സ്ഥാപനം	2015-16		2016-17		2017-18		2018-19		2019-20		ആകെ	
		എസ്.സി.എസ്.പി		എസ്.സി.എസ്.പി		എസ്.സി.എസ്.പി		എസ്.സി.എസ്.പി		എസ്.സി.എസ്.പി		എസ്.സി.എസ്.പി	ആകെ
		എസ്.സി.എസ്.പി	എസ്.സി.എസ്.പി	എസ്.സി.എസ്.പി	എസ്.സി.എസ്.പി	എസ്.സി.എസ്.പി	എസ്.സി.എസ്.പി	എസ്.സി.എസ്.പി	എസ്.സി.എസ്.പി	എസ്.സി.എസ്.പി	എസ്.സി.എസ്.പി		
ഇറച്ചി കോഴി വളർത്തൽ (കോഴികളുടെ എണ്ണം)	ഇടവെട്ടി	0	0	0	0	0	0	0	0	0	0	0	0
ഇറച്ചി കോഴി വളർത്തൽ (കോഴികളുടെ എണ്ണം)	കരിങ്കുന്നം	0	0	0	0	0	0	0	0	0	0	0	0
ഇറച്ചി കോഴി വളർത്തൽ (കോഴികളുടെ എണ്ണം)	കുമാരമംഗലം	0	0	0	0	0	0	0	0	0	0	0	0
ഇറച്ചി കോഴി വളർത്തൽ (കോഴികളുടെ എണ്ണം)	പുറപ്പുഴ	0	0	0	0	0	0	0	0	0	0	0	0
ഇറച്ചി കോഴി വളർത്തൽ (കോഴികളുടെ എണ്ണം)	മണക്കാട്	0	0	0	0	0	0	0	0	0	0	0	0
ഇറച്ചി കോഴി വളർത്തൽ (കോഴികളുടെ എണ്ണം)	മുട്ടം	0	0	0	0	0	0	0	0	0	0	0	0

മ്യൂഗസംരക്ഷണം- മാംസോൽപാദനം/മുട്ട ഉൽപാദനം(എസ്.സി.എസ്.പി വിഭാഗം)-തുടർച്ച

വിഭാഗം	തദ്ദേശ സ്വരൂപനം	2015-16		2016-17		2017-18		2018-19		2019-20		ആകെ	
		എസ്.സി. എസ്.പി	എസ്.സി. എസ്.പി	എസ്.സി. എസ്.പി	എസ്.സി. എസ്.പി	എസ്.സി. എസ്.പി	എസ്.സി. എസ്.പി	എസ്.സി. എസ്.പി	എസ്.സി. എസ്.പി	എസ്.സി. എസ്.പി	എസ്.സി. എസ്.പി	എസ്.സി. എസ്.പി	എസ്.സി. എസ്.പി
മുട്ട കോഴി വളർത്തൽ (കോഴികളുടെ എണ്ണം)	ഇടവെട്ടി	0	0	0	0	0	0	0	0	0	0	0	0
മുട്ട കോഴി വളർത്തൽ (കോഴികളുടെ എണ്ണം)	കരിങ്കുന്നം	0	0	0	0	0	0	0	0	0	0	0	0
മുട്ട കോഴി വളർത്തൽ (കോഴികളുടെ എണ്ണം)	കുമാരമംഗലം	0	0	0	0	0	0	0	0	0	0	0	0
മുട്ട കോഴി വളർത്തൽ (കോഴികളുടെ എണ്ണം)	പുറപ്പുഴ	0	0	0	0	0	0	0	0	0	0	0	0
മുട്ട കോഴി വളർത്തൽ (കോഴികളുടെ എണ്ണം)	മണക്കാട്	0	0	0	0	0	0	0	0	0	0	0	0
മുട്ട കോഴി വളർത്തൽ (കോഴികളുടെ എണ്ണം)	മുട്ടം	0	0	38	19,000	15	11,250	0	0	0	0	53	30250

മ്യഗസംരക്ഷണം- മാംസോൽപ്പാദനം/മുട്ട ഉൽപ്പാദനം(എസ്.സി.എസ്.പി വിഭാഗം)-തുടർച്ച

വിഭാഗം	തദ്ദേശ സ്ഥാപനം	2015-16		2016-17		2017-18		2018-19		2019-20		ആകെ	
		എസ്.സി.എസ്.പി എ തുക എണ്ണം	എസ്.സി.എസ്.പി തുക എണ്ണം	എസ്.സി.എസ്.പി എ തുക എണ്ണം	എസ്.സി.എസ്.പി തുക എണ്ണം	എസ്.സി.എസ്.പി എ തുക എണ്ണം	എസ്.സി.എസ്.പി തുക എണ്ണം	എസ്.സി.എസ്.പി എ തുക എണ്ണം	എസ്.സി.എസ്.പി തുക എണ്ണം	എസ്.സി.എസ്.പി എ തുക എണ്ണം	എസ്.സി.എസ്.പി തുക എണ്ണം	എസ്.സി.എസ്.പി തുക എണ്ണം	എസ്.സി.എസ്.പി തുക എണ്ണം
താറാവ് വളർത്തൽ (എണ്ണം)	ഇടവേട്ടി	0	0	0	0	0	0	0	0	0	0	0	0
താറാവ് വളർത്തൽ (എണ്ണം)	കരികുന്നം	0	0	0	0	0	0	0	0	0	0	0	0
താറാവ് വളർത്തൽ (എണ്ണം)	കുമാരമംഗലം	0	0	0	0	0	0	0	0	0	0	0	0
താറാവ് വളർത്തൽ (എണ്ണം)	പുറപ്പുഴ	0	0	0	0	0	0	0	0	0	0	0	0
താറാവ് വളർത്തൽ (എണ്ണം)	മണക്കാട്	0	0	0	0	0	0	0	0	0	0	0	0
താറാവ് വളർത്തൽ (എണ്ണം)	മുട്ടം	0	0	0	0	0	0	0	0	0	0	0	0

മുഗ്ഗസംരക്ഷണം- മാംസോൽപാദനം/മുട്ട ഉൽപാദനം(എസ്.സി.എസ്.പി വിഭാഗം)-തുടർച്ച

വിഭാഗം	തദ്ദേശ സ്ഥാപനം	2015-16		2016-17		2017-18		2018-19		2019-20		ആകെ	
		എസ്.സി.എസ്.പി എസ്.പി	എസ്.സി.എസ്.പി	എസ്.സി.എസ്.പി	എസ്.സി.എസ്.പി	എസ്.സി.എസ്.പി	എസ്.സി.എസ്.പി	എസ്.സി.എസ്.പി	എസ്.സി.എസ്.പി	എസ്.സി.എസ്.പി	എസ്.സി.എസ്.പി	എസ്.സി.എസ്.പി	എസ്.സി.എസ്.പി
കാട വളർത്തൽ (കോഴികളുടെ എണ്ണം)	ഇടവെട്ടി		0	0	0	0	0	0	0	0	0	0	0
കാട വളർത്തൽ (കോഴികളുടെ എണ്ണം)	കരിങ്കുന്നം		0	0	0	0	0	0	0	0	0	0	0
കാട വളർത്തൽ (കോഴികളുടെ എണ്ണം)	കുമാരമംഗലം		0	0	0	0	0	0	0	0	0	0	0
കാട വളർത്തൽ (കോഴികളുടെ എണ്ണം)	പുറപ്പുഴ		0	0	0	0	0	0	0	0	0	0	0
കാട വളർത്തൽ (കോഴികളുടെ എണ്ണം)	മണക്കാട്		0	0	0	0	0	0	0	0	0	0	0
കാട വളർത്തൽ (കോഴികളുടെ എണ്ണം)	മുട്ടം	0	0	0	0	0	0	0	0	0	0	0	0
ആകെ (എസ്.സി.എസ്.പി)		0	0	38	19,000	15	11,250	0	0	0	0	53	30250

മൃഗ സംരക്ഷണം - പാലുൽപാദനം

വിഭാഗം	തദ്ദേശസ്ഥാപനം	2015 - 2016		2016 - 2017		2017 - 2018		2018 - 2019		2019 - 2020		ആകെ	
		ജനറൽ		ജനറൽ		ജനറൽ		ജനറൽ		ജനറൽ		എണ്ണം	തുക
		എണ്ണം	തുക	എണ്ണം	തുക	എണ്ണം	തുക	എണ്ണം	തുക	എണ്ണം	തുക		
സമഗ്ര ഇൻഷുറൻസ് (ഉരുക്കളുടെ എണ്ണം)	ഇടവെട്ടി	0	0	0	0	0	0	30	53,100	0	0	30	53,100
സമഗ്ര ഇൻഷുറൻസ് (ഉരുക്കളുടെ എണ്ണം)	കരിങ്കുന്നം	0	0	0	0	0	0	0	0	0	0	0	0
സമഗ്ര ഇൻഷുറൻസ് (ഉരുക്കളുടെ എണ്ണം)	കുമാരമംഗലം	0	0	0	0	0	0	3	2,250	0	0	3	2,250
സമഗ്ര ഇൻഷുറൻസ് (ഉരുക്കളുടെ എണ്ണം)	പുറപ്പുഴ	0	0	0	0	0	0	0	0	0	0	0	0
സമഗ്ര ഇൻഷുറൻസ് (ഉരുക്കളുടെ എണ്ണം)	മണക്കാട്	0	0	0	0	0	0	11	7,465	0	0	11	7,465
സമഗ്ര ഇൻഷുറൻസ് (ഉരുക്കളുടെ എണ്ണം)	മൂട്ടം	0	0	0	0	0	0	0	0	0	0	0	0
	ആകെ	0	0	0	0	0	0	44	62815	0	0	44	62815

മൃഗ സംരക്ഷണം - പാലുൽപാദനം - തുടർച്ച

വികാസം	തദ്ദേശസ്ഥാപനം	2015 - 2016		2016 - 2017		2017 - 2018		2018 - 2019		2019 - 2020		ആകെ	
		ജനറൽ		ജനറൽ		ജനറൽ		ജനറൽ		ജനറൽ		ആകെ	
		എണ്ണം	തുക	എണ്ണം	തുക	എണ്ണം	തുക	എണ്ണം	തുക	എണ്ണം	തുക	എണ്ണം	തുക
എബിസി പ്രോഗ്രാം	ഇടവെട്ടി	0	0	0	0	0	0	0	0	0	0	0	0
എബിസി പ്രോഗ്രാം	കരിങ്കുനം	1	25,000	0	0	0	0	0	0	0	0	1	25,000
എബിസി പ്രോഗ്രാം	കുമാരമംഗലം	13	26,000	0	0	0	0	0	0	0	0	13	26,000
എബിസി പ്രോഗ്രാം	പുറപ്പുഴ	23	50,000	4	9,478	47	100,000	0	0	0	0	74	159,478
എബിസി പ്രോഗ്രാം	മണക്കാട്	0	0	45	200,000	0	0	0	0	0	0	45	200,000
എബിസി പ്രോഗ്രാം	മുട്ടം	0	0	0	0	11	25,000	50	105,000	26	54,600	87	184,600
	ആകെ	37	101000	49	209478	58	125000	50	105000	26	54600	220	595078

മൃഗ സംരക്ഷണം - പാലുൽപാദനം - തുടർച്ച

വിഭാഗം	തദ്ദേശസ്ഥാപനം	2015 - 2016		2016 - 2017		2017 - 2018		2018 - 2019		2019 - 2020		ആകെ	
		ജനറൽ		ജനറൽ		ജനറൽ		ജനറൽ		ജനറൽ		എണ്ണം	തുക
		എണ്ണം	തുക	എണ്ണം	തുക	എണ്ണം	തുക	എണ്ണം	തുക	എണ്ണം	തുക		
റാബിസ് വാക്സിനേഷൻ	ഇടവേട്ടി	0	0	0	0	0	0	0	0	0	0	0	0
റാബിസ് വാക്സിനേഷൻ	കരിങ്കുന്നം	0	0	0	0	0	0	0	0	0	0	0	0
റാബിസ് വാക്സിനേഷൻ	കുമ്പാലമംഗലം	0	0	0	0	0	0	0	0	0	0	0	0
റാബിസ് വാക്സിനേഷൻ	പുറപ്പുഴ	0	0	0	0	0	0	80	4,786	85	5,400	165	10,186
റാബിസ് വാക്സിനേഷൻ	മണക്കാട്	170	28,690	0	0	0	0	0	0	0	0	170	28,690
റാബിസ് വാക്സിനേഷൻ	മുട്ടം	0	0	1	50,000	0	0	0	0	0	0	1	50,000
ആകെ		170	28690	1	50000	0	0	80	4786	85	5400	336	88876

മൃഗ സംരക്ഷണം - പാലുൽപാദനം - തുടർച്ച

വിലാസം	തദ്ദേശസ്ഥാപനം	2015 - 2016		2016 - 2017		2017 - 2018		2018 - 2019		2019 - 2020		ആകെ	
		ജനറൽ		ജനറൽ		ജനറൽ		ജനറൽ		ജനറൽ		ആകെ	
		എണ്ണം	രൂപ	എണ്ണം	രൂപ	എണ്ണം	രൂപ	എണ്ണം	രൂപ	എണ്ണം	രൂപ	എണ്ണം	രൂപ
മൃഗാശുപത്രികൾ മരുന്നു വാങ്ങൽ (രൂപ മാത്രം)	ഇടവെട്ടി	0	20,000	0	25,000	0	99,190	0	106,000	0	200,000	0	450,190
മൃഗാശുപത്രികൾ മരുന്നു വാങ്ങൽ (രൂപ മാത്രം)	കരിങ്കുന്നം	0	50,000	0	50,000	0	89,996	0	99,999	0	100,000	0	389,995
മൃഗാശുപത്രികൾ മരുന്നു വാങ്ങൽ (രൂപ മാത്രം)	കുമാരമംഗലം	0	30,000	0	30,000	0	100,000	0	100,000	0	100,000	0	360,000
മൃഗാശുപത്രികൾ മരുന്നു വാങ്ങൽ (രൂപ മാത്രം)	പുറപ്പുഴ	0	125,000	0	124,887	0	140,397	0	0	0	225,000	0	615,284
മൃഗാശുപത്രികൾ മരുന്നു വാങ്ങൽ (രൂപ മാത്രം)	മണക്കാട്	0	44,950	0	93,175	0	300,000	0	300,000	0	365,000	0	1,103,125
മൃഗാശുപത്രികൾ മരുന്നു വാങ്ങൽ (രൂപ മാത്രം)	മുട്ടം	0	50,000	0	50,000	0	100,000	0	100,000	0	200,000	0	500,000
	ആകെ	0	319950	0	373062	0	829583	0	705999	0	1190000	0	3418594

4.മത്സ്യബന്ധന മേഖല

തൊടുപുഴ ബ്ലോക്ക് പ്രദേശത്ത് മത്സ്യബന്ധനം കാര്യമായി നടക്കുന്നില്ല.

5.ചെറുകിട വ്യവസായം

പഞ്ചായത്തുകളിലെ മിനി ഇൻഡസ്ട്രിയൽ എസ്റ്റേറ്റുമായി ബന്ധപ്പെട്ട് നടപ്പിലാക്കിയ വിവിധ പദ്ധതികളും സ്വയം തൊഴിൽ സംരംഭങ്ങൾ തുടങ്ങുന്നതിന് നൽകിയിട്ടുള്ള സഹായങ്ങളും സംബന്ധിച്ച വിവരങ്ങളാണ് ഈ മേഖലയിൽ സ്വീകരിച്ചിട്ടുള്ളത്. വ്യക്തിഗത സ്വയം തൊഴിൽ സംരംഭങ്ങൾ 13 യൂണിറ്റുകൾ പുറപ്പെടു പഞ്ചായത്തിൽ നടപ്പിൽ വരുത്തി.

ചെറുകിട വ്യവസായം-സ്വയം തൊഴിൽ സംരംഭങ്ങൾ

വർഷം	കാറ്റഗറി	2015 - 2016			2016 - 2017			2017 - 2018			2018 - 2019			2019 - 2020			ആകെ
		ജനറൽ	ടി.എസ്.പി	എസ്.സി.എസ്.പി	ജനറൽ	ടി.എസ്.പി	എസ്.സി.എസ്.പി	ജനറൽ	ടി.എസ്.പി	എസ്.സി.എസ്.പി	ജനറൽ	ടി.എസ്.പി	എസ്.സി.എസ്.പി	ജനറൽ	ടി.എസ്.പി	എസ്.സി.എസ്.പി	
വിഭാഗം	തദ്ദേശസ്ഥാപനം	എണ്ണം	എണ്ണം	എണ്ണം	എണ്ണം	എണ്ണം	എണ്ണം	എണ്ണം	എണ്ണം	എണ്ണം	എണ്ണം	എണ്ണം	എണ്ണം	എണ്ണം	എണ്ണം	എണ്ണം	
ഗ്രൂപ്പ് സ്വയം തൊഴിൽ സംരംഭങ്ങൾ	പുറപ്പെഴ	0	0	0	0	0	0				2	0	0	1	0	0	3
സ്വയം തൊഴിലിന് ആട്ടോറിക്ഷ / പിക് അപ്പ് ആട്ടോറിക്ഷ (വ്യക്തിഗതം)	പുറപ്പെഴ	0	0	0	0	0	0				0	0	0	0	0	0	0
സ്വയം തൊഴിലിന് ഇരുചക്ര വാഹനം (വ്യക്തിഗതം)	പുറപ്പെഴ	0	0	0	0	0	0				0	0	0	0	0	0	0
സ്വയം തൊഴിലിന് ടാക്സി / പിക് അപ്പ് വാൻ (വ്യക്തിഗതം)	പുറപ്പെഴ	0	0	0	0	0	0				0	0	0	0	0	0	0
ജിനശേഷിക്കാർക്കുള്ള പെട്ടിക്കെട്ടി(വ്യക്തിഗതം)	പുറപ്പെഴ	0	0	0	0	0	0				0	0	0	0	0	0	0

ഭീവിത ശൈലി രോഗങ്ങളുടെ പരിശോധന തൊഴിലിൽ യൂണിറ്റ്	പുറപ്പുഴ	0	0	0	0	0	0	0	0	0	0	0	0	0
മറ്റു വ്യക്തിഗത സ്വയം തൊഴിൽ സംരംഭങ്ങൾ	പുറപ്പുഴ	2	0	0	2	0	0	4	2	1	2	0	0	13
പരമ്പരാഗത / കൂടിൽ വ്യവസായ (വ്യക്തി / യൂണിറ്റ്)	പുറപ്പുഴ	0	0	0	0	0	0	0	0	0	0	0	0	0

6.വിദ്യാഭ്യാസം

2015-16 മുതൽ 2019-20 വരെയുള്ള വർഷങ്ങളിൽ വിദ്യാഭ്യാസ സ്ഥാപനങ്ങളിൽ ഇൻഫർമേഷൻ ടെക്നോളജി അധിസ്ഥിത പ്രവർത്തനങ്ങൾക്ക് വേണ്ട അടിസ്ഥാന സൗകര്യങ്ങൾ ഒരുക്കുന്നതിൽ തദ്ദേശസ്വയംഭരണസ്ഥാപനങ്ങളുടെ ശ്രദ്ധ പതിഞ്ഞിട്ടുണ്ട്. കൂടാതെ വിദ്യാഭ്യാസ സ്ഥാപനങ്ങളിൽ കൂടിവെള്ള സംവിധാനം ഒരുക്കുന്നതിനും, മാലിന്യ സംസ്കരണവുമായി ബന്ധപ്പെട്ട പ്രവർത്തനങ്ങൾ നടപ്പിലാക്കുന്നതിനും ശ്രദ്ധ പതിപ്പിച്ചിട്ടുണ്ട്. പട്ടികജാതി, പട്ടിക വർഗത്തിൽ പെടുന്ന കുട്ടികൾക്കുവേണ്ടി വിവിധങ്ങളായ പദ്ധതികൾ ആവിഷ്കരിച്ച് നടപ്പിലാക്കിയിട്ടുണ്ട്.

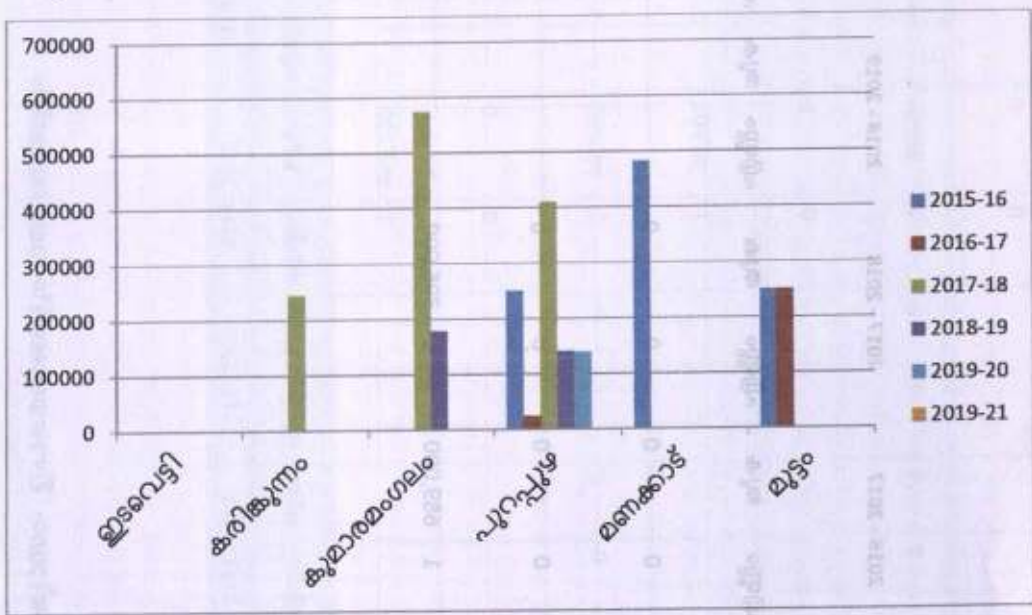
പാചകപ്പുര നിർമ്മാണം ആഡിറ്റോറിയം നിർമ്മാണം എന്നിവയ്ക്ക് കരിങ്കുന്നം പഞ്ചായത്തിൽ യഥാക്രമം 76037 രൂപ, 1085000 രൂപ ചെലവഴിച്ചിട്ടുണ്ട്.

സ്കൂളുകൾക്ക് കമ്പ്യൂട്ടർ/ലാപ്ടോപ്പ് നൽകുന്നതിനുള്ള പദ്ധതി പ്രവർത്തനം ബ്ലോക്കിലെ 2 പഞ്ചായത്തുകളിൽ മാത്രമേ കഴിഞ്ഞ 5 വർഷങ്ങളിലായി നടന്നിട്ടുള്ളൂ. 5 യൂണിറ്റുകളാണ് വിതരണം ചെയ്തിട്ടുള്ളത്. ഇടവെട്ടി പഞ്ചായത്തിൽ മാത്രം ഇൻറർനെറ്റ് കണക്ഷനായി 40,000 രൂപ ചെലവഴിച്ചിട്ടുണ്ട്. കഴിഞ്ഞ അഞ്ചു വർഷങ്ങളിലായി ബ്ലോക്കിൽ 2 പഞ്ചായത്തുകളിലായി 6 യൂണിറ്റുകളിൽ സ്മാർട്ട് ക്ലാസ്സ് മുറി സജ്ജീകരണത്തിനായി 402290 രൂപ ചെലവഴിച്ചു. പ്രഭാതക്ഷേണം, വജ്രജൂബിലി കലാകാരന്മാർ വഴി പരിശീലനം, വിദേശത്ത് തൊഴിൽ ലഭിക്കാൻ ധനസഹായം, ദേശീയ-അന്തർദേശീയ സർവ്വകലാശാലകളിൽ അഡ്മിഷൻ ലഭിക്കാൻ ധനസഹായം, പ്രവേശന പരീക്ഷയ്ക്ക് പരിശീലനം, യുവജനങ്ങൾക്ക് വാദ്യോപകരണങ്ങൾ, പ്രതിഭകൾക്ക് പ്രതിഭ പിന്തുണ, വിദ്യാർത്ഥികൾക്ക് കരിയർ ഗൈഡൻസ്, കുട്ടികൾക്ക് മോട്ടിവേഷൻ ക്ലാസ്സ്, യുവജനങ്ങൾക്ക് തൊഴിൽ പരിശീലനം എന്നീ പദ്ധതികളൊന്നും ബ്ലോക്കിൽ നടപ്പിലാക്കിയിട്ടില്ല.

ബ്ലോക്കിലെ മണക്കാട് പഞ്ചായത്തിൽ പട്ടികജാതി-പട്ടിക വർഗ്ഗ വിഭാഗത്തിലെ 7 വിദ്യാർത്ഥികൾക്ക് സ്കോളർഷിപ്പ് നൽകുന്നതിന് 200000 രൂപ ചെലവഴിച്ചിട്ടുണ്ട്. ബ്ലോക്കിലെ പട്ടികജാതി-പട്ടിക വർഗ്ഗ വിഭാഗത്തിൽപ്പെട്ട കുട്ടികൾക്ക് പഠനാവശ്യത്തിനായി മേശയും കസേരയും നൽകുന്നതിന് കുമാരമംഗലം, മണക്കാട്, മുട്ടം പഞ്ചായത്തുകളിലായി 223 കുട്ടികൾക്ക് 969647 രൂപ ചെലവഴിച്ചു. ലാപ്ടോപ്പ് നൽകുന്നതിനായി 120 എണ്ണത്തിന് 2944796 രൂപയ്ക്കുള്ള പദ്ധതി പ്രവർത്തനങ്ങൾ

നടത്തിയിട്ടുണ്ട് പട്ടികജാതി-പട്ടിക വർഗ്ഗ വിഭാഗത്തിലെ വിദ്യാർത്ഥികൾക്ക് പഠനമുറി എന്ന പദ്ധതി ഇനത്തിൽ ഇടവെട്ടി, കരിങ്കുന്നം, കുമാരമംഗലം പഞ്ചായത്തുകളിലായി 56 യൂണിറ്റുകളിലായി 4516728 രൂപ ചെലവഴിച്ചിട്ടുണ്ട്. കരിങ്കുന്നം പഞ്ചായത്തിൽ വിദ്യാർത്ഥികൾക്ക് മികവിന് പിന്തുണ നൽകുന്നതിനായി 40 കുട്ടികൾക്ക് 200000 രൂപ ചെലവഴിച്ചിട്ടുണ്ട്. മുട്ടം പഞ്ചായത്തിൽ 187 കുട്ടികൾക്ക് പഠനോപകരണങ്ങളെ നൽകുന്നതിനായി 270238 രൂപ ചെലവഴിച്ചിട്ടുണ്ട്. കുമാരമംഗലം, മണക്കാട്, മുട്ടം പഞ്ചായത്തുകളിൽ പട്ടികജാതി-പട്ടിക വർഗ്ഗ വിഭാഗത്തിലെ 95 വിദ്യാർത്ഥികൾക്ക് സൈക്കിൾ വിതരണം ചെയ്യുന്നതിനായി 384908 രൂപ ചെലവഴിച്ചിട്ടുണ്ട്.

വിദ്യാർത്ഥികൾക്ക് ലാപ്ടോപ്പ് നൽകിയ ഇനത്തിൽ ചെലവഴിച്ച തുക. യൂണിറ്റ്-ലക്ഷം രൂപ



വിദ്യാഭ്യാസം - അടിസ്ഥാന സൗകര്യ വികസനം

വികാസം	തദ്ദേശസ്വയംഭരണം	2015 - 2016		2016 - 2017		2017 - 2018		2018 - 2019		2019 - 2020		ആകെ	
		എണ്ണം	തുക	എണ്ണം	തുക	എണ്ണം	തുക	എണ്ണം	തുക	എണ്ണം	തുക	എണ്ണം	തുക
പാഠശാലകൾ	കുറിക്കുന്നു	1	76,037	0	0	0	0	0	0	1	76,037	1	76,037
കളിസ്ഥലം	കുറിക്കുന്നു	0	0	0	0	0	0	0	0	0	0	0	0
ആഡിറ്റോറിയം	കുറിക്കുന്നു	0	0	1	689,000	1	396,000	0	0	2	1085000	2	1085000



വിദ്യാഭ്യാസം- ഉപകരണങ്ങളും സേവനങ്ങളും

വിഭാഗം	അഭ്യേജനമാപനം	2015 - 2016		2016 - 2017		2017 - 2018		2018 - 2019		2019 - 2020		ആകെ	
		എണ്ണം	തുക	എണ്ണം	തുക	എണ്ണം	തുക	എണ്ണം	തുക	എണ്ണം	തുക	എണ്ണം	തുക
കമ്പ്യൂട്ടർ / ലാപ്ടോപ്പുകൾ	ഇടവേളി							3	449,550			3	449,550
	മണക്കാട്							0	0	2	58,030	2	58,030
ആകെ		0	0	0	0	0	0	3	449,550	2	58,030	5	507,580
ഇൻറർനെറ്റ് കണക്ഷൻ	ഇടവേളി							1	40,000			1	40,000
	മണക്കാട്							0	0	0	0	0	0
ആകെ		0	0	0	0	0	0	1	40,000	0	0	1	40,000
കുടിവെള്ള സൗകര്യം	ഇടവേളി							0	0			0	0
	മണക്കാട്							0	0	0	0	0	0
ആകെ		0	0	0	0	0	0	0	0	0	0	0	
ആകെ		0	0	0	0	0	0	4	489,550	2	58,030	6	547,580

	ഇടവേളി								
വ്യജ്ഞനലിഖിത കലാകാരന്മാർ വഴി	0	0	0	0	0	0	0	0	0
പരിശീലനം ലഭിച്ചവർ									
വ്യജ്ഞനലിഖിത കലാകാരന്മാർ വഴി	0	0	0	0	0	0	0	0	0
പരിശീലനം ലഭിച്ചവർ									

വിദ്യാഭ്യാസം- വിദ്യാഭ്യാസ മേഖലയിൽ പട്ടികജാതി-പട്ടിക വർഗ്ഗ വിദ്യാർത്ഥികൾക്ക് ലഭിച്ച ആനുകൂല്യങ്ങൾ (ടി.എസ്.പി)

വർഷം	2015 - 2016	2016 - 2017	2017 - 2018	2018 - 2019	2019 - 2020	ആകെ
കാറ്റഗറി	ടി.എസ്.പി	ടി.എസ്.പി	ടി.എസ്.പി	ടി.എസ്.പി	ടി.എസ്.പി	
തദ്ദേശസ്ഥാപനം	എ ഫോഴ്സ്	എ ഫോഴ്സ്	എ ഫോഴ്സ്	എ ഫോഴ്സ്	എ ഫോഴ്സ്	എ ഫോഴ്സ്
വിഭാഗം	എ ഫോഴ്സ്	എ ഫോഴ്സ്	എ ഫോഴ്സ്	എ ഫോഴ്സ്	എ ഫോഴ്സ്	എ ഫോഴ്സ്
വിഭാഗത്തിൽ ലഭിക്കാൻ യന്ത്രസഹായം				0	0	0
വിഭാഗത്തിൽ ലഭിക്കാൻ	0	0	0	0	0	0

യൂറോജനങ്ങൾക്ക് തൊഴിൽ പരിശീലനം	പുറപ്പുഴ	0	0	0	0	0	0	0	0	0	0	0	0	0	0	0	0	0	0
യൂറോജനങ്ങൾക്ക് തൊഴിൽ പരിശീലനം	മണക്കാട്	0	0	0	0	0	0	0	0	0	0	0	0	0	0	0	0	0	0
യൂറോജനങ്ങൾക്ക് തൊഴിൽ പരിശീലനം	മുട്ടം	0	0	0	0	0	0	0	0	0	0	0	0	0	0	0	0	0	0
വിദ്യാർത്ഥികൾക്ക് സെക്കിൾ വിതരണം	ഇടവേട്ടി																		
വിദ്യാർത്ഥികൾക്ക് സെക്കിൾ വിതരണം	കരിങ്കുന്നം	0	0	0	0	0	0	0	0	0	0	0	0	0	0	0	0	0	0
വിദ്യാർത്ഥികൾക്ക് സെക്കിൾ വിതരണം	കുമാരമംഗലം	0	0	0	0	0	1	4,288	0	0	0	0	0	0	0	0	0	25	105,124
വിദ്യാർത്ഥികൾക്ക് സെക്കിൾ വിതരണം	പുറപ്പുഴ	0	0	0	0	0	0	0	0	0	0	0	0	0	0	0	0	0	0
വിദ്യാർത്ഥികൾക്ക് സെക്കിൾ വിതരണം	മണക്കാട്	0	0	0	0	0	0	0	0	0	0	0	0	0	0	0	0	64	256,328
വിദ്യാർത്ഥികൾക്ക് സെക്കിൾ വിതരണം	മുട്ടം	0	0	0	0	0	0	0	0	0	0	0	0	0	0	0	0	6	23,456
ആകെ		0	0	0	0	0	1	4,288	0	0	0	0	0	0	0	0	0	95	384,908

(കുമാരമംഗലം)
 വിദ്യാർത്ഥികൾക്ക് സെക്കിൾ വിതരണത്തിന് (പുഴ) എസ്.എസ്.എസ്.എസ്. കമ്മ്യൂണിറ്റി കേന്ദ്രം

പ്രവേശന പരീക്ഷയ്ക്ക് പരിശീലനം	മണക്കാട്	0	0	0	0	0	0	0	0	0	0	0	0	0	0	0	0	0	0	0
പ്രവേശന പരീക്ഷയ്ക്ക് പരിശീലനം	മുട്ടം	0	0	0	0	0	0	0	0	0	0	0	0	0	0	0	0	0	0	0
യുവജനങ്ങൾക്ക് വാദ്യോപകരണങ്ങൾ	ഇടവെട്ടി																			
യുവജനങ്ങൾക്ക് വാദ്യോപകരണങ്ങൾ	കരിങ്കുന്നം	0	0	0	0	0	0	0	0	0	0	0	0	0	0	0	0	0	0	0
യുവജനങ്ങൾക്ക് വാദ്യോപകരണങ്ങൾ	കുമരമാംഗലം	0	0	0	0	0	0	0	0	0	0	0	0	0	0	0	0	0	0	0
യുവജനങ്ങൾക്ക് വാദ്യോപകരണങ്ങൾ	പുറപ്പുഴ	0	0	0	0	0	0	0	0	0	0	0	0	0	0	0	0	0	0	0
യുവജനങ്ങൾക്ക് വാദ്യോപകരണങ്ങൾ	മണക്കാട്	0	0	0	0	0	0	0	0	0	0	0	0	0	0	0	0	0	0	0
യുവജനങ്ങൾക്ക് വാദ്യോപകരണങ്ങൾ	മുട്ടം	0	0	0	0	0	0	0	0	0	0	0	0	0	0	0	0	0	0	0
വിദ്യാർത്ഥികൾക്ക് പഠനമുറി	ഇടവെട്ടി																			
വിദ്യാർത്ഥികൾക്ക് പഠനമുറി	കരിങ്കുന്നം	0	0	6	300,000	4	600,000	4	300,000	4	546,203	1	53,797	18	1,925,228					
വിദ്യാർത്ഥികൾക്ക് പഠനമുറി	കുമരമാംഗലം	10	1,000,000	16	1,573,000	0	1,573,000	0	0	0	0	0	26	2,573,000						

വിദ്യാർത്ഥികൾക്ക് പഠനമുദ്രി	പുറപ്പുഴ	0	0	0	0	0	0	0	0	0	0	0	0	0	0	0	0	0	0
വിദ്യാർത്ഥികൾക്ക് പഠനമുദ്രി	മണക്കാട്	0	0	0	0	0	0	0	0	0	0	0	0	0	0	0	0	0	0
വിദ്യാർത്ഥികൾക്ക് പഠനമുദ്രി	മുട്ടം	0	0	0	0	0	0	0	0	0	0	0	0	0	0	0	0	0	0
സാമൂഹ്യപഠന കേന്ദ്രം	ആരകെ	10	1000000	22	2173000	4	300000	4	546203	1	53797	44	4498278						
സാമൂഹ്യപഠന കേന്ദ്രം	ഇടവേട്ടി							0		0	0	12	18,500						
സാമൂഹ്യപഠന കേന്ദ്രം	കരിങ്കുന്നം	0	0	0	0	0	0	0	0	0	0	0	0						
സാമൂഹ്യപഠന കേന്ദ്രം	കുമ്പാരമംഗലം	0	0	0	0	0	0	0	0	0	0	0	0						
സാമൂഹ്യപഠന കേന്ദ്രം	പുറപ്പുഴ	0	0	0	0	0	0	0	0	0	0	0	0						
സാമൂഹ്യപഠന കേന്ദ്രം	മണക്കാട്	0	0	0	0	0	0	0	0	0	0	0	0						
സാമൂഹ്യപഠന കേന്ദ്രം	മുട്ടം	0	0	0	0	0	0	0	0	0	0	0	0						
വിദ്യാർത്ഥികൾക്ക് മികവിന് പിന്തുണ	ഇടവേട്ടി							0		0	0	0	0						
വിദ്യാർത്ഥികൾക്ക് മികവിന് പിന്തുണ	കരിങ്കുന്നം	40	200,000	0	0	0	0	0	0	0	0	40	200,000						
വിദ്യാർത്ഥികൾക്ക് മികവിന് പിന്തുണ	കുമ്പാരമംഗലം	0	0	0	0	0	0	0	0	0	0	0	0						
വിദ്യാർത്ഥികൾക്ക് മികവിന് പിന്തുണ	പുറപ്പുഴ	0	0	0	0	0	0	0	0	0	0	0	0						

വിദ്യാർത്ഥികൾക്ക് സെക്കിൾ വിതരണം	കുമാരമംഗലം	0	0	0	0	24	100,836	0	0	25	105,124
വിദ്യാർത്ഥികൾക്ക് സെക്കിൾ വിതരണം	പുറപ്പുഴ	0	0	0	0	0	0	0	0	0	0
വിദ്യാർത്ഥികൾക്ക് സെക്കിൾ വിതരണം	മണക്കാട്	17	65,878	17	66,600	30	123,850	0	0	64	256,328
വിദ്യാർത്ഥികൾക്ക് സെക്കിൾ വിതരണം	മുട്ടം	6	23,456	0	0	0	0	0	0	6	23,456
ആകെ		23	89334	17	66600	54	224686	0	0	95	384908

ആരോഗ്യം

ആരോഗ്യ മേഖലയിൽ തദ്ദേശസ്വയംഭരണസ്ഥാപനങ്ങൾ വളരെ ശ്രദ്ധനീയമായപ്രവർത്തനങ്ങളാണ് നടത്തിക്കൊണ്ടിരിക്കുന്നത് .ആശുപത്രികളിലെ അടിസ്ഥാന സൗകര്യങ്ങൾ ഉറപ്പാക്കുക ,അധികമായി ജീവനക്കാരെ നിയമിക്കുക, പകർച്ചവ്യാധികൾ തടയുന്നതിനായി ബന്ധപ്പെട്ട തദ്ദേശസ്വയംഭരണ സ്ഥാപനങ്ങളുടെ നേതൃത്വത്തിൽ നടന്നുവരുന്നു . ആരോഗ്യമേഖലയിലെ തദ്ദേശസ്വയംഭരണ സ്ഥാപനങ്ങളുടെ സജീവമായ പങ്കാളിത്തത്തോടെ രോഗപ്രതിരോധ പ്രവർത്തനങ്ങൾ പൊതുജന പങ്കാളിത്തം ഉറപ്പു വരുത്തി പുതിയൊരു സൃഷ്ടിക്കുന്നതിനു സംസ്ഥാനത്തിൽ കഴിഞ്ഞിട്ടുണ്ട്. ഇളംദേശം ബ്ലോക്കിന് എല്ലാ തദ്ദേശസ്വയംഭരണ സ്ഥാപനങ്ങളും ആരോഗ്യമേഖലയിൽ പ്രത്യേകം ശ്രദ്ധ പതിപ്പിച്ചിട്ടുണ്ട്. പാലിയേറ്റീവ് കെയർ വിഭാഗത്തിൽ , ആരോഗ്യ മേഖലകളിലെ വിവിധ ശാഖകൾ നടത്തിയ പ്രവർത്തനങ്ങൾ ഈ റിപ്പോർട്ടിൽ ഒരുമിച്ച് പരിഗണിച്ചിരിക്കുന്നു.

ആരോഗ്യ മേഖലയിൽ സർക്കാർ നിയമനങ്ങൾക്ക് ഉപരിയായി ആശുപത്രിയുടെ പ്രവർത്തനങ്ങൾ കൂടുതൽ കാര്യക്ഷമമായും,രോഗി സൗഹൃദം ആയു പ്രവർത്തിക്കുന്നതിനെ ഭാഗമായി വിവിധ പഞ്ചായത്തുകളിൽ പദ്ധതി പ്രവർത്തനത്തിന് ഭാഗമായി തന്നെ ഡോക്ടർമാരെ പാരാമെഡിക്കൽ സ്റ്റാഫിനെയും നിയമിച്ചിട്ടുണ്ട്. അലോപ്പതിമേഖലയിൽ കരിങ്കുന്നം ,കുമാരമംഗലം, പുറപ്പുഴ പഞ്ചായത്തുകളിലും,ആയുർവേദത്തിൽ ഇടവെട്ടി ഗ്രാമപഞ്ചായത്തിലും ഹോമിയോയിൽ കുമാരമംഗലം പഞ്ചായത്തിലും നടത്തിയ നിയമനങ്ങളുടെ വിവരം പട്ടികയിൽ കാണിച്ചിട്ടുണ്ട്.

രോഗം തീവ്രമാകുന്നത് മുൻപ് തന്നെ രോഗത്തിൻറെ ലക്ഷണങ്ങൾ കണ്ടറിഞ്ഞ് ചികിത്സയിലേക്ക് പോകുന്നത് ആരോഗ്യ സംരക്ഷണത്തിന് ഏറ്റവും ഉചിതമായ മാർഗമാണ്.അത്തരത്തിൽ രോഗാവസ്ഥ ആരംഭത്തിലെ കണ്ടെത്തുക എന്ന ലക്ഷ്യത്തോടെയാണ് രോഗനിർണയ ക്യാമ്പുകൾ സംഘടിപ്പിക്കുന്നത്.ഹോമിയോ മേഖലയിൽ ബ്ലോക്കിൽ ജീവിതശൈലി രോഗ നിർണയ ക്യാമ്പുകൾ കുമാരമംഗലം പഞ്ചായത്തിൽ ഒരെണ്ണം സംഘടിപ്പിച്ചു 100 പേർ അതിൽ പങ്കെടുക്കുകയുണ്ടായി.

ഹോം കെയർ വിസിറ്റിംഗ് ഭാഗമായി ആശുപത്രി ജീവനക്കാർ /ആശാ പ്രവർത്തകർ /മറ്റ് സന്നദ്ധപ്രവർത്തകർ എന്നിവരുടെ ഭവന സന്ദർശനവും ആരോഗ്യ സേവന പ്രവർത്തനങ്ങളും എല്ലാ പഞ്ചായത്തുകളിലും കൃത്യമായി നടന്നിട്ടുണ്ട്.

കാൻസർ നിർണയ ക്യാമ്പുകൾ ഇടവെട്ടി ,പുറപ്പുഴ ,മണക്കാട് ,മുട്ടം പഞ്ചായത്തുകളിലും ആയി 11 എണ്ണവും (823 പേർമറ്റു സന്നദ്ധപ്രവർത്തകർ എന്നിവരുടെ ഭവന സന്ദർശനവും ആരോഗ്യ സേവന പ്രവർത്തനങ്ങളും എല്ലാ പഞ്ചായത്തുകളിലും കൃത്യമായി നടന്നിട്ടുണ്ട് .ഹോം കെയർ വിസിറ്റുകൾ,നൽകിയ ഉപകരണങ്ങൾ ചെലവഴിച്ച തുക തുടങ്ങിയ വിവരങ്ങൾ പഞ്ചായത്ത് അടിസ്ഥാനത്തിൽ വർഷം തിരിച്ചു കാണിച്ചിട്ടുണ്ട്.

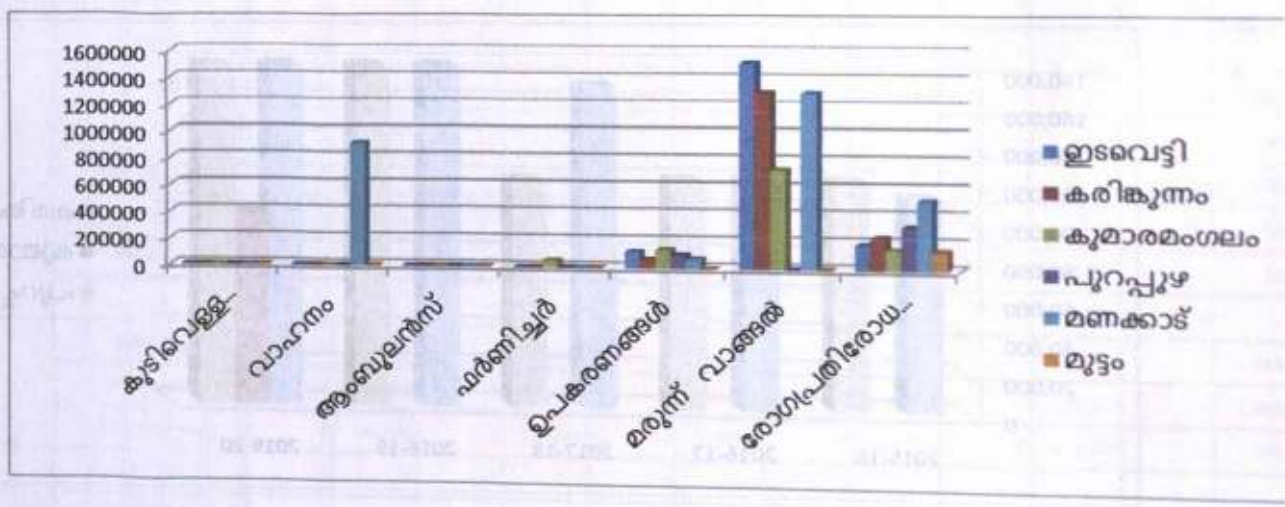
ആരോഗ്യരംഗത്ത് മൂന്ന് പ്രധാന മേഖലകളിലും (അലോപ്പതി, ആയുർവേദം ,ഹോമിയോ) കഴിഞ്ഞ അഞ്ച് വർഷങ്ങളിൽ പദ്ധതി പ്രവർത്തനങ്ങളിൽ ആശുപത്രികൾക്ക് ആവശ്യമായ മരുന്നു വാങ്ങുന്നതിന് മുൻതൂക്കം നൽകിയിട്ടുണ്ട് അലോപ്പതി മേഖലകളിൽ 48.46 ലക്ഷം രൂപയും ആയുർവേദത്തിൽ 519.21 ലക്ഷം രൂപയും ഹോമിയോ 36.7 ലക്ഷം രൂപയും ചെലവഴിച്ചു സിദ്ധ വിഭാഗത്തിൽ 12.25 ലക്ഷം രൂപ ചെലവഴിച്ചു.

ആശുപത്രികൾക്ക് ആവശ്യമായ ഉപകരണങ്ങൾ വാങ്ങുന്നതിന് 6 പഞ്ചായത്തുകളിലും അലോപതി മേഖലയിലാണ് കൂടുതൽ തുക ചെലവഴിച്ചിട്ടുള്ളത് 4.86 ലക്ഷം). ഉപകരണങ്ങൾ വാങ്ങുന്നതിന് ആയുർവേദ മേഖലയിൽ ഇടവെട്ടി മുട്ടം പുറപ്പുഴ പഞ്ചായത്തുകളിൽ 91795 രൂപയും ഹോമിയോ മേഖലയിൽ കരികുന്നം പുറപ്പുഴ പഞ്ചായത്തുൽ 137350 രൂപയും ചെലവഴിച്ചു.

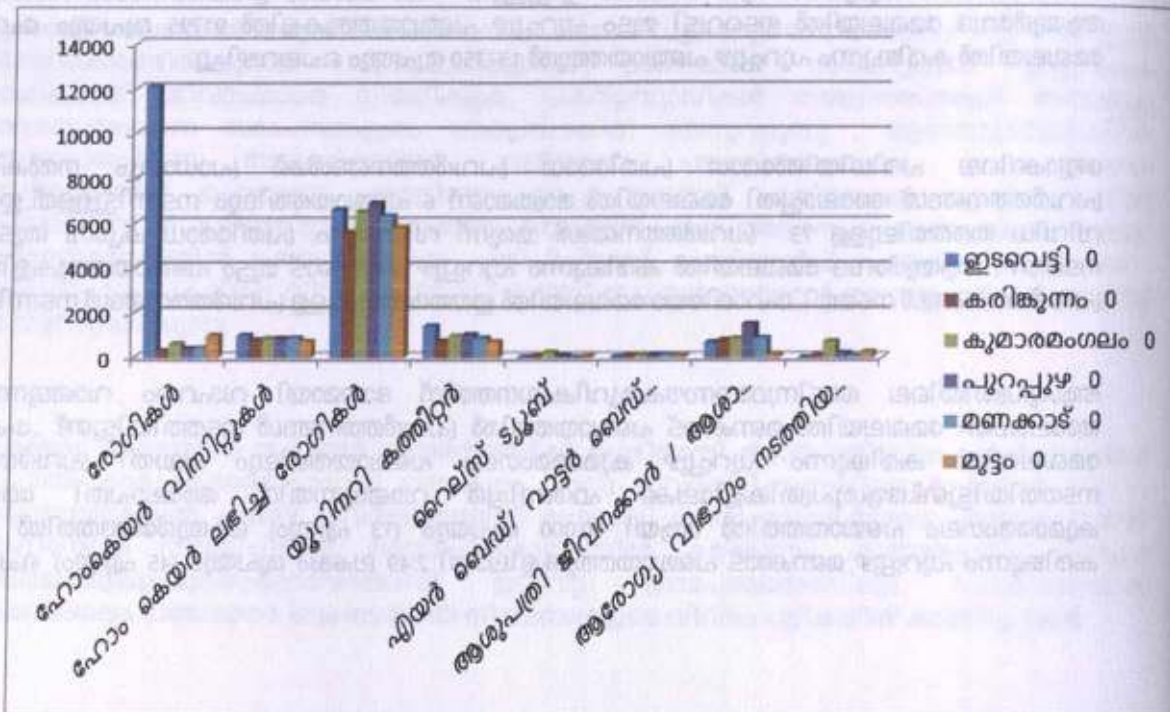
ബ്ലോക്കിലെ പരിധിയിൽരോഗ പ്രതിരോധ പ്രവർത്തനങ്ങൾക്ക് പ്രാധാന്യം നൽകിയിട്ടുള്ള പ്രവർത്തനങ്ങൾ അലോപ്പതി മേഖലയിൽ മാത്രമാണ് 6 പഞ്ചായത്തിലും നടന്നിട്ടുള്ളത്. ഇതിനായി വിവിധ തരത്തിലുള്ള 73 പ്രവർത്തനങ്ങൾ (മരുന്ന് വിതരണം, പ്രതിരോധ ക്യാമ്പ് തുടങ്ങിയവ) നടത്തി. ആയുർവേദ മേഖലയിൽ കരികുന്നം പുറപ്പുഴ മണക്കാട് മുട്ടം പഞ്ചായത്തുകളിലായി 29 പ്രവർത്തനങ്ങൾ നടത്തി. ഹോമിയോ മേഖലയിൽ ഇത്തരത്തിലുള്ള പ്രവർത്തനങ്ങൾ നടന്നിട്ടില്ല.

ആശുപത്രിയിലെ അടിസ്ഥാനസൗകര്യവികസനത്തിന് ഭാഗമായി വാഹനം വാങ്ങുന്നതിനായി അലോപ്പതി മേഖലയിൽ മണക്കാട് പഞ്ചായത്തിൽ പ്രവർത്തനങ്ങൾ നടത്തിയിട്ടുണ്ട്. ഹോമിയോ മേഖലയിൽ കരികുന്നം പുറപ്പുഴ കുമാരമംഗലം പഞ്ചായത്തിലും പദ്ധതി പ്രവർത്തനങ്ങൾ നടത്തിയിട്ടുണ്ട്. ആശുപത്രികളിലേക്ക് ഫർണിച്ചർ വാങ്ങുന്നതിന് അലോപ്പതി മേഖലയിൽ കുമാരമംഗലം പഞ്ചായത്തിൽ ആയി 50,000 രൂപയും (13 എണ്ണം) ആയുർവേദത്തിൽ ഇടവെട്ടി കരികുന്നം പുറപ്പുഴ മണക്കാട് പഞ്ചായത്തുകളിലായി 2.49 ലക്ഷം രൂപയും (45 എണ്ണം) ചെലവഴിച്ചു.

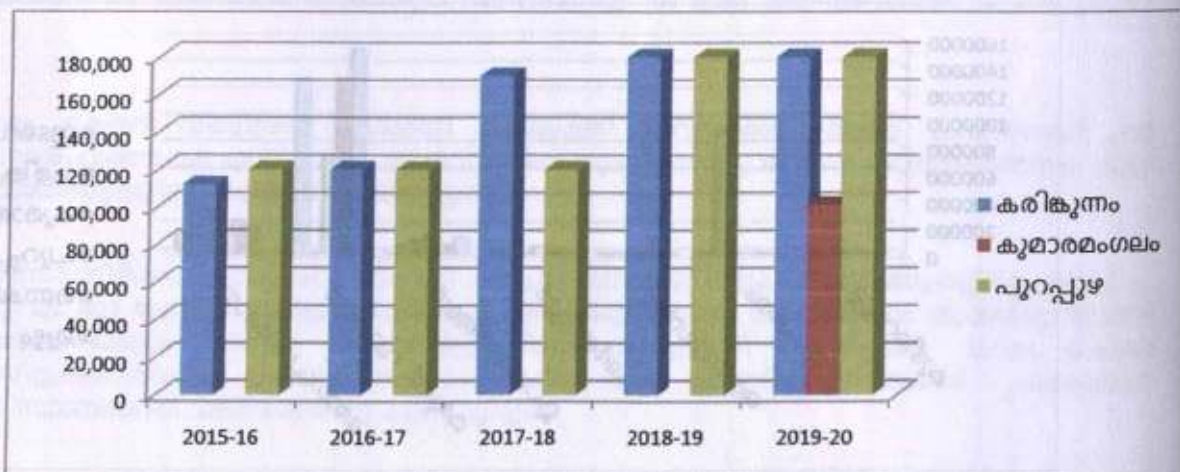
അലോപ്പതി മേഖലയിൽ അടിസ്ഥാന സൗകര്യവികസനത്തിന് അഞ്ചുവർഷങ്ങളിൽ ചെലവഴിച്ച തുക



പാലിയേറ്റീവ് കെയർ പ്രവർത്തനങ്ങൾ



അലോപ്പതി- തദ്ദേശഭരണ സ്ഥാപന ഫണ്ടിൽനിന്നും അധികമായി വെച്ച് പാരാമെഡിക്കൽ ജീവനക്കാരുടെ തുക



ആരോഗ്യം-ആരോഗ്യ സ്ഥാപനങ്ങളിലെ അടിസ്ഥാനസൗകര്യ വികസനം അലോപ്പതി

വിഭാഗം	വർഷം അഭ്യന്തരസ്ഥാപനം	2015 - 2016		2016 - 2017		2017 - 2018		2018 - 2019		2019 - 2020		ആകെ	
		എണ്ണം	രൂപ	എണ്ണം	രൂപ	എണ്ണം	രൂപ	എണ്ണം	രൂപ	എണ്ണം	രൂപ	എണ്ണം	രൂപ
		കുടുംബശ്രീ	0	0	0	0	0	0	0	0	0	0	0
കുടുംബശ്രീ സംവിധാനം	കുടുംബശ്രീ	0	0	0	0	0	0	0	0	0	0	0	0
	കുടുംബശ്രീ	0	0	0	0	0	0	0	0	0	0	0	0
	കുടുംബശ്രീ	0	0	0	0	0	0	0	0	0	0	0	0
	കുടുംബശ്രീ	0	0	0	0	0	0	0	0	0	0	0	0
	കുടുംബശ്രീ	0	0	0	0	0	0	0	0	0	0	0	0
	കുടുംബശ്രീ	0	0	0	0	0	0	0	0	0	0	0	0
വാഹനം	കുടുംബശ്രീ	0	0	0	0	0	0	0	0	0	0	0	0
	കുടുംബശ്രീ	0	0	0	0	0	0	0	0	0	0	0	0
	കുടുംബശ്രീ	0	0	0	0	0	0	0	0	0	0	0	0
	കുടുംബശ്രീ	0	0	0	0	0	0	0	0	0	0	0	0
	കുടുംബശ്രീ	1	100,000	1	172,800	1	211,200	1	211,200	1	211,200	5	906,400
	കുടുംബശ്രീ	0	0	0	0	0	0	0	0	0	0	0	0
ആംബുലൻസ്	കുടുംബശ്രീ	0	0	0	0	0	0	0	0	0	0	0	0
	കുടുംബശ്രീ	0	0	0	0	0	0	0	0	0	0	0	0
	കുടുംബശ്രീ	0	0	0	0	0	0	0	0	0	0	0	0
	കുടുംബശ്രീ	0	0	0	0	0	0	0	0	0	0	0	0
	കുടുംബശ്രീ	0	0	0	0	0	0	0	0	0	0	0	0
	കുടുംബശ്രീ	0	0	0	0	0	0	0	0	0	0	0	0
ഫിബ്രിപ്പർ	കുടുംബശ്രീ	0	0	0	0	0	0	0	0	0	0	0	0
	കുടുംബശ്രീ	0	0	0	0	0	0	0	0	0	0	0	0
	കുടുംബശ്രീ	0	0	0	0	13	50,000	0	0	0	0	13	50,000
	കുടുംബശ്രീ	0	0	0	0	0	0	0	0	0	0	0	0
	കുടുംബശ്രീ	0	0	0	0	0	0	0	0	0	0	0	0
	കുടുംബശ്രീ	0	0	0	0	0	0	0	0	0	0	0	0
ഉപകരണങ്ങൾ	കുടുംബശ്രീ	0	0	2	120,180	0	0	0	0	0	0	2	120,180
	കുടുംബശ്രീ	2	60,000	0	0	0	0	0	0	0	0	2	60,000
	കുടുംബശ്രീ	0	0	1	70,000	1	35,200	2	30,000	0	0	4	135,200
	കുടുംബശ്രീ	32	98,333	0	0	0	0	0	0	0	0	32	98,333
	കുടുംബശ്രീ	0	0	1	56,000	0	0	0	0	1	16,092	2	72,092
	കുടുംബശ്രീ	0	0	0	0	0	0	0	0	0	0	0	0
മെഡിക് വാങ്ങൽ	കുടുംബശ്രീ	0	100,000	0	215,157	0	219,859	0	430,141	0	550,000	0	1,515,157
	കുടുംബശ്രീ	0	300,000	0	300,000	0	300,000	0	200,000	0	200,000	0	1,300,000
	കുടുംബശ്രീ	0	60,000	0	130,000	0	130,000	0	161,080	0	250,000	0	731,080
	കുടുംബശ്രീ	0	0	0	0	0	0	0	0	0	0	0	0
	കുടുംബശ്രീ	0	100,000	0	100,000	0	300,000	0	400,000	0	400,000	0	1,300,000
	കുടുംബശ്രീ	0	0	0	0	0	0	0	0	0	0	0	0
രോഗപ്രതിരോധ പ്രവർത്തനങ്ങൾ	കുടുംബശ്രീ	0	0	0	0	1	50,000	1	72,010	1	62,249	3	184,259
	കുടുംബശ്രീ	2	25,000	2	50,000	3	110,000	1	34,875	1	15,125	9	235,000
	കുടുംബശ്രീ	2	75,000	2	75,000	0	0	0	0	0	0	4	150,000
	കുടുംബശ്രീ	16	50,000	9	75,400	10	90,000	10	50,000	8	50,000	53	315,400
	കുടുംബശ്രീ	1	100,000	1	100,000	1	100,000	1	110,000	1	100,000	5	510,000
	കുടുംബശ്രീ	1	50,000	1	25,000	1	25,000	1	20,000	1	20,000	5	140,000

ആരോഗ്യം - അലോപ്പതി - അദ്ദേശഭരണ സ്ഥാപന ഫണ്ടിൽനിന്നും അധികമായി വെച്ച് ജീവനക്കാരുടെ എണ്ണവും തുകയും													
വിഭാഗം	വർഷം	2015 - 2016		2016 - 2017		2017 - 2018		2018 - 2019		2019 - 2020		ആകെ	
		എണ്ണം	തുക	എണ്ണം	തുക	എണ്ണം	തുക	എണ്ണം	തുക	എണ്ണം	തുക	എണ്ണം	തുക
ഡോക്ടർമാർ	കരികൃതം	0	0	0	0	0	0	0	0	0	0	0	0
	കുമാരമംഗലം	0	0	0	0	0	0	0	0	0	0	0	0
	പുറപ്പുഴ	0	0	0	0	0	0	0	0	0	0	0	0
പാരാമെഡിക്കൽ സ്റ്റാഫ്	കരികൃതം	1	112,000	1	120,000	1	170,000	1	180,000	1	180,000	5	762,000
	കുമാരമംഗലം	0	0	0	0	0	0	0	0	1	101,250	1	101,250
	പുറപ്പുഴ	1	120,000	1	120,000	1	120,000	1	180,000	1	180,000	5	720,000
ക്ലിനിക്ക് സ്റ്റാഫ്	കരികൃതം	0	0	0	0	0	0	0	0	0	0	0	0
	കുമാരമംഗലം	0	0	0	0	0	0	0	0	0	0	0	0
	പുറപ്പുഴ	0	0	0	0	0	0	0	0	0	0	0	0

ആരോഗ്യം - അലോപ്പതി രോഗ നിർണ്ണയ ക്യാമ്പുകൾ

വിഭാഗം	വർഷം	2015 - 2016			2016 - 2017			2017 - 2018			2018 - 2019			2019 - 2020			ആകെ		
		ക്യാമ്പുകളുടെ എണ്ണം	പങ്കാളിത്തം	തുക	ക്യാമ്പുകളുടെ എണ്ണം	പങ്കാളിത്തം	തുക	ക്യാമ്പുകളുടെ എണ്ണം	പങ്കാളിത്തം	തുക	ക്യാമ്പുകളുടെ എണ്ണം	പങ്കാളിത്തം	തുക	ക്യാമ്പുകളുടെ എണ്ണം	പങ്കാളിത്തം	തുക	ക്യാമ്പുകളുടെ എണ്ണം	പങ്കാളിത്തം	തുക
ബീവിതരോഗ നിർണ്ണയം	ഇലവെട്ടി	0	0	0	0	0	0	0	0	0	0	0	0	0	0	0	0	0	0
	പുറപ്പുഴ	0	0	0	0	0	0	0	0	0	0	0	0	0	0	0	0	0	0
	മണക്കാട്	0	0	0	0	0	0	0	0	0	0	0	0	0	0	0	0	0	0
ക്യാൻസർ	ഇലവെട്ടി	0	0	0	1	150	23,750	0	0	0	0	0	0	0	0	0	1	150	23,750
	പുറപ്പുഴ	0	0	0	0	0	0	2	236	85,000	1	138	30,000	1	138	30,000	4	512	145,000
	മണക്കാട്	1	35	30,000	1	36	20,000	1	34	25,000	1	38	20,000	1	40	20,000	5	183	115,000
വൃക്കരോഗം	ഇലവെട്ടി	0	0	0	0	0	0	0	0	0	0	0	0	0	0	0	0	0	0
	പുറപ്പുഴ	0	0	0	0	0	0	0	0	0	0	0	0	0	0	0	0	0	0
	മണക്കാട്	0	0	0	0	0	0	0	0	0	0	0	0	0	0	0	0	0	0
നേത്രരോഗം	ഇലവെട്ടി	0	0	0	0	0	0	0	0	0	0	0	0	0	0	0	0	0	0
	പുറപ്പുഴ	0	0	0	0	0	0	0	0	0	0	0	0	0	0	0	0	0	0
	മണക്കാട്	0	0	0	0	0	0	0	0	0	0	0	0	0	0	0	0	0	0
മാനസിക രോഗം	ഇലവെട്ടി	0	0	0	0	0	0	0	0	0	0	0	0	0	0	0	0	0	0
	പുറപ്പുഴ	0	0	0	0	0	0	0	0	0	0	0	0	0	0	0	0	0	0
	മണക്കാട്	0	0	0	0	0	0	0	0	0	0	0	0	0	0	0	0	0	0
വാർദ്ധക്യ സംബന്ധമായ രോഗം	ഇലവെട്ടി	0	0	0	0	0	0	0	0	0	0	0	0	0	0	0	0	0	0
	പുറപ്പുഴ	0	0	0	0	0	0	0	0	0	0	0	0	0	0	0	0	0	0
	മണക്കാട്	0	0	0	0	0	0	0	0	0	0	0	0	0	0	0	0	0	0

ആരോഗ്യം -പാലിയേറ്റീവ് കെയർ								
വിഭാഗം	വർഷം	തദ്ദേശസ്വയംഭരണ സ്ഥാപനം	2015 - 2016	2016 - 2017	2017 - 2018	2018 - 2019	2019 - 2020	ആകെ
			എണ്ണം	എണ്ണം	എണ്ണം	എണ്ണം	എണ്ണം	എണ്ണം
തൊഴിലുകൾ	ഇടവേളി		1,872	2,208	2,472	2,628	2,892	12,072
	കരിങ്കുന്നം		55	57	64	65	55	296
	കുമാരമംഗലം		90	80	108	84	230	592
	പുലിപ്പുഴ		67	93	66	63	92	379
	മണക്കാട്		66	73	79	81	110	409
	മുട്ടം		156	175	185	205	232	953
പോംകെയർ വിനിയോഗങ്ങൾ	ഇടവേളി		192	192	192	192	192	960
	കരിങ്കുന്നം		66	137	176	192	192	763
	കുമാരമംഗലം		97	151	192	192	189	821
	പുലിപ്പുഴ		72	184	192	192	192	832
	മണക്കാട്		100	188	189	189	192	858
	മുട്ടം		90	106	138	192	192	718
പോം കെയർ ലഭിച്ച തൊഴിലുകൾ	ഇടവേളി		1,056	1,428	1,536	1,176	1,380	6,576
	കരിങ്കുന്നം		574	1,015	1,235	1,340	1,378	5,542
	കുമാരമംഗലം		692	1,092	1,152	1,175	2,368	6,479
	പുലിപ്പുഴ		720	1,478	1,540	1,551	1,568	6,857
	മണക്കാട്		773	1,339	1,311	1,328	1,552	6,303
	മുട്ടം		710	868	1,057	1,484	1,658	5,777
യൂപിസി കൺട്രി	ഇടവേളി		168	336	240	324	324	1,392
	കരിങ്കുന്നം		140	150	174	145	126	735
	കുമാരമംഗലം		211	101	164	206	254	936
	പുലിപ്പുഴ		42	234	241	246	225	988
	മണക്കാട്		123	114	176	223	225	861
	മുട്ടം		139	97	103	173	183	695
ഡേ കെയർ ക്ലബ്ബ്	ഇടവേളി		4	6	4	4	4	22
	കരിങ്കുന്നം		8	12	11	13	10	54
	കുമാരമംഗലം		30	40	25	50	63	208
	പുലിപ്പുഴ		12	17	14	15	15	73
	മണക്കാട്		2	3	1	2	3	11
	മുട്ടം		1	10	1	5	26	43
എയർ ബേഡ്/ വാച്ചർ ബേഡ് നൽകിയവർ	ഇടവേളി		7	6	7	8	8	36
	കരിങ്കുന്നം		22	6	11	21	19	79
	കുമാരമംഗലം		11	11	22	15	18	77
	പുലിപ്പുഴ		14	19	22	24	21	100
	മണക്കാട്		20	22	19	24	23	108
	മുട്ടം		5	9	10	21	18	63
ആശുപത്രി ഭവനക്കാർ / ആശുപത്രി പ്രവർത്തകർ കൂടാതെ സന്നദ്ധ പ്രവർത്തകർ പങ്കെടുത്ത സന്ദർശനങ്ങൾ	ഇടവേളി		152	132	132	132	132	660
	കരിങ്കുന്നം		66	137	176	192	192	763
	കുമാരമംഗലം		97	151	192	192	198	830
	പുലിപ്പുഴ		720	184	192	192	192	1,480
	മണക്കാട്		100	188	189	189	192	858
	മുട്ടം		103	2	10	4	13	132
ആരോഗ്യ വിഭാഗം തടഞ്ഞിരുന്ന വിനിയോഗങ്ങൾ	ഇടവേളി		2	0	0	0	0	2
	കരിങ്കുന്നം		21	21	23	22	17	104
	കുമാരമംഗലം		55	100	190	190	180	715
	പുലിപ്പുഴ		21	28	29	45	63	186
	മണക്കാട്		5	17	16	20	13	71
	മുട്ടം		6	50	53	56	65	230
ആകെ ചെലവഴിച്ച തുക	ഇടവേളി		300,000	215,157	522,750	531,000	486,080	2,054,987
	കരിങ്കുന്നം		400,000	450,000	400,000	398,636	601,364	2,250,000
	കുമാരമംഗലം		350,000	410,000	376,880	507,800	510,000	2,154,680
	പുലിപ്പുഴ		341,923	400,000	475,000	300,000	400,000	1,916,923
	മണക്കാട്		411,224	497,504	500,000	520,000	400,000	2,470,261
	മുട്ടം		300,000	300,000	500,000	800,000	484,000	2,384,000

ആരോഗ്യം -ആരോഗ്യ സ്ഥാപനങ്ങളിലെ അടിസ്ഥാന സൗകര്യ വികസനം -ആയുർവേദം

വിഭാഗം	വർഷം	2015 - 2016		2016 - 2017		2017 - 2018		2018 - 2019		2019 - 2020		ആകെ		
		അഭ്യന്തരസ്ഥാപനം	2015 - 2016		2016 - 2017		2017 - 2018		2018 - 2019		2019 - 2020		ആകെ	
			എസ്എം	രൂപക	എസ്എം	രൂപക	എസ്എം	രൂപക	എസ്എം	രൂപക	എസ്എം	രൂപക	എസ്എം	രൂപക
കുടിവെള്ള സംവിധാനം	ഇടവേളി	0	0	0	0	0	0	0	0	0	0	0	0	
	കരികുന്നം	0	0	0	0	0	0	0	0	0	0	0	0	
	കുമാരമംഗലം	0	0	0	0	0	0	0	0	0	0	0	0	
	പുറപ്പുഴ	0	0	0	0	0	0	0	0	0	0	0	0	
	മണക്കാട്	0	0	0	0	0	0	0	0	0	0	0	0	
	മുട്ടം	0	0	0	0	0	0	0	0	0	0	0	0	
വാഹനം	ഇടവേളി	0	0	0	0	0	0	0	0	0	0	0	0	
	കരികുന്നം	0	0	0	0	0	0	0	0	0	0	0	0	
	കുമാരമംഗലം	0	0	0	0	0	0	0	0	0	0	0	0	
	പുറപ്പുഴ	0	0	0	0	0	0	0	0	0	0	0	0	
	മണക്കാട്	0	0	0	0	0	0	0	0	0	0	0	0	
	മുട്ടം	0	0	0	0	0	0	0	0	0	0	0	0	
ആംബുലൻസ്	ഇടവേളി	0	0	0	0	0	0	0	0	0	0	0	0	
	കരികുന്നം	0	0	0	0	0	0	0	0	0	0	0	0	
	കുമാരമംഗലം	0	0	0	0	0	0	0	0	0	0	0	0	
	പുറപ്പുഴ	0	0	0	0	0	0	0	0	0	0	0	0	
	മണക്കാട്	0	0	0	0	0	0	0	0	0	0	0	0	
	മുട്ടം	0	0	0	0	0	0	0	0	0	0	0	0	
ഫർണിച്ചൂർ	ഇടവേളി	18	78,000	0	0	0	0	0	0	4	14,000	22	92,000	
	കരികുന്നം	0	0	0	0	0	0	5	50,000	0	0	5	50,000	
	കുമാരമംഗലം	0	0	0	0	0	0	0	0	0	0	0	0	
	പുറപ്പുഴ	9	7,099	0	0	0	0	0	0	0	0	9	7,099	
	മണക്കാട്	5	25,000	0	0	0	0	0	0	0	0	5	25,000	
	മുട്ടം	0	0	0	0	4	75,000	0	0	0	0	4	75,000	
ഉപകരണങ്ങൾ	ഇടവേളി	2	6,000	0	0	0	0	0	0	0	0	2	6,000	
	കരികുന്നം	0	0	0	0	0	0	0	0	0	0	0	0	
	കുമാരമംഗലം	0	0	0	0	0	0	0	0	0	0	0	0	
	പുറപ്പുഴ	6	35,795	0	0	0	0	0	0	0	0	6	35,795	
	മണക്കാട്	0	0	0	0	0	0	0	0	0	0	0	0	
	മുട്ടം	0	0	1	500,000	0	0	0	0	0	0	1	500,000	
മരുന്ന് വാങ്ങൽ	ഇടവേളി	0	600,000	0	600,000	0	600,000	0	600,000	0	600,000	0	3,000,000	
	കരികുന്നം	0	200,000	0	200,000	0	250,000	0	250,000	0	250,000	0	1,150,000	
	കുമാരമംഗലം	0	230,000	0	230,000	0	275,000	0	275,000	0	300,000	0	1,310,000	
	പുറപ്പുഴ	0	435,000	0	389,076	0	497,000	0	599,991	0	650,000	0	2,571,067	
	മണക്കാട്	0	125,000	0	350,000	0	350,000	0	400,000	0	400,000	0	1,625,000	
	മുട്ടം	0	500,000	0	500,000	0	642,000	0	650,000	0	755,500	0	3,047,500	
രോഗപ്രതിരോധ പ്രവർത്തനങ്ങൾ	ഇടവേളി	0	0	0	0	0	0	0	0	0	0	0	0	
	കരികുന്നം	0	0	0	0	0	0	1	100,000	13	100,000	14	200,000	
	കുമാരമംഗലം	0	0	0	0	0	0	0	0	0	0	0	0	
	പുറപ്പുഴ	1	50,000	0	0	2	5,000	1	5,000	1	5,000	5	65,000	
	മണക്കാട്	2	50,000	2	50,000	2	50,000	1	50,000	1	50,000	8	250,000	
	മുട്ടം	0	0	2	87,800	0	0	0	0	0	0	2	87,800	

ആരോഗ്യം - ഹോമിയോ തദ്ദേശരണ സ്ഥാപന ഫണ്ടിൻ്റെയും അധികമായി വെച്ചു ജീവനക്കാരുടെ എണ്ണവും തുകയും												
വർഷം	2015 - 2016		2016-17		2017-18		2018-19		2019-20		ആകെ	
	എണ്ണം	തുക	എണ്ണം	തുക	എണ്ണം	തുക	എണ്ണം	തുക	എണ്ണം	തുക	എണ്ണം	തുക
വീജാഗം	0	0	0	0	0	0	0	0	0	0	0	0
ബോക്ടറോർ	1	46,400	1	67,900	1	97,150	1	123,650	1	130,950	5	466,050
പാതാമലിപ്പിക്കൽ സ്റ്റാഫ്	1	36,000	1	48,000	1	66,000	1	72,000	1	72,000	5	294,000
കൃഷ്ണമംഗലം												

ആരോഗ്യം ഹോമിയോ രോഗ നിർണ്ണയ ക്യാമ്പുകൾ																			
വർഷം	2015 - 2016			2016 - 2017			2017 - 2018			2018 - 2019			2019 - 2020			ആകെ			
	എണ്ണം	തുക	ഘടന	എണ്ണം	തുക	ഘടന	എണ്ണം	തുക	ഘടന	എണ്ണം	തുക	ഘടന	എണ്ണം	തുക	ഘടന	എണ്ണം	തുക	ഘടന	
വീജാഗം	0	0	0	0	0	0	0	0	0	0	0	0	0	0	0	0	0	0	0
ബിവിസംഗമിനാഗ നിർണ്ണയം	0	0	0	0	0	0	0	0	0	0	0	0	0	0	0	0	0	0	0
ക്യാമ്പുകൾ	0	0	0	0	0	0	0	0	0	0	0	0	0	0	0	0	0	0	0
വൃക്കരോഗം	0	0	0	0	0	0	0	0	0	0	0	0	0	0	0	0	0	0	0
ബേലരോഗം	0	0	0	0	0	0	0	0	0	0	0	0	0	0	0	0	0	0	0
മാതൃസീമ രോഗം	0	0	0	0	0	0	0	0	0	0	0	0	0	0	0	0	0	0	0
വാർഷിക സഹായകരണ രോഗം	0	0	0	0	0	0	0	0	0	0	0	0	0	0	0	0	0	0	0
കൃഷ്ണമംഗലം																			

ആരോഗ്യം - സിദ്ധ - ആരോഗ്യ സ്ഥാപനങ്ങളിലെ അടിസ്ഥാന സൗകര്യ വികസനം													
വിഭാഗം	വർഷം	2015 - 2016		2016 - 2017		2017 - 2018		2018 - 2019		2019 - 2020		ആകെ	
		എണ്ണം	രൂപ	എണ്ണം	രൂപ	എണ്ണം	രൂപ	എണ്ണം	രൂപ	എണ്ണം	രൂപ	എണ്ണം	രൂപ
കുടിവെള്ള സംവിധാനം	മണക്കാട്	0	0	0	0	0	0	0	0	0	0	0	0
ആംബുലൻസ്		0	0	0	0	0	0	0	0	0	0	0	0
ഫർണിച്ചൂർ		0	0	0	0	0	0	0	0	0	0	0	0
ഉപകരണങ്ങൾ		0	0	0	0	0	0	0	0	0	0	0	0
മരുന്ന് വാങ്ങൽ		0	125,000	0	200,000	0	200,000	0	350,000	0	350,000	0	1,225,000
രോഗപ്രതിരോധ പ്രവർത്തനങ്ങൾ		0	0	0	0	0	0	0	0	0	0	0	0

മാലിന്യ സംസ്കരണം ,കുടിവെള്ളം ,ശുചിത്വം

2015 -16 മുതൽ 2019- 20 വരെയുള്ള വർഷങ്ങളിൽ ഉറവിട മാലിന്യ സംസ്കരണം , പ്ലാസ്റ്റിക് മാലിന്യ സംസ്കരണം, മാലിന്യനീക്കം, കനാലുകളുടെ സംരക്ഷണം, കുടിവെള്ളം എന്നീ മേഖലകളിൽ നടപ്പിലാക്കിയ പദ്ധതി പ്രവർത്തനങ്ങളുടെ വിവരങ്ങൾ ആണ് ഈ വിഭാഗത്തിൽ ഉൾപ്പെടുത്തിയിരിക്കുന്നത് .തുടർന്നുള്ള വർഷങ്ങളുടെ പദ്ധതി രൂപീകരണ പ്രവർത്തനങ്ങളിലും ഈ മേഖലകളിൽ വളരെ പ്രാധാന്യമർഹിക്കുന്നു.

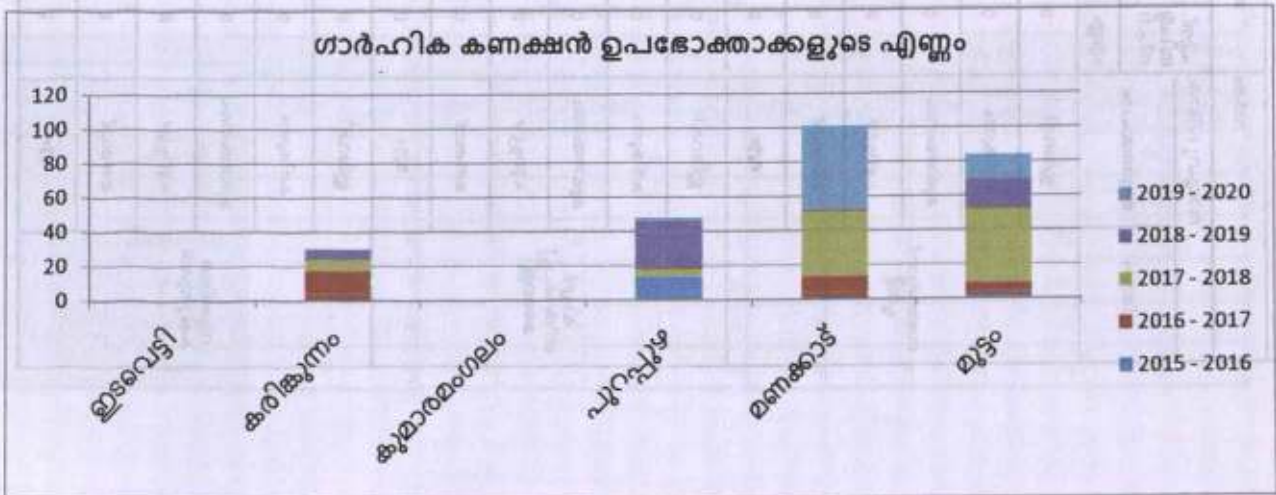
ബ്ലോക്കിലെ കുമാരമംഗലം, പുറപ്പുഴ, മണക്കാട് പഞ്ചായത്തുകളിൽ ഉറവിട മാലിന്യ സംസ്കരണത്തിന് ഭാഗമായ പ്രവർത്തനങ്ങൾ നടത്തിയിട്ടുണ്ട്. കഴിഞ്ഞ അഞ്ചു വർഷങ്ങളിലായി 30 ബയോഗ്യാസ് പ്ലാന്റ് (കുമാരമംഗലം 14 പുറപ്പുഴ 4 മണക്കാട് 12),ബ്ലോക്കിലെ ആറ് പഞ്ചായത്തുകളിൽ വ്യക്തിഗത കക്കൂസുകൾ നിർമ്മിക്കുന്നതിന് പൊതുവിഭാഗത്തിൽ 681 എണ്ണത്തിനും പട്ടികജാതി വിഭാഗത്തിൽ 65എണ്ണത്തിനും പട്ടികവർഗ്ഗത്തിന് 10 എണ്ണത്തിനും ധനസഹായം നൽകിയിട്ടുണ്ട്. കരിങ്കുന്നം, മുട്ടം പഞ്ചായത്തുകളിലായി 8 പബ്ലിക് ടോയ്റ്റ് നിർമ്മിച്ചിട്ടുണ്ട് .അഞ്ചെവ മാലിന്യങ്ങൾ ശേഖരിക്കുന്നതിനായി കരിങ്കുന്നം, കുമാരമംഗലം ,പുറപ്പുഴ ,മണക്കാട് പഞ്ചായത്തുകളിലായി 7 കേന്ദ്രങ്ങൾ സജ്ജീകരിച്ചിട്ടുണ്ട്.

മാലിന്യം വീക്കത്തിന് ആയി ഹരിത കർമ്മ സേന യുടെ പ്രവർത്തനം പഞ്ചായത്തുകളിൽ സജീവമായി നടക്കുന്നു. കഴിഞ്ഞ അഞ്ചു വർഷങ്ങളിലായി വിവിധ കർമ്മസേന കളിലായി 348 അംഗങ്ങൾ പ്രവർത്തിക്കുന്നു.

കുടിവെള്ള വിതരണത്തിന്റെ ഭാഗമായി ബ്ലോക്കിലെ ഇടവെട്ടി ഗ്രാമപഞ്ചായത്തിൽ ഒഴികെ ബാക്കി 5 പഞ്ചായത്തുകളിലായി 263 ഗാർഹികകണക്ഷൻ നൽകിയിട്ടുണ്ട്.ബ്ലോക്കിലെ കരിങ്കുന്നം കുമാരമംഗലം പുറപ്പുഴ മുട്ടം പഞ്ചായത്തുശുചിത്വ പരിപാലനത്തിന് ഭാഗമായി ബ്ലോക്കിലെ 216 സ്ഥാപനങ്ങളിൽ ഗ്രീൻ പ്രോട്ടോക്കോൾ കൃത്യമായി പാലിക്കുന്നുണ്ട്.

അഞ്ചെവ മാലിന്യങ്ങൾ ശേഖരിക്കുന്നതിന് 6 പഞ്ചായത്തുകളിലായി 7കേന്ദ്രങ്ങൾ (എം സി എഫ്) സജ്ജീകരിച്ചിട്ടുണ്ട്.

കുമാരമംഗലം പഞ്ചായത്തിൽ 10 മീറ്റർ കനാലുകൾ വൃത്തിയാക്കുന്നതിനുള്ള പദ്ധതിപ്രവർത്തനങ്ങൾ നടത്തിയിട്ടുണ്ട്.ത്തുകളിൽ 463 പിവിസി ടാങ്ക് സ്ഥാപിക്കുകയുണ്ടായി. പുറപ്പുഴ പഞ്ചായത്തിൽ 30 പൊതു ടാപ്പുകളും സ്ഥാപിച്ചിട്ടുണ്ട്.



മാമിന്യസംസ്കരണം- പ്ലാസ്റ്റിക് സംസ്കരണ സംവിധാനങ്ങൾ													
വിഭാഗം	വർഷം	2015 - 2016		2016 - 2017		2017 - 2018		2018 - 2019		2019 - 2020		ആകെ	
		എണ്ണം	ശേഷി (ക്യുതിര ശക്തി)	എണ്ണം	ശേഷി (ക്യുതിര ശക്തി)	എണ്ണം	ശേഷി (ക്യുതിര ശക്തി)	എണ്ണം	ശേഷി (ക്യുതിര ശക്തി)	എണ്ണം	ശേഷി (ക്യുതിര ശക്തി)	എണ്ണം	ശേഷി (ക്യുതിര ശക്തി)
എം.സി.എഫ്	കരികൃതം	0	0	0	0	0	0	1	0	1	0	2	0
	കുമാരതംഗലം	0	0	0	0	0	0	1	0	1	0	2	0
	പുറപ്പുഴ	0	0	0	0	0	0	1	0	0	0	1	0
	മണക്കാട്	0	0	0	0	0	0	1	0	0	0	1	0
	മുട്ടം	0	0	0	0	0	0	0	0	1	0	1	0
ആർ.ആർ.എഫ്	കരികൃതം	0	0	0	0	0	0	0	0	0	0	0	0
	കുമാരതംഗലം	0	0	0	0	0	0	0	0	0	0	0	0
	പുറപ്പുഴ	0	0	0	0	0	0	0	0	0	0	0	0
	മണക്കാട്	0	0	0	0	0	0	0	0	0	0	0	0
	മുട്ടം	0	0	0	0	0	0	0	0	0	0	0	0
ബെന്റിംഗിംഗ് മെഷീൻ	കരികൃതം	0	0	0	0	0	0	0	0	0	0	0	0
	കുമാരതംഗലം	0	0	0	0	0	0	0	0	0	0	0	0
	പുറപ്പുഴ	0	0	0	0	0	0	0	0	0	0	0	0
	മണക്കാട്	0	0	0	0	0	0	0	0	0	0	0	0
	മുട്ടം	0	0	0	0	0	0	0	0	0	0	0	0
മെഷിൻ മെഷീൻ	കരികൃതം	0	0	0	0	0	0	0	0	0	0	0	0
	കുമാരതംഗലം	0	0	0	0	0	0	0	0	0	0	0	0
	പുറപ്പുഴ	0	0	0	0	0	0	0	0	0	0	0	0
	മണക്കാട്	0	0	0	0	0	0	0	0	0	0	0	0
	മുട്ടം	0	0	0	0	0	0	0	0	0	0	0	0
പെറ്റുപറ്റങ്ങൾ / ഫ്രീക്സ്കൂസർ	കരികൃതം	0	0	0	0	0	0	0	0	0	0	0	0
	കുമാരതംഗലം	0	0	0	0	0	0	0	0	0	0	0	0
	പുറപ്പുഴ	0	0	0	0	0	0	0	0	0	0	0	0
	മണക്കാട്	0	0	0	0	0	0	0	0	0	0	0	0
	മുട്ടം	0	0	0	0	0	0	0	0	0	0	0	0

മാമിന്യസംസ്കരണം -മാമിന്യനീക്കം													
വിഭാഗം	വർഷം	2015 - 2016		2016 - 2017		2017 - 2018		2018 - 2019		2019 - 2020		ആകെ	
		എണ്ണം	അംഗങ്ങളുടെ എണ്ണം	എണ്ണം	അംഗങ്ങളുടെ എണ്ണം	എണ്ണം	അംഗങ്ങളുടെ എണ്ണം	എണ്ണം	അംഗങ്ങളുടെ എണ്ണം	എണ്ണം	അംഗങ്ങളുടെ എണ്ണം	എണ്ണം	അംഗങ്ങളുടെ എണ്ണം
ഹരിതകർമ്മ സേന	ഇടവേളി	0	0	0	0	0	0	13	26	13	26	26	52
	കരികൃതം	0	0	0	0	0	0	13	26	13	26	26	52
	കുമാരതംഗലം	0	0	0	0	0	0	13	26	13	26	26	52
	പുറപ്പുഴ	0	0	0	0	1	26	1	26	1	26	3	78
	മണക്കാട്	0	0	0	0	1	46	1	21	1	21	3	88
	മുട്ടം	0	0	0	0	1	26	0	0	0	0	1	26

മാലിന്യ സംസ്കരണ- അതു ഉറവിട മാലിന്യ സംസ്കരണ-പൊതു							
വിഭാഗം	വർഷം അഭ്യന്തരസ്ഥാപനം	2015 - 2016	2016 - 2017	2017 - 2018	2018 - 2019	2019 - 2020	ആകെ
		എണ്ണം	എണ്ണം	എണ്ണം	എണ്ണം	എണ്ണം	എണ്ണം
എയറോബിക് ബിൻ	കീഴ്ചുരം	0	0	0	0	0	0
	കുമാരി മംഗലം	0	0	0	0	0	0
	പുറപ്പുഴ	0	0	0	0	0	0
	മുട്ടം	0	0	0	0	0	0
വിൻഡോ പ്ലാന്റ്	കീഴ്ചുരം	0	0	0	0	0	0
	കുമാരി മംഗലം	0	0	0	0	0	0
	പുറപ്പുഴ	0	0	0	0	0	0
	മുട്ടം	0	0	0	0	0	0
മാർഗ്ഗാടിക് വെസ്റ്റ് കൺവർട്ടർ	കീഴ്ചുരം	0	0	0	0	0	0
	കുമാരി മംഗലം	0	0	0	0	0	0
	പുറപ്പുഴ	0	0	0	0	0	0
	മുട്ടം	0	0	0	0	0	0
ബയോഗ്യാസ് പ്ലാന്റ്	കീഴ്ചുരം	0	0	0	0	0	0
	കുമാരി മംഗലം	0	0	14	0	0	14
	പുറപ്പുഴ	0	0	15	0	0	15
	മുട്ടം	0	0	0	0	0	0
പബ്ലിക് ടോയിലെറ്റ്	കീഴ്ചുരം	0	1	1	2	2	6
	കുമാരി മംഗലം	0	0	0	0	0	0
	പുറപ്പുഴ	0	0	0	0	0	0
	മുട്ടം	0	0	0	0	2	2

മാലിന്യ സംസ്കരണ- മാലിന്യ സംസ്കരണ- മറ്റു പ്രവർത്തനങ്ങൾ							
വിഭാഗം	വർഷം അഭ്യന്തരസ്ഥാപനം	2015 - 2016	2016 - 2017	2017 - 2018	2018 - 2019	2019 - 2020	ആകെ
		എണ്ണം	എണ്ണം	എണ്ണം	എണ്ണം	എണ്ണം	എണ്ണം
ഗ്രീൻ പ്രൊട്ടോക്കോൾ പാലിശരണ സ്ഥാപനങ്ങളുടെ എണ്ണം	ഇൻവെന്റി	0	0	0	0	10	10
	കീഴ്ചുരം	10	11	11	11	14	57
	കുമാരി മംഗലം	0	0	0	38	38	76
	പുറപ്പുഴ	0	0	0	0	53	53
	മണക്കാട്	0	0	0	0	10	10
	മുട്ടം	0	0	0	0	10	10
വ്യതിയാനമില്ലാത്ത കനാലുകളുടെ എണ്ണം (മീറ്റർ)	ഇൻവെന്റി	0	0	0	0	0	0
	കീഴ്ചുരം	0	0	0	0	0	0
	കുമാരി മംഗലം	2	2	2	2	2	10
	പുറപ്പുഴ	0	0	0	0	0	0
	മണക്കാട്	0	0	0	0	0	0
	മുട്ടം	0	0	0	0	0	0
സ്ഥാപിച്ച ക്യാമ്പുകൾ(എണ്ണം)	ഇൻവെന്റി	0	0	0	0	0	0
	കീഴ്ചുരം	0	0	0	0	0	0
	കുമാരി മംഗലം	0	0	0	0	0	0
	പുറപ്പുഴ	0	0	0	0	0	0
	മണക്കാട്	0	0	0	0	0	0
	മുട്ടം	0	0	0	0	0	0


സംരക്ഷണ രേഖ

മാലിന്യ സംസ്കരണം- മാലിന്യസംസ്കരണ- മറ്റു പ്രവർത്തനങ്ങൾ

വിഭാഗം	വർഷം	2015 - 2016	2016 - 2017	2017 - 2018	2018 - 2019	2019 - 2020	ആകെ
മുറന്ന കിണർ (വൃക്കിതരം)	ഇടവേളി	0	2	0	0	0	2
	കിീകൃണം	0	0	0	0	0	0
	കുലാലി മംഗലം	0	1	1	0	0	2
	പുറപ്പുഴ	0	0	0	0	0	0
	മണക്കാട്	0	0	0	0	0	0
	മുട്ടം	0	0	0	0	0	0
കുഴൽ കിണർ (വൃക്കിതരം)	ഇടവേളി	0	0	0	0	0	0
	കിീകൃണം	0	0	0	0	0	0
	കുലാലി മംഗലം	0	0	0	0	0	0
	പുറപ്പുഴ	0	0	0	0	0	0
	മണക്കാട്	0	0	0	0	0	0
	മുട്ടം	0	0	0	0	0	0
ഗാർഹിക ഉപയോക്താക്കളുടെ എണ്ണം	ഇടവേളി	0	0	0	0	0	0
	കിീകൃണം	0	17	7	6	0	30
	കുലാലി മംഗലം	0	0	0	0	0	0
	പുറപ്പുഴ	13	0	5	28	2	48
	മണക്കാട്	0	13	38	1	49	101
	മുട്ടം	2	7	43	17	15	84
കിണർ റി ചാർജ്ജ്	ഇടവേളി	0	0	0	0	0	0
	കിീകൃണം	0	0	0	0	0	0
	കുലാലി മംഗലം	0	0	0	0	0	0
	പുറപ്പുഴ	0	0	0	0	0	0
	മണക്കാട്	0	0	0	0	0	0
	മുട്ടം	0	0	0	0	0	0
കിണർ പുനഃസാധിണം	ഇടവേളി	0	0	0	0	0	0
	കിീകൃണം	0	0	0	0	0	0
	കുലാലി മംഗലം	0	0	0	0	0	0
	പുറപ്പുഴ	0	0	0	0	0	0
	മണക്കാട്	5	0	0	0	0	5
	മുട്ടം	0	0	0	0	0	0
പി.വി.സി ഓക്ക്	ഇടവേളി	0	0	0	0	0	0
	കിീകൃണം	0	0	40	40	70	150
	കുലാലി മംഗലം	0	1	57	70	65	193
	പുറപ്പുഴ	0	33	20	0	0	53
	മണക്കാട്	0	0	0	0	0	0
	മുട്ടം	0	67	0	0	0	67
പ്രകൃതി മനുഷ്യ സഹായം (മുട്ടം) (പ്രകൃതി മനുഷ്യ സഹായം) (മുട്ടം) (പ്രകൃതി മനുഷ്യ സഹായം) (മുട്ടം)	ഇടവേളി	0	0	0	0	0	0
	കിീകൃണം	0	0	0	0	0	0
	കുലാലി മംഗലം	0	0	0	0	0	0
	പുറപ്പുഴ	0	0	0	0	0	0
	മണക്കാട്	0	0	0	0	0	0
	മുട്ടം	0	0	0	0	0	0
പൊതു കിണറുകൾ	ഇടവേളി	0	0	0	0	0	0
	കിീകൃണം	0	0	0	0	0	0
	കുലാലി മംഗലം	0	0	0	0	0	0
	പുറപ്പുഴ	0	0	0	0	0	0
	മണക്കാട്	0	0	0	0	0	0
	മുട്ടം	0	0	0	0	0	0
പൊതു ഓപ്പറേഷൻ മെർക്കിട്	ഇടവേളി	0	0	0	0	0	0
	കിീകൃണം	0	0	0	0	0	0
	കുലാലി മംഗലം	0	0	0	0	0	0
	പുറപ്പുഴ	0	0	0	0	30	30
	മണക്കാട്	0	0	0	0	0	0
	മുട്ടം	0	0	0	0	0	0
മിന്നി കുഴിപ്പെടുത്തൽ പദ്ധതി	ഇടവേളി	0	0	0	0	0	0
	കിീകൃണം	0	0	0	0	0	0
	കുലാലി മംഗലം	0	0	0	0	0	0
	പുറപ്പുഴ	0	0	0	0	0	0
	മണക്കാട്	0	0	0	0	0	0
	മുട്ടം	0	0	0	0	0	0

ഭവന നിർമ്മാണം - തദ്ദേശ സ്വയംഭരണ സ്ഥാപനത്തിൽ ഭവനരഹിതരുടെ സ്ഥിതി

വർഷം	2015 - 2016			2016 - 2017			2017 - 2018			2018 - 2019			2019 - 2020		
	അനൗദ്യോഗിക	കി.എസ്.പി	എസ്.സി. എസ്.ടി	അനൗദ്യോഗിക	കി.എസ്.പി	എസ്.സി. എസ്.ടി	അനൗദ്യോഗിക	കി.എസ്.പി	എസ്.സി. എസ്.ടി	അനൗദ്യോഗിക	കി.എസ്.പി	എസ്.സി. എസ്.ടി	അനൗദ്യോഗിക	കി.എസ്.പി	എസ്.സി. എസ്.ടി
2015-16 ന് മുൻപ് വിവിധ ഭവനനിർമ്മാണ പദ്ധതികളുടെ ധന സഹായം ലഭിച്ചിട്ടില്ലാത്തവർക്ക് ഭവനനിർമ്മാണ പദ്ധതികൾക്ക് പ്രവേശനം നൽകിയിട്ടുള്ളവരുടെ എണ്ണം	3	0	0	0	0	0	1	0	2	0	0	0	0	0	0
കുടുംബശ്രീ	0	0	0	0	0	0	0	0	0	0	0	0	0	0	0
കുടുംബശ്രീ	0	0	0	0	0	0	0	0	0	0	0	0	0	0	0
കുടുംബശ്രീ	0	0	0	0	0	0	0	0	0	0	0	0	0	0	0
കുടുംബശ്രീ	18	0	5	0	0	0	0	0	0	0	0	0	0	0	0
കുടുംബശ്രീ	0	0	0	0	0	0	1	0	0	0	0	0	0	0	0



വനിതാ ശിശു വികസനം-ആനുകൂല്യ പോഷകാഹാരം പരിപാടി-അംഗൻവാടി വഴി

വിഭാഗം	വർഷം അട്ടിമേശമാപനം	2015 - 2016		2016 - 2017		2017 - 2018		2018 - 2019		2019 - 2020		ആകെ	
		എണ്ണം	രൂപ	എണ്ണം	രൂപ	എണ്ണം	രൂപ	എണ്ണം	രൂപ	എണ്ണം	രൂപ	എണ്ണം	രൂപ
മോസം - 3 വയസ്സ്	ഇടവേട്ടി	2,226	424,905	2,502	520,952	2,373	451,472	2,279	517,789	2,304	516,380	11,684	2,431,498
	കരിങ്കുന്നം	2,374	418,899	2,396	441,435	2,536	466,681	2,377	541,976	2,765	697,246	12,448	2,566,237
	കുമാരമംഗലം	2,340	409,294	2,503	462,227	2,718	521,220	2,407	572,494	2,899	599,133	12,867	2,564,368
	പുറപ്പുഴ	2,236	430,231	2,683	425,035	2,556	584,199	2,454	539,683	2,695	639,742	12,624	2,618,890
	മി ഞാൽ	2,057	358,723	1,924	280,879	1,767	327,472	2,130	518,412	2,137	390,250	10,015	1,875,736
	മുട്ടം	2,150	369,674	1,884	352,826	1,813	327,217	1,839	449,985	2,096	445,194	9,782	1,944,896
3-6 വയസ്സ്	ഇടവേട്ടി	3,169	475,350	2,594	389,100	1,924	288,600	1,916	287,400	1,929	289,350	11,532	1,729,800
	കരിങ്കുന്നം	2,227	334,050	1,784	267,600	1,594	239,100	1,548	232,200	1,296	228,750	8,449	1,301,700
	കുമാരമംഗലം	2,559	453,443	2,168	600,270	1,791	432,571	1,556	682,914	1,491	419,608	9,565	2,588,806
	പുറപ്പുഴ	1,737	281,250	1,612	249,150	1,850	400,000	1,526	306,902	1,375	225,608	8,100	1,462,910
	മി ഞാൽ	2,121	318,150	1,748	262,200	1,385	207,750	1,336	200,400	1,163	174,450	7,753	1,162,950
	മുട്ടം	1,675	251,250	1,564	234,600	1,312	196,800	1,188	178,200	1,023	153,450	6,762	1,014,300
കുമാരമംഗലം ആനുകൂല്യ പരിപാടി	ഇടവേട്ടി	4,475	474,699	4,823	485,606	5,087	484,957	4,795	560,666	4,290	389,365	23,470	2,395,293
	കരിങ്കുന്നം	3,070	324,314	3,371	350,000	3,522	347,866	3,002	231,879	2,662	236,911	15,627	1,490,970
	കുമാരമംഗലം	4,210	448,251	4,035	397,677	4,238	449,344	3,775	411,103	4,162	426,016	20,420	2,132,391
	പുറപ്പുഴ	3,209	463,232	3,843	316,360	3,763	382,930	2,947	298,012	2,904	283,348	16,666	1,743,682
	മി ഞാൽ	3,457	334,195	3,559	426,614	3,852	348,179	3,412	390,705	3,275	215,291	17,555	1,714,984
	മുട്ടം	2,791	312,253	2,971	292,513	3,131	285,943	2,952	329,177	2,704	227,563	14,549	1,447,449
ഗർഭിണികൾ	ഇടവേട്ടി	575	87,609	765	226,696	985	363,235	1,022	254,613	960	343,425	4,307	1,275,578
	കരിങ്കുന്നം	390	110,370	517	186,120	608	234,074	622	185,356	709	226,171	2,846	942,091
	കുമാരമംഗലം	511	89,425	643	112,525	902	157,850	822	143,850	837	146,475	3,715	650,125
	പുറപ്പുഴ	270	89,640	497	96,368	738	208,665	664	196,366	538	161,941	2,707	752,980
	മി ഞാൽ	545	139,520	690	247,791	818	133,274	889	238,252	832	212,160	3,774	970,997
	മുട്ടം	357	89,215	421	164,761	525	182,425	586	169,228	598	213,816	2,487	819,445
മുഖ്യമന്ത്രിയുടെ അമ്മേജി	ഇടവേട്ടി	565	87,610	630	226,696	553	363,236	1,036	254,612	1,007	343,426	3,791	1,275,580
	കരിങ്കുന്നം	342	97,032	570	204,845	624	240,565	660	196,790	816	260,909	3,012	1,000,141
	കുമാരമംഗലം	526	92,050	577	100,975	836	146,300	841	147,175	798	139,650	3,578	626,150
	പുറപ്പുഴ	245	81,517	583	113,087	617	174,453	788	233,037	587	176,699	2,820	778,793
	മി ഞാൽ	518	133,263	582	209,007	859	141,584	952	254,497	864	220,574	3,785	958,925
	മുട്ടം	294	89,214	429	164,761	553	182,425	588	169,227	630	213,816	2,494	819,443

വനിത ശിശു വികി നം അടിസ്ഥാന വികര്യ വികി നം

i	വർഷം	2015 - 2016		2016 - 2017		2017 - 2018		2018 - 2019		2019 - 2020		ആകെ	
		അടുത്തുവരുന്ന		അടുത്തുവരുന്ന		അടുത്തുവരുന്ന		അടുത്തുവരുന്ന		അടുത്തുവരുന്ന		ആകെ	
		എണ്ണം	രൂപ	എണ്ണം	രൂപ	എണ്ണം	രൂപ	എണ്ണം	രൂപ	എണ്ണം	രൂപ	എണ്ണം	രൂപ
ബേബി ഫുൾടൈം റോൾ ഓൺ	ഇടവേളി	0	0	0	0	0	0	0	0	0	0	0	0
	കരികൃണം	0	0	0	0	0	0	0	0	0	0	0	0
	പുറപ്പുഴ	0	0	0	0	0	0	0	0	0	0	0	0
	മണക്കാട്	0	0	0	0	0	0	0	0	0	0	0	0
	മുട്ടം	0	0	0	0	0	0	0	0	0	0	0	0
കുട്ടികൾക്ക് കളിക്കോപ്പുകൾ	ഇടവേളി	0	0	0	0	0	0	0	0	0	0	0	0
	കരികൃണം	0	0	0	0	0	0	0	0	0	0	0	0
	പുറപ്പുഴ	0	0	0	0	0	0	0	0	0	0	0	0
	മണക്കാട്	0	0	0	0	0	0	0	0	0	0	0	0
	മുട്ടം	0	0	0	0	0	0	0	0	0	0	0	0
കളി ഉപകരണങ്ങൾ (Outdoor)	ഇടവേളി	0	0	0	0	0	0	0	0	0	0	0	0
	കരികൃണം	0	0	0	0	0	0	0	0	0	0	0	0
	പുറപ്പുഴ	0	0	0	0	0	0	0	0	0	0	0	0
	മണക്കാട്	0	0	0	0	0	0	0	0	0	0	0	0
	മുട്ടം	0	0	0	0	0	0	0	0	0	0	0	0
ഫർണിച്ചർ (മേശ, കബി റ്റേ, കിടക്ക മുതലായവ)	ഇടവേളി	0	0	0	0	0	0	0	0	0	0	0	0
	കരികൃണം	0	0	181	167,333	0	0	6	42,708	300	138,600	487	348,641
	പുറപ്പുഴ	35	395,440	0	0	0	0	0	0	0	0	35	395,440
	മണക്കാട്	18	42,373	18	42,373	0	0	0	0	18	126,108	54	210,854
	മുട്ടം	414	190,646	0	0	0	0	0	0	0	0	414	190,646
ഉപകരണങ്ങൾ വാങ്ങൽ (പാലകത്തിനുള്ള ഉപകരണങ്ങൾ, വേയിംഗ് മേഷിൻ മുതലായവ)	ഇടവേളി	0	0	0	0	0	0	0	0	0	0	0	0
	കരികൃണം	0	0	17	30,167	0	0	0	0	0	0	17	30,167
	പുറപ്പുഴ	0	0	0	0	27	90,370	0	0	0	0	27	90,370
	മണക്കാട്	0	0	0	0	0	0	0	0	0	0	0	0
	മുട്ടം	0	0	0	0	0	0	0	0	0	0	0	0

വനിത ശിശു വികി നം അടിസ്ഥാന വികര്യ വികി നം

വൈദ്യുതീകരണം	ഇടവേളി	0	0	0	0	0	0	0	0	0	0	0	0
	കരികൃണം	0	0	0	0	0	0	0	0	0	0	0	0
	പുറപ്പുഴ	0	0	0	0	0	0	0	0	0	0	0	0
	മണക്കാട്	0	0	0	0	0	0	1	25,000	0	0	1	25,000
	മുട്ടം	0	0	0	0	0	0	0	0	0	0	0	0
കുടിവെള്ള വിവിധാനം	ഇടവേളി	0	0	0	0	0	0	0	0	0	0	0	0
	കരികൃണം	0	0	0	0	0	0	0	0	0	0	0	0
	പുറപ്പുഴ	0	0	0	0	0	0	0	0	0	0	0	0
	മണക്കാട്	8	75,000	8	75,000	10	125,000	0	0	0	0	26	275,000
	മുട്ടം	0	0	0	0	0	0	0	0	0	0	0	0
ഗ്യാസ് കണക്ഷൻ	ഇടവേളി	0	0	15	100,950	0	0	0	0	0	0	15	100,950
	കരികൃണം	0	0	0	0	0	0	0	0	0	0	0	0
	പുറപ്പുഴ	0	0	0	0	0	0	0	0	16	26,400	16	26,400
	മണക്കാട്	0	0	0	0	0	0	0	0	0	0	0	0
	മുട്ടം	3	21,860	11	48,450	0	0	0	0	0	0	14	70,310
ചുരുക്കിയിടങ്ങൾ	ഇടവേളി	0	0	0	0	0	0	0	0	0	0	0	0
	കരികൃണം	0	0	0	0	0	0	0	0	0	0	0	0
	പുറപ്പുഴ	0	0	0	0	0	0	0	0	0	0	0	0
	മണക്കാട്	0	0	0	0	0	0	0	0	0	0	0	0
	മുട്ടം	0	0	0	0	0	0	0	0	0	0	0	0

വനിതാ ശിശു വികസന-കുട്ടികളുടെ ശാരീരിക ബൗദ്ധിക സാമൂഹികശേഷി വികസനം-തുടർച്ച													
വിഭാഗം	വർഷം തദ്ദേശസ്ഥാപനം	2015 - 2016		2016 - 2017		2017 - 2018		2018 - 2019		2019 - 2020		ആകെ	
		എണ്ണം	ത്വക	എണ്ണം	ത്വക	എണ്ണം	ത്വക	എണ്ണം	ത്വക	എണ്ണം	ത്വക	എണ്ണം	ത്വക
		കുട്ടികൾക്ക് കളി സാധനം	ഇടവേളി	0	0	0	0	0	0	0	0	0	0
കരിങ്കുനം	0		0	0	0	0	0	0	0	0	0	0	0
കുമാരതംഗലം	0		0	0	0	0	0	0	0	0	0	0	0
പുറപ്പുഴ	0		0	0	0	0	0	0	0	0	0	0	0
മണക്കാട്	0		0	0	0	0	0	0	0	0	0	0	0
മുട്ടം	0		0	0	0	0	0	0	0	0	0	0	0
കുട്ടികൾക്ക് ലൈബ്രറി	ഇടവേളി	0	0	0	0	0	0	0	0	0	0	0	0
	കരിങ്കുനം	0	0	0	0	0	0	0	0	0	0	0	0
	കുമാരതംഗലം	0	0	0	0	0	0	0	0	0	0	0	0
	പുറപ്പുഴ	0	0	0	0	0	0	0	0	0	0	0	0
	മണക്കാട്	0	0	0	0	0	0	0	0	0	0	0	0
	മുട്ടം	0	0	0	0	0	0	0	0	0	0	0	0
ബാലസൗക	ഇടവേളി	0	0	0	0	0	0	0	0	2	50,000	2	50,000
	കരിങ്കുനം	3	50,000	3	40,000	2	11,140	0	0	2	10,000	10	111,140
	കുമാരതംഗലം	0	0	1	20,000	1	26,550	1	29,529	1	12,224	4	88,303
	പുറപ്പുഴ	0	0	0	0	1	34,748	1	34,385	1	33,176	3	102,309
	മണക്കാട്	0	0	0	0	252	25,000	0	0	0	0	252	25,000
	മുട്ടം	1	44,000	1	24,946	1	25,000	0	0	1	24,900	4	118,846
ബാലസൗകയിൽ പങ്കെടുത്ത കുട്ടികൾ	ഇടവേളി	0	0	0	0	0	0	0	0	172	0	172	0
	കരിങ്കുനം	110	0	100	0	50	0	0	0	50	0	310	0
	കുമാരതംഗലം	0	0	79	0	143	0	171	0	139	0	532	0
	പുറപ്പുഴ	0	0	0	0	100	0	100	0	100	0	300	0
	മണക്കാട്	0	0	0	0	0	0	0	0	0	0	0	0
	മുട്ടം	37	0	37	0	46	0	0	0	48	0	168	0
നിന്നൽ പരിശീലനം ലഭിച്ചവർ	ഇടവേളി	0	0	0	0	0	0	0	0	0	0	0	0
	കരിങ്കുനം	0	0	0	0	0	0	0	0	0	0	0	0
	കുമാരതംഗലം	0	0	0	0	0	0	0	0	0	0	0	0
	പുറപ്പുഴ	0	0	0	0	0	0	0	0	0	0	0	0
	മണക്കാട്	0	0	0	0	0	0	0	0	0	0	0	0
	മുട്ടം	0	0	0	0	0	0	0	0	0	0	0	0
തൊടുപുഴ വികസനം	ഇടവേളി	0	0	0	0	0	0	0	0	0	0	0	0
	കരിങ്കുനം	0	0	0	0	0	0	0	0	0	0	0	0
	കുമാരതംഗലം	0	0	0	0	0	0	0	0	0	0	0	0
	പുറപ്പുഴ	0	0	0	0	0	0	0	0	0	0	0	0
	മണക്കാട്	0	0	0	0	0	0	0	0	0	0	0	0
	മുട്ടം	0	0	0	0	0	0	0	0	0	0	0	0

വനിത ശിശു വികസനം- വനിതകൾക്കായി വിവിധ പദ്ധതികൾ

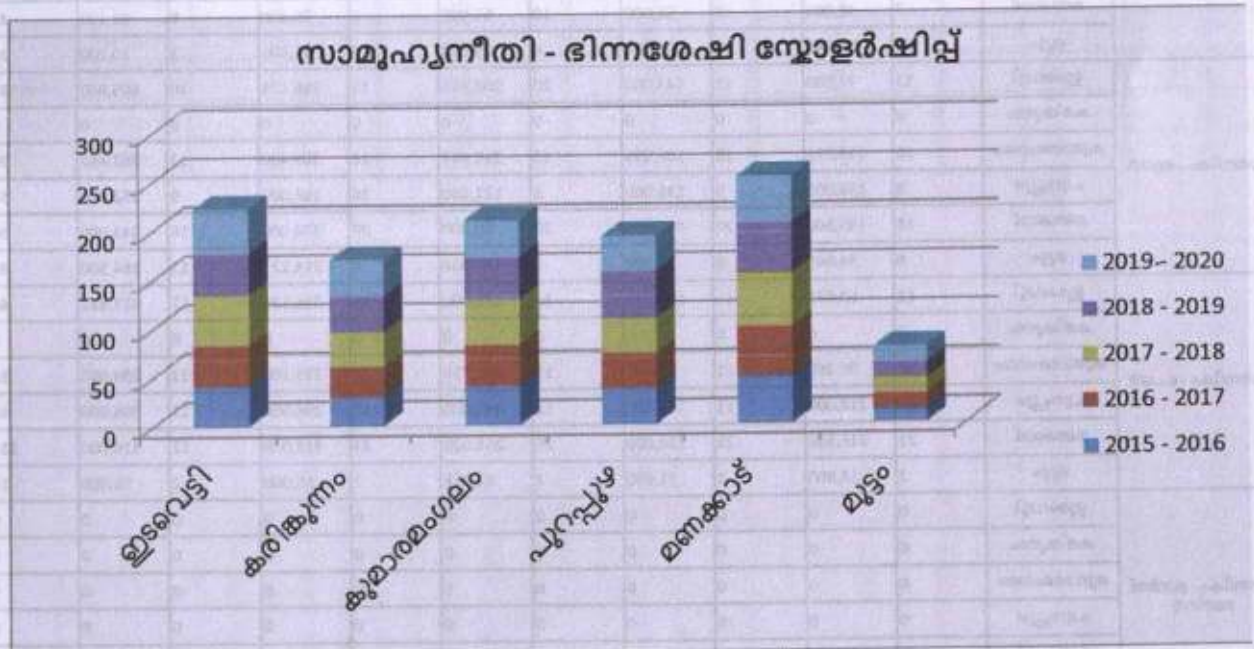
വിഭാഗം	വർഷം	2015 - 2016		2016 - 2017		2017 - 2018		2018 - 2019		2019 - 2020		ആകെ	
		എണ്ണം	ചെലവഴിച്ച തുക	എണ്ണം	ചെലവഴിച്ച തുക	എണ്ണം	ചെലവഴിച്ച തുക	എണ്ണം	ചെലവഴിച്ച തുക	എണ്ണം	ചെലവഴിച്ച തുക	എണ്ണം	ചെലവഴിച്ച തുക
വീടുകളുടെ പൈതൃകങ്ങളുടെ വിവരങ്ങൾ	ഇടവേളി	0	0	0	0	0	0	0	0	0	0	0	0
	മൊത്തം	2	60,000	5	150,000	5	150,000	0	0	3	90,000	15	450,000
സ്ത്രീകൾക്ക് പ്രതിരോധ പരിശീലനം - കരാർ രാജ്യങ്ങളിലെ മുഖേന	ഇടവേളി	0	0	0	0	0	0	0	0	0	0	0	0
	മൊത്തം	0	0	0	0	0	0	0	0	0	0	0	0
പ്രീകോമ്പ് പെൺ കുട്ടികളുടെ വിവരങ്ങൾ	ഇടവേളി	1	50,000	2	100,000	0	0	0	0	0	0	3	150,000
	മൊത്തം	0	0	6	300,000	4	300,000	2	150,000	1	75,000	13	825,000
പ്രീകോമ്പ് പെൺ കുട്ടികളുടെ വിവരങ്ങൾ	ഇടവേളി	0	0	0	0	0	0	0	0	0	0	0	0
	മൊത്തം	0	0	0	0	0	0	0	0	0	0	0	0

സാമൂഹ്യനീതി

ഭിന്നശേഷിക്കാർക്കുള്ള സ്കോളർഷിപ്പ് വിതരണം ഉപകരണങ്ങളുടെ വിതരണം വയോജനങ്ങൾക്കായി വിവിധ പദ്ധതികൾ എന്നിവ സംബന്ധിച്ച വിവരങ്ങളാണ് ഈ മേഖല ഉൾപ്പെടുത്തിയിരിക്കുന്നത്. സംസ്ഥാനത്തെ ആകെ ജനസംഖ്യയിൽ വയോജനങ്ങളുടെ എണ്ണം വർദ്ധിച്ചു കൊണ്ടിരിക്കുന്ന സാഹചര്യത്തിൽ അതിൽ വയോജനങ്ങളുടെ പ്രശ്നങ്ങൾ പരിഹരിക്കുന്നതിനു വേണ്ടി തദ്ദേശസ്വയംഭരണ തലത്തിൽ ആവിഷ്കരിച്ചു നടപ്പാക്കുന്ന പദ്ധതികൾ വലിയ പ്രാധാന്യം അർഹിക്കുന്നു.

ബ്ലോക്കിലെ എല്ലാ പഞ്ചായത്തുകളിലും ഭിന്നശേഷി സ്കോളർഷിപ്പ് വിതരണം നടത്തിയിട്ടുണ്ട് ശാരീരിക വൈകല്യമുള്ള 291 പേർ കഴിഞ്ഞ 5 വർഷങ്ങളായി സ്കോളർഷിപ്പ് നൽകുന്നതിന് 28.8 ലക്ഷം രൂപ ചെലവഴിച്ചു മാനസിക വൈകല്യമുള്ള 791 പേർക്കും സ്കോളർഷിപ്പ് നൽകി.

ഹോം കെയർ വിസിറ്റിംഗ് ഭാഗമായി ആശുപത്രി ജീവനക്കാർ /ആശാ പ്രവർത്തകർ /മറ്റ് സന്നദ്ധപ്രവർത്തകർ എന്നിവരുടെ ഭവന സന്ദർശനവും ആരോഗ്യ സേവന പ്രവർത്തനങ്ങളും എല്ലാ പഞ്ചായത്തുകളിലും കൃത്യമായി നടന്നിട്ടുണ്ട്.

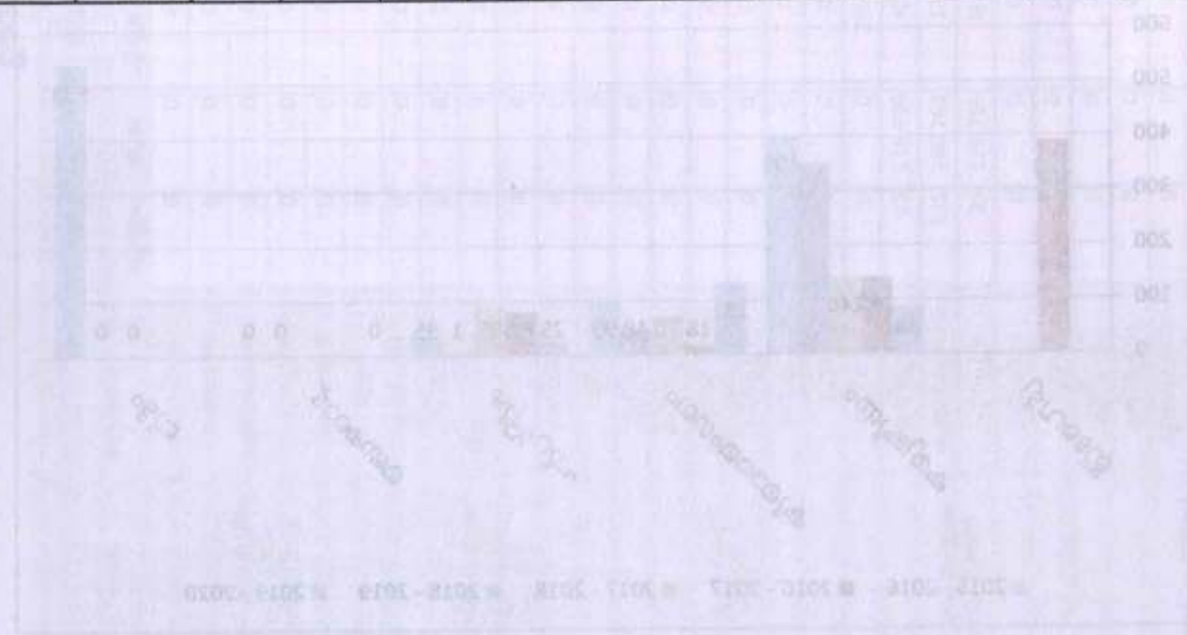


സാമൂഹ്യനീതി - ഭിന്നശേഷി സ്കോളർഷിപ്പ്

വിഭാഗം	വർഷം അല്ലെങ്കിൽ സംവത്സരം	2015 - 2016		2016 - 2017		2017 - 2018		2018 - 2019		2019 - 2020		ആകെ	
		എണ്ണം	രൂപക	എണ്ണം	രൂപക	എണ്ണം	രൂപക	എണ്ണം	രൂപക	എണ്ണം	രൂപക	എണ്ണം	രൂപക
ശാരീരികം - ആൺ	ഇടവേളി	9	36,225	9	72,450	9	50,640	7	58,450	9	78,450	43	296,215
	കുടിവെള്ളം	0	0	0	0	0	0	0	0	0	0	0	0
	കുടിവെള്ളം	9	69,570	9	50,757	13	97,370	11	100,200	9	77,100	51	394,997
	പുറം	9	56,000	8	51,000	7	46,000	7	40,000	8	57,200	39	250,200
	മണക്കാട്	4	24,600	5	30,600	5	36,000	3	32,400	4	24,500	21	148,100
	മുട്ടം	4	24,445	4	37,200	3	31,500	4	47,300	2	12,200	17	152,645
ശാരീരികം - പെൺ	ഇടവേളി	8	32,200	8	64,400	8	43,125	5	48,100	5	48,100	34	235,925
	കുടിവെള്ളം	0	0	0	0	0	0	0	0	0	0	0	0
	കുടിവെള്ളം	4	31,895	5	20,775	5	34,335	6	52,700	4	33,100	24	172,805
	പുറം	8	54,000	7	36,000	8	47,000	8	43,000	8	55,000	39	235,000
	മണക്കാട്	3	23,400	4	24,400	5	24,000	4	38,000	4	24,600	20	134,400
	മുട്ടം	0	0	1	6,000	1	8,000	0	0	1	8,000	3	22,000
ശാരീരികം - പ്രാദേശിക ജനറൽ	ഇടവേളി	0	0	0	0	0	0	0	0	0	0	0	0
	കുടിവെള്ളം	0	0	0	0	0	0	0	0	0	0	0	0
	കുടിവെള്ളം	0	0	0	0	0	0	0	0	0	0	0	0
	പുറം	0	0	0	0	0	0	0	0	0	0	0	0
	മണക്കാട്	0	0	0	0	0	0	0	0	0	0	0	0
	മുട്ടം	0	0	0	0	0	0	0	0	0	0	0	0
ശാരീരികം - ആകെ	ഇടവേളി	17	68,425	17	136,850	17	93,765	12	106,550	14	126,550	77	532,140
	കുടിവെള്ളം	6	35,200	7	30,400	9	58,395	7	41,061	9	73,755	38	238,811
	കുടിവെള്ളം	13	101,465	14	71,532	18	131,705	17	152,900	13	110,200	75	567,802
	പുറം	17	110,000	15	87,000	15	93,000	15	83,000	16	112,200	78	485,200
	മണക്കാട്	7	48,000	9	55,000	10	60,000	7	70,400	8	49,100	41	282,500
	മുട്ടം	4	24,445	5	43,200	4	39,500	4	47,300	3	20,200	20	174,645
മാനസികം - ആൺ	ഇടവേളി	13	71,500	13	143,000	20	202,985	15	236,125	20	305,860	81	959,470
	കുടിവെള്ളം	0	0	0	0	0	0	0	0	0	0	0	0
	കുടിവെള്ളം	15	114,770	16	106,036	19	215,847	14	303,400	12	262,467	76	1,002,520
	പുറം	8	156,000	9	135,000	9	121,000	16	184,000	9	252,000	51	848,000
	മണക്കാട്	18	185,500	20	190,000	20	60,000	20	350,000	18	342,000	96	1,127,500
	മുട്ടം	6	56,665	8	75,200	9	145,638	9	214,225	11	284,500	43	776,228
മാനസികം - പെൺ	ഇടവേളി	11	60,075	11	122,215	15	176,000	15	236,125	12	327,322	64	921,737
	കുടിവെള്ളം	0	0	0	0	0	0	0	0	0	0	0	0
	കുടിവെള്ളം	12	96,265	11	72,432	10	114,750	12	235,200	13	289,055	58	807,702
	പുറം	12	218,000	11	153,000	12	145,000	17	206,000	11	308,000	63	1,030,000
	മണക്കാട്	21	216,500	23	220,000	25	263,500	24	413,000	22	418,000	115	1,531,000
	മുട്ടം	2	18,890	3	31,600	3	41,712	3	50,000	2	53,000	13	195,202
മാനസികം - പ്രാദേശിക ജനറൽ	ഇടവേളി	0	0	0	0	0	0	0	0	0	0	0	0
	കുടിവെള്ളം	0	0	0	0	0	0	0	0	0	0	0	0
	കുടിവെള്ളം	0	0	0	0	0	0	0	0	0	0	0	0
	പുറം	0	0	0	0	0	0	0	0	0	0	0	0
	മണക്കാട്	0	0	0	0	0	0	0	0	0	0	0	0
	മുട്ടം	0	0	0	0	0	0	0	0	0	0	0	0
മാനസികം - ആകെ	ഇടവേളി	24	131,575	24	265,215	35	378,985	30	472,250	32	633,182	145	1,881,207
	കുടിവെള്ളം	23	264,800	24	169,600	27	286,605	29	504,939	28	462,295	131	1,688,239
	കുടിവെള്ളം	27	211,035	27	178,468	29	330,597	26	538,600	25	551,522	134	1,810,222
	പുറം	20	374,000	20	288,000	21	266,000	33	390,000	20	560,000	114	1,878,000
	മണക്കാട്	39	402,000	43	410,000	45	453,500	44	763,000	40	760,000	211	2,788,500
	മുട്ടം	8	75,555	11	106,800	12	187,350	12	264,225	13	337,500	56	971,430

സാമൂഹ്യനീതി - വയോജനങ്ങൾക്കുള്ള വിവിധ പദ്ധതികൾ

വിഭാഗം	വർഷം	2015 - 2016		2016 - 2017		2017 - 2018		2018 - 2019		2019 - 2020		ആകെ	
		എണ്ണം	ചെലവിച്ച തുക	എണ്ണം	ചെലവിച്ച തുക	എണ്ണം	ചെലവിച്ച തുക	എണ്ണം	ചെലവിച്ച തുക	എണ്ണം	ചെലവിച്ച തുക	എണ്ണം	ചെലവിച്ച തുക
വയോജനങ്ങൾക്ക് കടിൽ	ഇടവേളി	0	0	0	0	0	0	0	0	62	269,700	62	269,700
	കരിങ്കുന്നം	0	0	0	0	45	181,700	87	376,275	60	293,317	192	851,292
	കുമാരമംഗലം	0	0	0	0	130	552,384	157	666,900	138	572,700	425	1,791,984
	പുറപ്പുഴ	0	0	0	0	0	0	54	234,900	84	353,100	138	588,000
	മുട്ടം	0	0	0	0	80	287,040	59	208,050	29	101,500	168	596,590
വയോജനനാശ്വാസം (പ്രത്യേകവരുടെ എണ്ണം)	ഇടവേളി	0	0	0	0	0	0	0	0	0	0	0	0
	കരിങ്കുന്നം	0	0	0	0	0	0	0	0	0	0	0	0
	കുമാരമംഗലം	0	0	0	0	0	0	0	0	0	0	0	0
	പുറപ്പുഴ	0	0	0	0	0	0	0	0	0	0	0	0
	മുട്ടം	0	0	0	0	0	0	0	0	0	0	0	0
വയോജന ക്ലബ്ബ് ശാക്തീകരണം (അംഗങ്ങളുടെ എണ്ണം)	ഇടവേളി	0	0	0	0	0	0	0	0	0	0	0	0
	കരിങ്കുന്നം	0	0	0	0	0	0	0	0	0	0	0	0
	കുമാരമംഗലം	0	0	0	0	0	0	0	0	0	0	0	0
	പുറപ്പുഴ	0	0	0	0	0	0	0	0	0	0	0	0
	മുട്ടം	0	0	0	0	0	0	0	0	0	0	0	0
യോഗപ്രതിബന്ധം	ഇടവേളി	0	0	0	0	0	0	0	0	0	0	0	0
	കരിങ്കുന്നം	0	0	0	0	0	0	0	0	0	0	0	0
	കുമാരമംഗലം	0	0	0	0	0	0	0	0	0	0	0	0
	പുറപ്പുഴ	0	0	0	0	0	0	0	0	0	0	0	0
	മുട്ടം	0	0	0	0	0	0	0	0	0	0	0	0
സഹായ ഉപകരണങ്ങൾ	ഇടവേളി	0	0	0	0	0	0	0	0	0	0	0	0
	കരിങ്കുന്നം	0	0	0	0	0	0	0	0	0	0	0	0
	കുമാരമംഗലം	0	0	0	0	0	0	0	0	0	0	0	0
	പുറപ്പുഴ	0	0	0	0	0	0	0	0	0	0	0	0
	മുട്ടം	0	0	0	0	0	0	0	0	0	0	0	0



ഊർജ്ജം

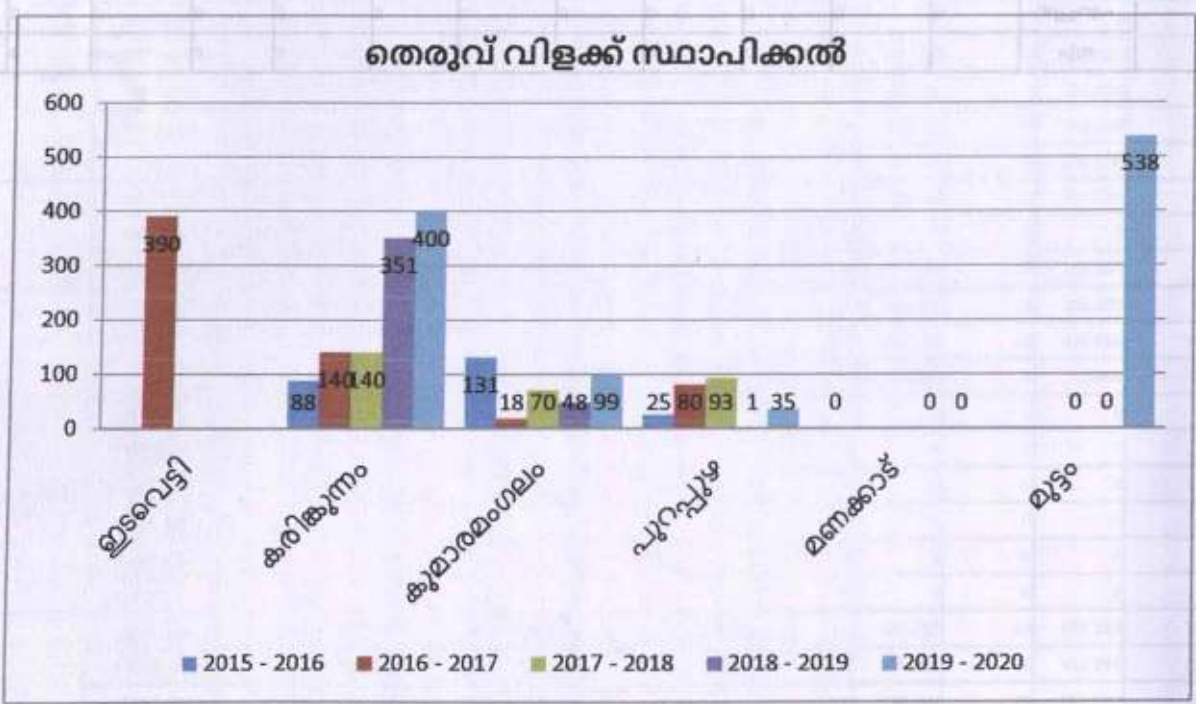
തെരുവുവീളുകൾ സ്ഥാപിക്കൽ, കോളനി വൈദ്യുതീകരണം, സോളാർ വൈദ്യുത സംവിധാനം സ്ഥാപിക്കൽ തുടങ്ങിയ വിഭാഗങ്ങളിൽ നടപ്പിൽ വരുത്തിയ പദ്ധതികളുടെ വിവരശേഖരണം ആണ് ഈ മേഖലയിൽ ഉൾപ്പെടുത്തിയിരിക്കുന്നത്.

ബ്ലോക്കിലെ ഓരോ പഞ്ചായത്തുകളിലും CF ലാമ്പ്, ഫ്ലോറസെൻറ് ട്യൂബ് ലാബ് എന്നിവ നൽകുന്നതിലോ ട്രാൻസ്ഫോമർ സ്ഥാപിക്കുന്നതിലോ കണ്ടക്ടർ കുട്ടിച്ചേർക്കുന്നതിലോ പ്രാധാന്യം നൽകിയിട്ടുള്ള പ്രവർത്തനങ്ങൾ നടത്തിയിട്ടില്ല.

മണക്കാട് പഞ്ചായത്തിൽ മാത്രം യഥാക്രമം ഒന്നും മൂന്നും ഹൈമാസ്റ്റ് ലാനും മിനി മാസ്റ്റ് ലാനും സ്ഥാപിച്ചു.

ബ്ലോക്കിലെ എല്ലാ പഞ്ചായത്തുകളിലും ആയി ആകെ 2647 തെരുവുവീളുകൾ സ്ഥാപിച്ചു (ചെലവായ തുക 47,40,473/-).

സൗര വൈദ്യുത സംവിധാനം ഗാർഹികമായി ഏർപ്പെടുത്തുന്നതിൽ സഹായകമായ പ്രൊജക്റ്റുകൾക്ക് ബ്ലോക്കിലെ പഞ്ചായത്തുകൾ കാര്യമായ പ്രാധാന്യം നൽകിയിട്ടില്ല. എന്നാൽ പൊതുവായ സൗരവൈദ്യുതി സംവിധാനം ഏർപ്പെടുത്തുന്നതിനായി പുറപ്പുഴ പഞ്ചായത്തിൽ 209,823 രൂപയും മുട്ടം പഞ്ചായത്തിൽ 63,000 രൂപയും ചെലവഴിച്ചിട്ടുള്ളതാണ്.



ഊർജം സംബന്ധിച്ച വിവരങ്ങൾ

വിഭാഗം	വർഷം	2015 - 2016		2016 - 2017		2017 - 2018		2018 - 2019		2019 - 2020		ആകൃത	
		എണ്ണം	തുക	എണ്ണം	തുക	എണ്ണം	തുക	എണ്ണം	തുക	എണ്ണം	തുക	എണ്ണം	തുക
സൗര ഊർജ്ജ സമ്പാദനം (ഗ്രാൻഡിക്)	ഇടിവട്ടി	0	0	0	0	0	0	0	0	0	0	0	0
	കരിങ്കുന്നം	0	0	0	0	0	0	0	0	0	0	0	0
	കുമാരമംഗലം	0	0	0	0	0	0	0	0	0	0	0	0
	പുറപ്പുഴ	0	0	0	0	0	0	0	0	0	0	0	0
	മണക്കാട്	0	0	0	0	0	0	0	0	0	0	0	0
	മുട്ടം	0	0	0	0	0	0	0	0	0	0	0	0
	ഇടിവട്ടി	0	0	0	0	0	0	0	0	0	0	0	0
	കരിങ്കുന്നം	0	0	0	0	0	0	0	0	0	0	0	0
	കുമാരമംഗലം	0	0	0	0	0	0	0	0	0	0	0	0
	പുറപ്പുഴ	0	0	0	0	0	0	0	0	0	0	0	0
സൗര ഊർജ്ജ സമ്പാദനം (പിപാതു)	മണക്കാട്	0	0	0	0	0	0	0	0	0	0	0	0
	മുട്ടം	0	0	0	0	0	0	0	2	63,000	0	0	0
	ഇടിവട്ടി	0	0	0	0	0	0	0	0	0	0	0	0
	കരിങ്കുന്നം	0	0	0	0	0	0	0	0	0	0	0	0
	കുമാരമംഗലം	0	0	0	0	0	0	0	0	0	0	0	0
	പുറപ്പുഴ	0	0	0	0	0	0	0	0	0	0	0	0
	മണക്കാട്	0	0	0	0	0	0	0	0	0	0	0	0
	മുട്ടം	0	0	0	0	0	0	0	0	0	0	0	0
	ഇടിവട്ടി	0	0	0	0	0	0	0	0	0	0	0	0
	കരിങ്കുന്നം	0	0	0	0	0	0	0	0	0	0	0	0
സോളാർ വാട്ടർ ഹീറ്റർ	കുമാരമംഗലം	0	0	0	0	0	0	0	0	0	0	0	0
	പുറപ്പുഴ	0	0	0	0	0	0	0	0	0	0	0	0
	മണക്കാട്	0	0	0	0	0	0	0	0	0	0	0	0
	മുട്ടം	0	0	0	0	0	0	0	0	0	0	0	0
	ഇടിവട്ടി	0	0	390	420,900	0	0	0	0	0	0	0	0
	കരിങ്കുന്നം	88	148,896	140	367,200	140	271,250	351	271,250	400	379,600	1,119	1,438,196
	കുമാരമംഗലം	131	240,264	18	27,450	70	483,949	48	145,000	99	207,000	366	1,103,663
	പുറപ്പുഴ	25	128,750	80	413,280	93	480,000	1	200,000	35	125,000	234	1,347,030
	മണക്കാട്	0	0	0	0	0	0	0	0	0	0	0	0
	മുട്ടം	0	0	0	0	0	0	0	0	0	0	0	0
[തരുവ് വിളക്ക് സ്ഥാപിക്കൽ]	ഇടിവട്ടി	0	0	0	0	0	0	0	0	0	0	0	0
	കരിങ്കുന്നം	0	0	0	0	0	0	0	0	0	0	0	0
	കുമാരമംഗലം	0	0	0	0	0	0	0	0	0	0	0	0
	പുറപ്പുഴ	0	0	0	0	0	0	0	0	0	0	0	0
	മണക്കാട്	0	0	0	0	0	0	0	0	0	0	0	0
	മുട്ടം	0	0	0	0	0	0	0	0	0	0	0	0
	ഇടിവട്ടി	0	0	0	0	0	0	0	0	0	0	0	0
	കരിങ്കുന്നം	0	0	0	0	0	0	0	0	0	0	0	0
	കുമാരമംഗലം	0	0	0	0	0	0	0	0	0	0	0	0
	പുറപ്പുഴ	0	0	0	0	0	0	0	0	0	0	0	0
[ട്രാൻസ്ഫോമർ]	ഇടിവട്ടി	0	0	0	0	0	0	0	0	0	0	0	0
	കരിങ്കുന്നം	0	0	0	0	0	0	0	0	0	0	0	0
	കുമാരമംഗലം	0	0	0	0	0	0	0	0	0	0	0	0
	പുറപ്പുഴ	0	0	0	0	0	0	0	0	0	0	0	0
	മണക്കാട്	0	0	0	0	0	0	0	0	0	0	0	0
	മുട്ടം	0	0	0	0	0	0	0	0	0	0	0	0
	ഇടിവട്ടി	0	0	0	0	0	0	0	0	0	0	0	0
	കരിങ്കുന്നം	0	0	0	0	0	0	0	0	0	0	0	0
	കുമാരമംഗലം	0	0	0	0	0	0	0	0	0	0	0	0
	പുറപ്പുഴ	0	0	0	0	0	0	0	0	0	0	0	0

പശ്ചാത്തല സൗകര്യം

പശ്ചാത്തല സൗകര്യ വികസനത്തിന് ബ്ലോക്കിലെ എല്ലാ പഞ്ചായത്തുകളിലും സമഗ്രമായ പ്രവർത്തനങ്ങൾ കഴിഞ്ഞ മൂന്നു വർഷ കാലയളവിൽ നടത്തിയിട്ടുണ്ട്. പുതിയതായി റോഡുകൾ നിർമ്മിക്കുന്നതിനും റോഡുകൾ മെറ്റൽ ,ടാർ ,കോൺക്രീറ്റ്, ഇൻറർലോക്ക് എന്നിവ ചെയ്യുന്നതിനും വിവിധ വർഷങ്ങളിലായി പദ്ധതി പ്രവർത്തനങ്ങൾ നടത്തിയിട്ടുണ്ട് .കൂടാതെ കലുങ്കുകൾ ,ഓടകൾ, പാലങ്ങൾ എന്നിവയുടെ നിർമ്മാണ പ്രവർത്തികൾ നടത്തിയിട്ടുണ്ട്.

കുമാരമംഗലം പഞ്ചായത്തിൽ പുതിയതായി ൪൫ റോഡ് 52 മീറ്റർ നീളത്തിൽ അമ്പതിനായിരം രൂപ ചെലവഴിച്ച് നിർമ്മാണം നടത്തിയിട്ടുണ്ട്. 6 പഞ്ചായത്തുകളിലായി 429 റോഡുകൾ 23,860 മീറ്റർ നീളത്തിൽ കോൺക്രീറ്റ് ചെയ്യുന്നതിന് 8.90 കോടി രൂപ ചെലവഴിച്ചു. 2 റോഡുകൾ ഇൻറർലോക്ക് (125 മീറ്റർ) ചെയ്തിട്ടുണ്ട്. ൩ ടാർ ചെയ്ത റോഡുകൾ, ൩ കോൺക്രീറ്റ് ചെയ്ത റോഡുകൾ പട്ടികയിൽ ഉൾപ്പെടുത്തിയിട്ടുണ്ട്.

കരിങ്കുന്നം പഞ്ചായത്ത് ൪൫കെയുള്ള പഞ്ചായത്തുകളിലായി 13 കലുങ്കുകളുടെയും (19.99 ലക്ഷം രൂപ) 32 ഓടകളുടെയും (53.82 ലക്ഷം രൂപ) 16 പടവുകളുടെയും (17.59 ലക്ഷം രൂപ)നിർമ്മാണങ്ങൾ /പുനരുദ്ധാരണ പ്രവൃത്തികൾ നടത്തിയിട്ടുണ്ട്. പഞ്ചായത്തിൽ റോഡുകളുടെ നിർമ്മാണത്തിനായി 1.04 ലക്ഷം രൂപ ചെലവഴിച്ചു.

മണക്കാട് പഞ്ചായത്ത് ൪൫കെയുള്ള പഞ്ചായത്തുകളിലായി 682 ചതുരശ്രമീറ്റർ കൃഷിഭവനങ്ങളുടെ കെട്ടിട നിർമ്മാണം /പുനരുദ്ധാരണ പ്രവൃത്തികൾ നടത്തിയിട്ടുണ്ട്.

ആറു പഞ്ചായത്തുകളിലായി 1123 ചതുരശ്രമീറ്റർ ആശുപത്രികളുടെ കെട്ടിട നിർമ്മാണം/ പുനരുദ്ധാരണ പ്രവൃത്തികൾ നടത്തിയിട്ടുണ്ട്.

ബ്ലോക്കിലെ എല്ലാ പഞ്ചായത്തുകളിലും കെട്ടിടങ്ങൾ പുനരുദ്ധാരണം ചെയ്യുന്ന നടത്തുന്നതിനും പുതിയ കെട്ടിടം/ മുറികൾ നിർമ്മിക്കുന്നതിനും പദ്ധതി പ്രവർത്തനങ്ങൾ നടത്തിയിട്ടുണ്ട്. 6462 ചതുരശ്രമീറ്റർ നിർമ്മാണ പ്രവർത്തനങ്ങൾ നടന്നു.

6 പഞ്ചായത്തുകളിലായി 110 അംഗൻവാടികളുടെ കെട്ടിട /നിർമ്മാണ പുനരുദ്ധാരണ പ്രവർത്തനങ്ങൾ നടത്തിയിട്ടുണ്ട്. 4513 ചതുരശ്രമീറ്ററിൽ പ്രവർത്തനങ്ങൾ നടത്തുന്നതിനായി 2.35 കോടി രൂപ ചെലവഴിച്ചു.

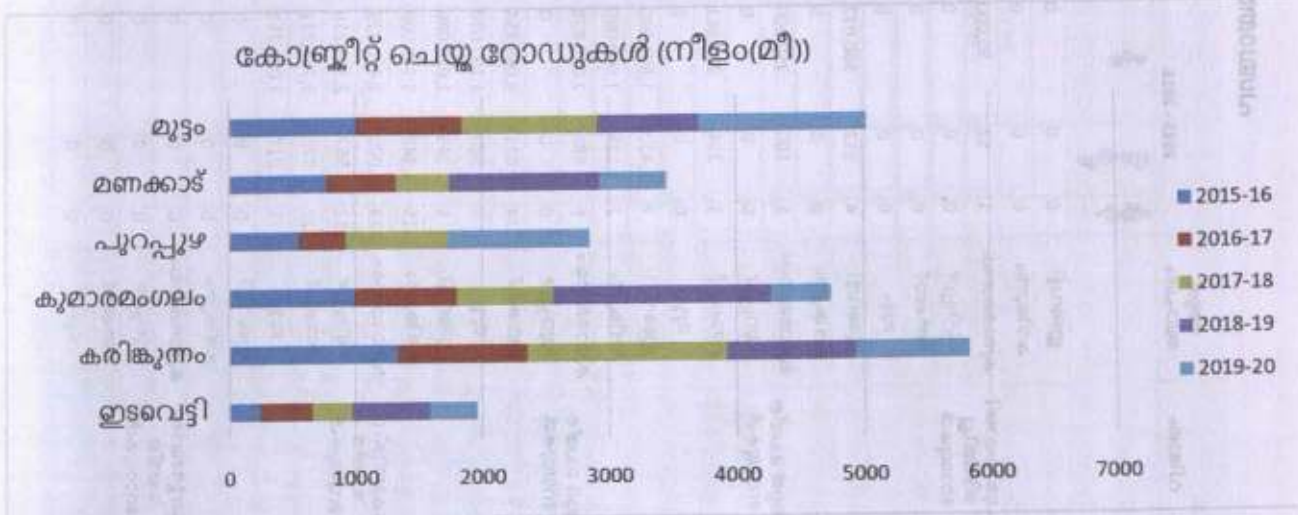
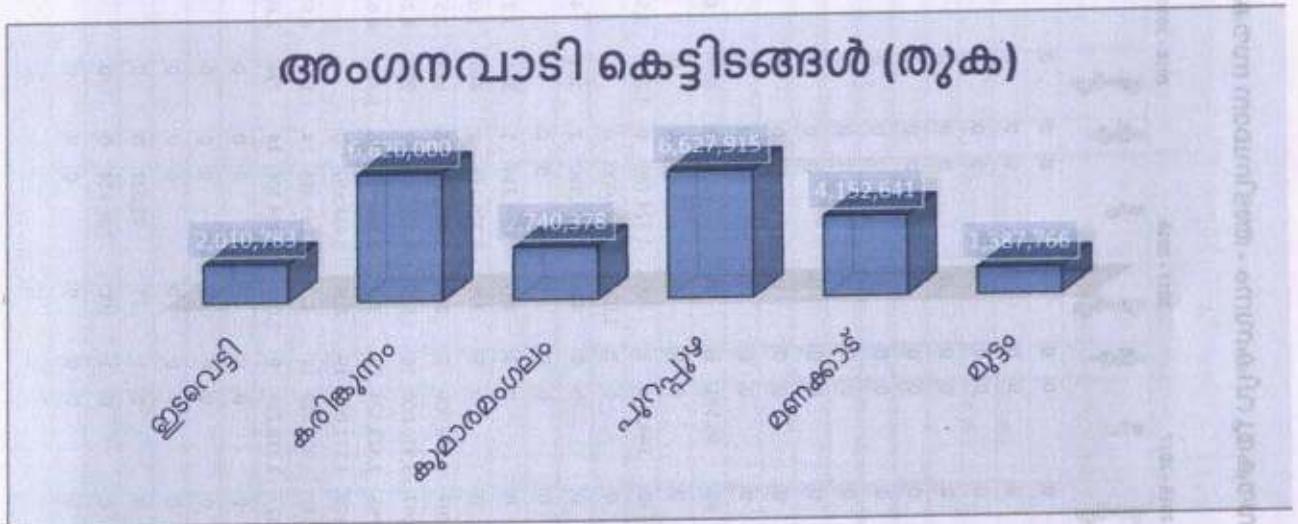
കരിങ്കുന്നം, മണക്കാട് പഞ്ചായത്തുകളിലായി 2 പൊതു മന്ദിരങ്ങളുടെ പ്രവർത്തനങ്ങൾ നടത്തി. കരിങ്കുന്നം, കുമാരമംഗലം പഞ്ചായത്തുകളിൽ രണ്ട് സാംസ്കാരിക നിലയങ്ങൾ 195 ചതുരശ്ര മീറ്ററിലും കുമാരമംഗലം, മണക്കാട് പഞ്ചായത്തുകളിലായി 9 കമ്മ്യൂണിറ്റി ഹാൾ 1674 ചതുരശ്ര മീറ്ററിലും ,കുമാരമംഗലം പഞ്ചായത്തിൽ ൪൫ ഷോപ്പിംഗ് കോംപ്ലക്സ് 45 മീറ്ററിലും നിർമ്മാണ പ്രവർത്തനങ്ങൾ നടത്തി.

മണക്കാട് പഞ്ചായത്തിൽ ൨൪ ഓഡിറ്റോറിയത്തിനായി 16 ചതുരശ്രമീറ്ററിൽ രണ്ട് ലക്ഷം രൂപ ചെലവഴിച്ചു. ഇടവെട്ടി, കരിങ്കുന്നം പഞ്ചായത്തുകൾ ൨ ശീകെയുള്ള പഞ്ചായത്തുകളിലായി 20 ബസ് വെയ്റ്റിംഗ് ഷെഡുകളുടെ നിർമ്മാണ പ്രവർത്തനങ്ങൾ നടത്തി. കുമാരമംഗലം, പുറപ്പുഴ പഞ്ചായത്തുകളിൽ മൂന്ന് പ്ലാസ്റ്റിക് ഷെഡ്ഡിംഗ് യൂണിറ്റുകൾ നിർമ്മാണ പ്രവർത്തനങ്ങൾ നടത്തുകയുണ്ടായി.

11.4 ലക്ഷം രൂപ ചെലവഴിച്ച് 9 പൊതു കക്കൂസുകൾ നിർമ്മിച്ചു.

വിദ്യാഭ്യാസ സ്ഥാപനങ്ങളുടെ അടിസ്ഥാന സൗകര്യ വികസനത്തിനും കഴിഞ്ഞ അഞ്ച് വർഷത്തെ പദ്ധതി പ്രവർത്തനങ്ങളിൽ പ്രത്യേക പരിഗണന നൽകിയിട്ടുണ്ട്.

സാമൂഹ്യ നീതി നിർവഹണ മേഖലയിൽ പശ്ചാത്തല സാമൂഹ്യ വികസനത്തിന്റെ ഭാഗമായി പകൽ വീട് നിർമ്മാണവും നടത്തിയിട്ടുണ്ട് ചെലവഴിച്ച തുകയും പട്ടികയിൽ ഉൾപ്പെടുത്തിയിട്ടുണ്ട്.



പശ്ചാത്തല സൗകര്യ വികസനം - അടിസ്ഥാന സൗകര്യ വികസനം

വികാസം	നേട്ടകൾ സ്ഥാപനം	2015 - 2016		2016 - 2017		2017 - 2018		2018 - 2019		2019 - 2020		ആകെ				
		പ്രോജക്ടുകൾ	ഘടിപ്പിച്ച	പ്രോജക്ടുകൾ	ഘടിപ്പിച്ച	പ്രോജക്ടുകൾ	ഘടിപ്പിച്ച	പ്രോജക്ടുകൾ	ഘടിപ്പിച്ച	പ്രോജക്ടുകൾ	ഘടിപ്പിച്ച	പ്രോജക്ടുകൾ	ഘടിപ്പിച്ച	ഘടിപ്പിച്ച		
പുതിയതായി നിർമ്മിച്ച റോഡുകൾ	ഇടവേളി	0	0	0	0	0	0	0	0	0	0	0	0	0		
	കരിമ്പുറം	0	0	0	0	0	0	0	0	0	0	0	0	0		
	കുമാരമംഗലം	1	50,000	0	0	0	0	0	0	0	0	1	52	50,000		
	പുറപ്പുഴ	0	0	0	0	0	0	0	0	0	0	0	0	0		
	മണക്കാട്	0	0	0	0	0	0	0	0	0	0	0	0	0		
	വട്ടം	0	0	0	0	0	0	0	0	0	0	0	0	0		
	ഇടവേളി	4	960,072	0	0	0	0	0	0	0	0	4	312	960,072		
	കരിമ്പുറം	0	0	0	0	0	0	0	0	0	0	0	0	0		
	കുമാരമംഗലം	1	250,000	0	0	0	0	0	0	0	0	1	100	250,000		
	പുറപ്പുഴ	0	0	0	0	0	0	0	0	0	0	0	0	0		
മറ്റു ചെൽ റോഡുകൾ	മണക്കാട്	3	287,561	1	85	95,931	0	0	3	350	640,177	0	7	689		
	വട്ടം	0	0	0	0	0	0	0	0	0	0	0	0	0		
	ഇടവേളി	7	1,430	1,696,040	1	130	244,854	5	700	1,324,799	6	1,278	1,533,796	4	1,007	1,208,465
	കരിമ്പുറം	2	1,123	1,009,000	0	0	2	1,032	927,000	0	0	0	0	0	0	0
	കുമാരമംഗലം	6	688	2,089,838	0	0	8	816	1,897,930	2	185	430,795	1	164	417,406	
	പുറപ്പുഴ	0	0	0	0	0	0	0	0	0	0	0	0	0	0	
	മണക്കാട്	14	1,023	3,069,354	0	0	3	387	898,214	5	511	1,226,749	3	358	910,482	
	വട്ടം	5	509	1,197,020	0	0	0	5	776	1,716,133	2	469	1,052,810	3	616	744,710
	ഇടവേളി	5	245	1,029,086	8	407	1,709,706	7	324	1,361,168	8	613	2,572,764	9	370	1,553,129
	കരിമ്പുറം	15	1,342	5,349,000	12	1,007	3,920,000	16	1,577	6,226,000	17	998	4,245,000	13	915	3,888,000
കോളിക്ടർ ചെൽ റോഡുകൾ	കുമാരമംഗലം	23	1,000	5,810,329	12	798	2,823,124	22	761	3,396,755	36	1,710	6,670,703	12	470	1,894,682
	പുറപ്പുഴ	12	557	2,369,216	8	370	1,571,000	19	805	3,418,692	0	0	0	21	1,113	472,956
	മണക്കാട്	22	776	2,763,331	10	549	1,957,010	12	417	1,863,886	24	1,183	4,691,670	19	531	2,229,361
	വട്ടം	15	1,017	3,088,251	11	827	2,236,215	8	1,068	2,969,306	14	798	2,801,441	19	1,316	4,137,030
	ഇടവേളി	0	0	0	0	0	0	0	0	0	0	0	0	0	0	0
	കരിമ്പുറം	0	0	0	0	0	0	0	0	0	0	0	0	0	0	0
	കുമാരമംഗലം	0	0	0	0	0	0	0	0	0	0	0	0	0	0	0
	പുറപ്പുഴ	0	0	0	0	0	0	1	25	73,032	0	0	0	0	0	0
	മണക്കാട്	0	0	0	0	0	1	100	108,814	0	0	0	0	0	0	0
	വട്ടം	0	0	0	0	0	0	0	0	0	0	0	0	0	0	0
ഇന്റർലോക്ക് ചെൽ റോഡുകൾ	ഇടവേളി	0	0	0	0	0	0	0	0	0	0	0	0	0	0	0
	കരിമ്പുറം	0	0	0	0	0	0	0	0	0	0	0	0	0	0	0
	കുമാരമംഗലം	0	0	0	0	0	0	0	0	0	0	0	0	0	0	0
	പുറപ്പുഴ	0	0	0	0	0	0	1	25	73,032	0	0	0	0	0	0
	മണക്കാട്	0	0	0	0	0	1	100	108,814	0	0	0	0	0	0	0
	വട്ടം	0	0	0	0	0	0	0	0	0	0	0	0	0	0	0
	ഇടവേളി	0	0	0	0	0	0	0	0	0	0	0	0	0	0	0
	കരിമ്പുറം	0	0	0	0	0	0	0	0	0	0	0	0	0	0	0
	കുമാരമംഗലം	0	0	0	0	0	0	0	0	0	0	0	0	0	0	0
	പുറപ്പുഴ	0	0	0	0	0	0	1	25	73,032	0	0	0	0	0	0
മണക്കാട്	0	0	0	0	0	1	100	108,814	0	0	0	0	0	0	0	
വട്ടം	0	0	0	0	0	0	0	0	0	0	0	0	0	0	0	

പ്രായാതല സൗകര്യ വികസനം - അടിസ്ഥാന സൗകര്യ വികസനം

വിലാസം	തദ്ദേശസ്ഥാപനം	2015 - 2016		2016 - 2017		2017 - 2018		2018 - 2019		2019 - 2020		ആകെ	
		എണ്ണം	തുക	എണ്ണം	തുക	എണ്ണം	തുക	എണ്ണം	തുക	എണ്ണം	തുക	എണ്ണം	തുക
കലക്ടറേറ്റ്	ഇടവേട്ടി	0	0	0	0	1	297,847	0	0	1	291,136	2	588,983
	കരിങ്കുന്നം	0	0	0	0	0	0	0	0	0	0	0	0
	കുമരമംഗലം	1	104,808	1	104,808	0	0	0	0	0	0	2	209,616
	പുറപ്പുഴ	0	0	0	0	0	0	1	157,177	1	164,239	2	321,416
	മണക്കാട്	1	75,000	0	0	0	0	0	0	1	23,828	2	98,828
	മുട്ടം	3	288,533	0	0	2	491,743	0	0	0	0	5	780,276
	ഇടവേട്ടി	0	0	0	0	0	0	0	0	0	0	0	0
	കരിങ്കുന്നം	0	0	0	0	0	0	0	0	0	0	0	0
	കുമരമംഗലം	0	0	0	0	0	0	0	0	0	0	0	0
പാലങ്ങൾ	പുറപ്പുഴ	0	0	0	0	0	0	0	0	0	0	0	0
	മണക്കാട്	0	0	0	0	0	0	0	0	0	0	0	0
	മുട്ടം	0	0	0	0	0	0	0	0	0	0	0	0
	ഇടവേട്ടി	0	0	0	0	0	0	0	0	0	0	0	0
	കരിങ്കുന്നം	0	0	0	0	0	0	0	0	0	0	0	0
	കുമരമംഗലം	0	0	0	0	0	0	0	0	0	0	0	0
	പുറപ്പുഴ	0	0	0	0	0	0	0	0	0	0	0	0
	മണക്കാട്	0	0	0	0	0	0	0	0	0	0	0	0
	മുട്ടം	0	0	0	0	0	0	0	0	0	0	0	0
റോഡുകൾ	ഇടവേട്ടി	0	0	0	0	0	0	0	0	0	0	0	0
	കരിങ്കുന്നം	0	0	0	0	0	0	0	0	0	0	0	0
	കുമരമംഗലം	0	0	0	0	0	0	0	0	0	0	0	0
	പുറപ്പുഴ	0	0	2	104,489	0	0	0	0	0	0	2	104,489
	മണക്കാട്	0	0	0	0	0	0	0	0	0	0	0	0
	മുട്ടം	0	0	0	0	0	0	0	0	0	0	0	0
	ഇടവേട്ടി	0	0	0	0	0	0	0	0	0	0	0	0
	കരിങ്കുന്നം	0	0	0	0	0	0	0	0	0	0	0	0
	കുമരമംഗലം	0	0	0	0	0	0	0	0	0	0	0	0
ചപ്പാത്തുകൾ	പുറപ്പുഴ	0	0	0	0	0	0	0	0	0	0	0	0
	മണക്കാട്	0	0	0	0	0	0	0	0	0	0	0	0
	മുട്ടം	0	0	0	0	0	0	0	0	0	0	0	0
	ഇടവേട്ടി	0	0	0	0	0	0	0	0	0	0	0	0
	കരിങ്കുന്നം	0	0	0	0	0	0	0	0	0	0	0	0
	കുമരമംഗലം	0	0	0	0	0	0	0	0	0	0	0	0
	പുറപ്പുഴ	0	0	0	0	0	0	0	0	0	0	0	0
	മണക്കാട്	0	0	0	0	0	0	0	0	0	0	0	0
	മുട്ടം	0	0	0	0	0	0	0	0	0	0	0	0

പദവുകൾ	2015 - 2016		2016 - 2017		2017 - 2018		2018 - 2019		2019 - 2020		ആകെ	
	എണ്ണം	തുക	എണ്ണം	തുക	എണ്ണം	തുക	എണ്ണം	തുക	എണ്ണം	തുക	എണ്ണം	തുക
ഇടവെട്ടി	1	248,524	0	0	2	85,493	3	211,153	0	0	6	545,170
കരിങ്കുന്നം	0	0	0	0	0	0	0	0	0	0	0	0
കുമാരമംഗലം	0	0	0	0	0	0	0	0	0	0	0	0
പുറപ്പുഴ	2	190,000	0	0	0	0	0	0	0	0	2	190,000
മണക്കാട്	0	0	0	0	0	0	0	0	1	56,747	1	56,747
മുട്ടം	1	320,425	1	45,344	1	57,755	2	388,441	2	155,519	7	967,484
ഇടവെട്ടി	1	36,882	1	86,875	1	160,646	4	473,110	0	0	7	757,513
കരിങ്കുന്നം	0	0	0	0	0	0	5	708,000	10	1,898,000	15	2,606,000
കുമാരമംഗലം	0	0	0	0	0	0	0	0	0	0	0	0
പുറപ്പുഴ	0	0	0	0	0	0	0	0	0	0	0	0
മണക്കാട്	0	0	0	0	1	24,936	0	0	0	0	1	24,936
മുട്ടം	1	397,752	3	507,955	2	218,373	1	656,499	2	213,279	9	1,993,858

പശ്ചാത്തല സൗകര്യ വികസനം - ടോയ്ലറ്റ് നിർമ്മാണം (എണ്ണം)

വിഭാഗം	2015 - 2016		2016 - 2017		2017 - 2018		2018 - 2019		2019 - 2020		ആകെ	
	എണ്ണം	തുക	എണ്ണം	തുക	എണ്ണം	തുക	എണ്ണം	തുക	എണ്ണം	തുക	എണ്ണം	തുക
തദ്ദേശസ്ഥാപനം	0	0	0	0	0	0	0	0	1	199,518	1	199,518
ഇടവെട്ടി	0	0	0	0	0	0	0	0	0	0	0	0
കരിങ്കുന്നം	0	0	0	0	1	300,000	0	0	0	0	1	300,000
പുറപ്പുഴ	0	0	0	0	1	75,930	0	0	2	190,000	3	265,930
മണക്കാട്	0	0	0	0	4	377,285	0	0	0	0	4	377,285
ഇടവെട്ടി	0	0	0	0	0	0	0	0	0	0	0	0
കരിങ്കുന്നം	0	0	0	0	0	0	0	0	0	0	0	0
പുറപ്പുഴ	0	0	0	0	0	0	0	0	0	0	0	0
മണക്കാട്	0	0	0	0	0	0	0	0	0	0	0	0

പഞ്ചായത്തല സൗകര്യ വികസനം - കെട്ടിട അനുബന്ധ സൗകര്യങ്ങൾ

വർഷം	വികാസം	2015 - 2016		2016 - 2017		2017 - 2018		2018 - 2019		2019 - 2020		ആകെ			
		ഘടകം	കഴിയ	ഘടകം	കഴിയ	ഘടകം	കഴിയ	ഘടകം	കഴിയ	ഘടകം	കഴിയ	ഘടകം	കഴിയ		
ഡ്രാപ്പിംഗ്	ഇടവെട്ടി	0	0	0	0	0	0	0	0	0	0	1	69	327,608	
	കർമ്മം	1	35	0	0	0	0	0	0	0	1	50	2	85	187,000
	കുമാരം	1	48	0	0	0	0	1	48	0	0	2	96	645,897	
	പുറം	0	0	0	0	0	0	0	0	0	0	1	200	220,313	
	മണക്കാട്	0	0	0	0	0	0	0	0	0	0	0	0	0	
	മുട്ടം	0	0	0	0	0	0	0	0	0	0	1	232	143,056	
	ഇടവെട്ടി	0	0	0	0	0	0	0	0	0	0	1	86	99,347	
	കർമ്മം	1	25	0	0	0	0	0	0	0	0	1	25	27,500	
	കുമാരം	1	40	0	0	0	0	0	0	0	0	0	3	120	489,547
	പുറം	0	0	0	0	0	0	0	0	0	0	0	0	0	
ഡ്രാപ്പിംഗ്	ഇടവെട്ടി	1	151	0	0	0	0	0	0	0	0	0	1	151	178,554
	കർമ്മം	1	165	0	0	0	0	0	0	0	0	0	0	0	
	കുമാരം	0	0	0	0	0	0	0	0	0	0	0	0	0	
	പുറം	0	0	0	0	0	0	0	0	0	0	0	0	0	
	മണക്കാട്	0	0	0	0	0	0	0	0	0	0	0	0	0	
	മുട്ടം	0	0	0	0	0	0	0	0	0	0	0	0	0	
	ഇടവെട്ടി	0	0	0	0	0	0	0	0	0	0	0	0	0	
	കർമ്മം	0	0	0	0	0	0	0	0	0	0	0	0	0	
	കുമാരം	1	345	0	0	0	0	0	0	0	0	0	0	0	
	പുറം	0	0	0	0	0	0	0	0	0	0	0	0	0	
ഡ്രാപ്പിംഗ്	ഇടവെട്ടി	1	179	0	0	0	0	0	0	0	0	0	2	516	522,019
	കർമ്മം	0	0	0	0	0	0	0	0	0	0	0	0	0	
	കുമാരം	0	0	0	0	0	0	0	0	0	0	0	0	0	
	പുറം	0	0	0	0	0	0	0	0	0	0	0	0	0	
	മണക്കാട്	0	0	0	0	0	0	0	0	0	0	0	0	0	
	മുട്ടം	0	0	0	0	0	0	0	0	0	0	0	0	0	
	ഇടവെട്ടി	0	0	0	0	0	0	0	0	0	0	0	0	0	
	കർമ്മം	0	0	0	0	0	0	0	0	0	0	0	0	0	
	കുമാരം	0	0	0	0	0	0	0	0	0	0	0	0	0	
	പുറം	0	0	0	0	0	0	0	0	0	0	0	0	0	
ഡ്രാപ്പിംഗ്	ഇടവെട്ടി	0	0	0	0	0	0	0	0	0	0	0	0	0	
	കർമ്മം	0	0	0	0	0	0	0	0	0	0	0	0	0	
	കുമാരം	0	0	0	0	0	0	0	0	0	0	0	0	0	
	പുറം	0	0	0	0	0	0	0	0	0	0	0	0	0	
	മണക്കാട്	0	0	0	0	0	0	0	0	0	0	0	0	0	
	മുട്ടം	0	0	0	0	0	0	0	0	0	0	0	0	0	
	ഇടവെട്ടി	0	0	0	0	0	0	0	0	0	0	0	0	0	
	കർമ്മം	0	0	0	0	0	0	0	0	0	0	0	0	0	
	കുമാരം	0	0	0	0	0	0	0	0	0	0	0	0	0	
	പുറം	0	0	0	0	0	0	0	0	0	0	0	0	0	

ഇടുക്കി - തൊടുപുഴ ബ്ലോക്ക്

ഇടവെട്ടി	9	504	1,488,891	0	0	0	0	0	0	0	0	1	40	22,701	13	662	2,010,783			
കരികുന്നം	8	400	1,276,000	4	165	122,000	4	165	1,210,000	2	120	4	62	1,547,000	22	912	6,620,000			
കുമാരമംഗലം	7	270	1,432,705	1	36	111,607	5	180	862,189	5	200	0	0	333,877	0	18	686	2,740,378		
പുറപ്പുഴ	10	150	1,595,380	2	100	273,000	4	200	615,000	3	150	5	250	4,030,615	24	850	6,627,915			
മണക്കാട്	5	180	626,589	1	36	100,000	5	180	1,263,419	5	180	5	180	805,183	21	756	4,152,641			
മുട്ടം	0	0	0	6	299	279,483	2	111	345,035	1	84	3	153	467,456	12	647	1,387,766			
ഇടവെട്ടി	0	0	0	0	0	0	0	0	0	0	0	0	0	0	0	0	0			
കരികുന്നം	1	35	76,000	0	0	0	0	0	0	0	0	0	0	0	0	1	35	76,000		
കുമാരമംഗലം	0	0	0	0	0	0	0	0	0	0	0	0	0	0	0	0	0			
പുറപ്പുഴ	0	0	0	0	0	0	0	0	0	0	0	0	0	0	0	0	0			
മണക്കാട്	0	0	0	0	0	0	1	145	143,902	0	0	0	0	0	0	1	145	143,902		
മുട്ടം	0	0	0	0	0	0	0	0	0	0	0	0	0	0	0	0	0			
ഇടവെട്ടി	0	0	0	0	0	0	0	0	0	0	0	0	0	0	0	0	0			
കരികുന്നം	1	55	194,000	0	0	0	0	0	0	0	0	0	0	0	0	1	55	194,000		
കുമാരമംഗലം	0	0	0	0	0	0	0	1	91,549	0	0	0	0	0	0	1	140	91,549		
പുറപ്പുഴ	0	0	0	0	0	0	0	0	0	0	0	0	0	0	0	0	0			
മണക്കാട്	0	0	0	0	0	0	0	0	0	0	0	0	0	0	0	0	0			
മുട്ടം	0	0	0	0	0	0	0	0	0	0	0	0	0	0	0	0	0			
ഇടവെട്ടി	0	0	0	0	0	0	0	0	0	0	0	0	0	0	0	0	0			
കരികുന്നം	0	0	0	0	0	0	0	0	0	0	0	0	0	0	0	0	0			
കുമാരമംഗലം	4	345	416,682	0	0	0	0	1	345	53,570	1	345	1	281,222	1	345	120,008	7	1,380	871,482
പുറപ്പുഴ	0	0	0	0	0	0	0	0	0	0	0	0	0	0	0	0	0			
മണക്കാട്	1	147	699,596	0	0	0	0	0	0	0	0	1	147	770,364	2	294	1,469,960			
മുട്ടം	0	0	0	0	0	0	0	0	0	0	0	0	0	0	0	0	0			
ഇടവെട്ടി	0	0	0	0	0	0	0	0	0	0	0	0	0	0	0	0	0			
കരികുന്നം	0	0	0	0	0	0	0	0	0	0	0	0	0	0	0	0	0			
കുമാരമംഗലം	0	0	0	0	0	0	0	0	0	0	0	0	0	0	0	0	0			
പുറപ്പുഴ	0	0	0	0	0	0	0	0	0	0	0	0	0	0	0	0	0			
മണക്കാട്	0	0	0	0	0	0	0	0	0	0	0	0	0	0	0	0	0			
മുട്ടം	0	0	0	0	0	0	0	0	0	0	0	0	0	0	0	0	0			

പശ്ചാത്തല സൗകര്യ വികസനം - ആരോഗ്യ മേഖലയുമായി ബന്ധപ്പെട്ട കെട്ടിട അനുബന്ധ സൗകര്യങ്ങൾ - അലോപ്പതി

വിഭാഗം	അഭ്യശനസ്ഥാപനം	2015 - 2016		2016 - 2017		2017 - 2018		2018 - 2019		2019 - 2020		ആകെ	
		ഓംഗിര	പ്രതിദിന/പ്രതിമാസ	ഓംഗിര	പ്രതിദിന/പ്രതിമാസ	ഓംഗിര	പ്രതിദിന/പ്രതിമാസ	ഓംഗിര	പ്രതിദിന/പ്രതിമാസ	ഓംഗിര	പ്രതിദിന/പ്രതിമാസ	ഓംഗിര	പ്രതിദിന/പ്രതിമാസ
ഓംഗിര	ഇടവെട്ടി	1	66	2	111	1	66	0	0	0	0	4	243
	കരിങ്കുന്നം	0	0	0	0	0	0	2	120	2	55	4	175
	കുമാരമംഗലം	0	0	0	0	0	0	0	0	0	0	0	0
	മണക്കാട്	0	0	0	0	1	95	2	143	0	0	3	238
	മുട്ടം	0	0	0	0	0	0	0	0	0	0	0	0
	ഇടവെട്ടി	0	0	0	0	0	0	0	0	0	0	0	0
പ്രതിദിന	കരിങ്കുന്നം	0	0	0	0	0	0	0	0	0	0	0	0
	കുമാരമംഗലം	0	0	0	0	0	0	1	25,605	0	0	1	25605
	മണക്കാട്	0	0	0	0	0	0	0	0	0	0	0	0
	മുട്ടം	0	0	0	0	0	0	0	0	0	0	0	0
	ഇടവെട്ടി	0	0	0	0	0	0	0	0	0	0	0	0
	കരിങ്കുന്നം	0	0	0	0	0	0	0	0	0	0	0	0

പശ്ചാത്തല സൗകര്യ വികസനം - ആരോഗ്യ മേഖലയുമായി ബന്ധപ്പെട്ട കെട്ടിട അനുബന്ധ സൗകര്യങ്ങൾ - ആയുർവേദം

വിഭാഗം	അഭ്യശനസ്ഥാപനം	2015 - 2016		2016 - 2017		2017 - 2018		2018 - 2019		2019 - 2020		ആകെ	
		ഓംഗിര	പ്രതിദിന/പ്രതിമാസ	ഓംഗിര	പ്രതിദിന/പ്രതിമാസ	ഓംഗിര	പ്രതിദിന/പ്രതിമാസ	ഓംഗിര	പ്രതിദിന/പ്രതിമാസ	ഓംഗിര	പ്രതിദിന/പ്രതിമാസ	ഓംഗിര	പ്രതിദിന/പ്രതിമാസ
ഓംഗിര	ഇടവെട്ടി	0	0	0	0	0	0	0	0	0	0	0	0
	കരിങ്കുന്നം	0	0	0	0	0	0	1	50	1	25	2	75
	കുമാരമംഗലം	1	150	0	0	1	250	0	0	0	0	2	400
	മണക്കാട്	1	71	0	0	1	71	0	0	0	0	2	142
	മുട്ടം	0	0	0	0	1	45	0	0	0	0	1	45
	ഇടവെട്ടി	0	0	0	0	0	0	0	0	0	0	0	0
പ്രതിദിന	കരിങ്കുന്നം	0	0	0	0	0	0	0	0	0	0	0	0
	കുമാരമംഗലം	0	0	0	0	0	0	0	0	0	0	0	0
	മണക്കാട്	0	0	0	0	0	0	0	0	0	0	0	0
	മുട്ടം	0	0	0	0	0	0	0	0	0	0	0	0
	ഇടവെട്ടി	0	0	0	0	0	0	0	0	0	0	0	0
	കരിങ്കുന്നം	0	0	0	0	0	0	0	0	0	0	0	0

വിഭാഗം	പ്രദേശം	സംവത്സരം									
		2015-2016	2016-2017	2017-2018	2018-2019	2019-2020	ആകെ				
കുടുംബശ്രീ	ഇടുക്കി	0	0	0	0	0	0	0	0	0	0
	കരിങ്കുന്നം	0	0	0	0	0	0	0	0	0	0
	കുമാരമംഗലം	0	0	0	0	0	0	0	0	0	0
	മണക്കാട്	0	0	0	0	0	0	0	0	0	0
	മുട്ടം	0	1	5	0	0	0	0	0	1	5
	ഇടുക്കി	0	0	0	0	0	0	0	0	0	0
	കരിങ്കുന്നം	0	0	0	0	0	0	0	0	0	0
	കുമാരമംഗലം	0	0	0	0	0	0	0	0	0	0
	മണക്കാട്	1	10	0	0	0	0	0	0	0	10
	മുട്ടം	0	0	0	0	0	0	0	0	0	0

പശ്ചാത്തല സൗകര്യ വികസനം - ആരോഗ്യ മേഖലയുമായി ബന്ധപ്പെട്ട കെട്ടിട അനുബന്ധ സൗകര്യങ്ങൾ - ഹോമിയോപ്പതി

വിഭാഗം	പ്രദേശം	സംവത്സരം										
		2015-2016	2016-2017	2017-2018	2018-2019	2019-2020	ആകെ					
കുടുംബശ്രീ	ഇടുക്കി	0	0	0	0	0	1	60	0	0	1	60
	കരിങ്കുന്നം	1	10	0	0	0	0	0	0	0	1	10
	കുമാരമംഗലം	0	0	0	0	0	0	0	0	0	0	0
	മണക്കാട്	1	57	0	0	0	0	0	0	0	1	57
	മുട്ടം	0	0	0	0	0	0	0	0	0	0	0

വിദ്യാഭ്യാസ സ്ഥാപനങ്ങളിലെ അടിസ്ഥാന സൗകര്യ വികസനം

വിഭാഗം	വർഷം	2015 - 2016		2016 - 2017		2017 - 2018		2018 - 2019		2019 - 2020		ആകെ	
		എണ്ണം	പിസ്തിർണ്ണം (ച.മീ)/നിളം(മീ)	എണ്ണം	പിസ്തിർണ്ണം (ച.മീ)/നിളം(മീ)	എണ്ണം	പിസ്തിർണ്ണം (ച.മീ)/നിളം(മീ)	എണ്ണം	പിസ്തിർണ്ണം (ച.മീ)/നിളം(മീ)	എണ്ണം	പിസ്തിർണ്ണം (ച.മീ)/നിളം(മീ)	എണ്ണം	പിസ്തിർണ്ണം (ച.മീ)/നിളം(മീ)
പുതിയ കെട്ടിട നിർമ്മാണം	ഇടവെട്ടി	0	0	0	0	0	0	0	0	0	0	0	0
	കരിങ്കുനം	0	0	0	0	0	1	240	1	25	2	265	0
	കുമാരമംഗലം	0	0	0	0	0	0	0	0	0	0	0	0
	പുറപ്പുഴ	0	0	0	0	0	0	0	0	0	0	0	0
	മണക്കാട്	0	0	0	0	0	0	0	0	0	0	0	0
	മുട്ടം	0	0	0	0	0	0	0	0	0	0	0	0
കെട്ടിട പുനരുദ്ധാരണം	ഇടവെട്ടി	1	727	1	727	1	727	1	727	0	0	4	2,908
	കരിങ്കുനം	1	15	0	0	1	240	2	65	0	0	4	320
	കുമാരമംഗലം	1	192	3	192	0	0	2	240	2	240	8	864
	പുറപ്പുഴ	0	0	1	100	0	0	0	0	0	0	1	100
	മണക്കാട്	1	22	1	404	1	404	1	14	1	10,500	5	11,344
	മുട്ടം	0	0	0	0	0	0	1	285	1	285	2	570
ലാബ് സൗകര്യങ്ങൾ	ഇടവെട്ടി	0	0	0	0	0	0	0	0	0	0	0	0
	കരിങ്കുനം	0	0	0	0	0	0	0	0	0	0	0	0
	കുമാരമംഗലം	0	0	0	0	0	0	0	0	0	0	0	0
	പുറപ്പുഴ	0	0	0	0	0	0	0	0	0	0	0	0
	മണക്കാട്	0	0	0	0	0	0	0	0	0	0	0	0
	മുട്ടം	0	0	0	0	0	0	0	0	0	0	0	0
ലൈബ്രറി ഹാൾ	ഇടവെട്ടി	0	0	0	0	0	0	0	0	0	0	0	0
	കരിങ്കുനം	0	0	0	0	0	0	0	0	0	0	0	0
	കുമാരമംഗലം	0	0	0	0	0	0	0	0	0	0	0	0
	പുറപ്പുഴ	0	0	0	0	0	0	0	0	0	0	0	0
	മണക്കാട്	0	0	0	0	0	0	0	0	0	0	0	0
	മുട്ടം	0	0	0	0	0	0	0	0	0	0	0	0

സോയിലെറ്റ്	ഇടവെട്ടി	0	0	1	7	0	0	4	14	1	5	6	26
	കരിങ്കുന്നം	0	0	0	0	0	0	0	0	0	0	0	0
	കുമാരമംഗലം	0	0	0	0	0	0	0	0	0	0	0	0
	പുറപ്പുഴ	0	0	0	0	0	0	0	0	0	0	0	0
	മണക്കാട്	0	0	0	0	0	0	0	0	0	0	0	0
	മുട്ടം	0	0	0	0	0	0	2	29	0	0	2	29
നാപകിൻ വെണ്ണിംഗ് യൂണിറ്റ്	ഇടവെട്ടി	0	0	0	0	0	0	0	0	0	0	0	0
	കരിങ്കുന്നം	0	0	0	0	0	0	0	0	0	0	0	0
	കുമാരമംഗലം	0	0	0	0	0	0	0	0	0	0	0	0
	പുറപ്പുഴ	0	0	0	0	0	0	0	0	0	0	0	0
	മണക്കാട്	0	0	0	0	0	0	0	0	0	0	0	0
മാലിന്യ സംസ്കരണ പ്ലാന്റ്	മുട്ടം	0	0	0	0	0	0	0	0	0	0	0	0
	ഇടവെട്ടി	0	0	0	0	0	0	0	0	0	0	0	0
	കരിങ്കുന്നം	0	0	0	0	0	0	0	0	0	0	0	0
	കുമാരമംഗലം	0	0	0	0	0	0	0	0	0	0	0	0
	പുറപ്പുഴ	0	0	0	0	0	0	0	0	0	0	0	0
സാരിട്ടറുകൾ സംവിധാനം	മണക്കാട്	0	0	0	0	0	0	0	0	0	0	0	0
	മുട്ടം	0	0	0	0	0	0	0	0	0	0	0	0
	ഇടവെട്ടി	0	0	0	0	0	0	0	0	0	0	0	0
	കരിങ്കുന്നം	0	0	0	0	0	0	0	0	0	0	0	0
	കുമാരമംഗലം	0	0	0	0	0	0	0	0	0	0	0	0
ചുറ്റുമതിൽ	പുറപ്പുഴ	0	0	0	0	0	0	0	0	0	0	0	0
	മണക്കാട്	0	0	0	0	0	0	0	0	0	0	0	0
	മുട്ടം	0	0	0	0	0	0	0	0	0	0	0	0
	ഇടവെട്ടി	0	0	0	0	0	0	0	0	0	0	0	0
	കരിങ്കുന്നം	0	0	0	0	0	0	0	0	0	0	0	0

പൊതു വിവരങ്ങൾ

ഈ മേഖലയിൽ ഗ്രാമപഞ്ചായത്തുകളിലെ ജനസംഖ്യ, പഞ്ചായത്ത് കാര്യാലയത്തിൽ പൊതുജനങ്ങൾക്ക് ഏർപ്പെടുത്തിയിട്ടുള്ള സൗകര്യങ്ങൾ, ജനപ്രതിനിധികളുടെ എണ്ണം എന്നീ അടിസ്ഥാന വിവരങ്ങൾക്കു പുറമേ കഴിഞ്ഞ 5 വർഷങ്ങളായി ഗ്രാമപഞ്ചായത്തുകൾക്ക് ലഭിച്ച പദ്ധതി വിഹിതവും ചെലവും സംബന്ധിച്ച വിവരങ്ങളാണ് പ്രധാനമായും ഉൾക്കൊള്ളിച്ചിരിക്കുന്നത്.

ജനസംഖ്യ

2011ലെ സെൻസസ് അടിസ്ഥാനമാക്കിയുള്ള ഓരോ പഞ്ചായത്തിലെയും ജനസംഖ്യ വിവരങ്ങൾ പട്ടികജാതി , പട്ടികവർഗ്ഗ, മറ്റുള്ളവർ എന്നിവ തരംതിരിച്ച് പട്ടികയിൽ കാണിച്ചിട്ടുണ്ട്.

പൊതുജനങ്ങൾക്കുള്ള സൗകര്യം

ഫ്രണ്ട് ഓഫീസുമായി ബന്ധപ്പെട്ട് ബ്ലോക്കിലെ 6 പഞ്ചായത്തുകളിലും പൊതുജനങ്ങൾക്ക് ഇരിപ്പിടം, കുടിവെള്ളം, ഫാൻ/ എ.സി. എന്നീ സൗകര്യങ്ങൾ ഒരുക്കിയിട്ടുണ്ട് . പഞ്ചായത്തുകളിലും ഓഫീസുകളിലും എത്തുന്നത് പൊതുജനങ്ങളുടെ ഉപയോഗാർത്ഥം ശുചിമുറി/ ശൗചാലയം സംവിധാനങ്ങളാണ്.

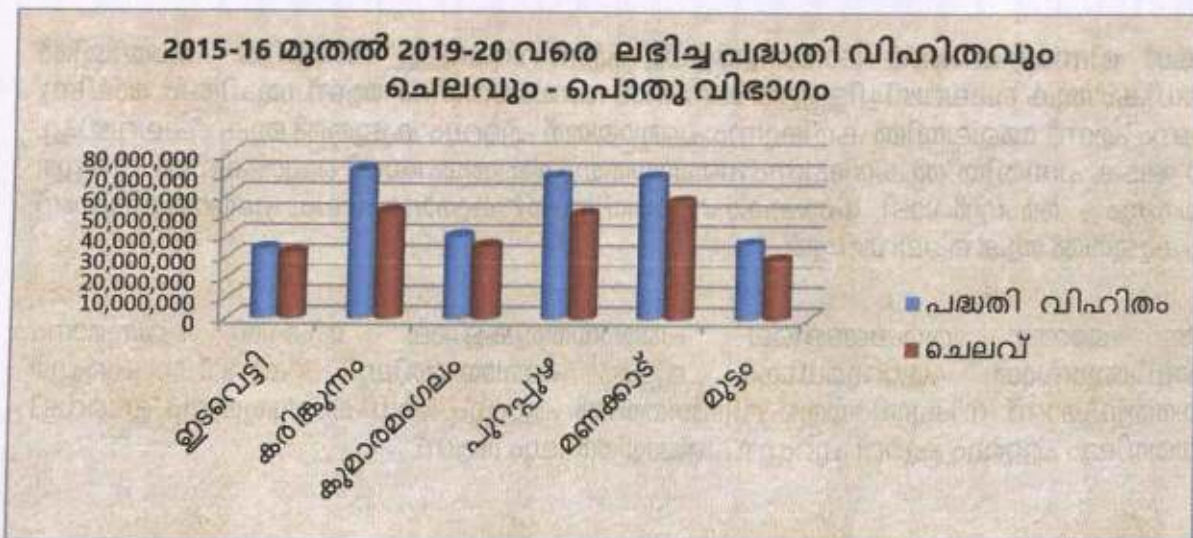
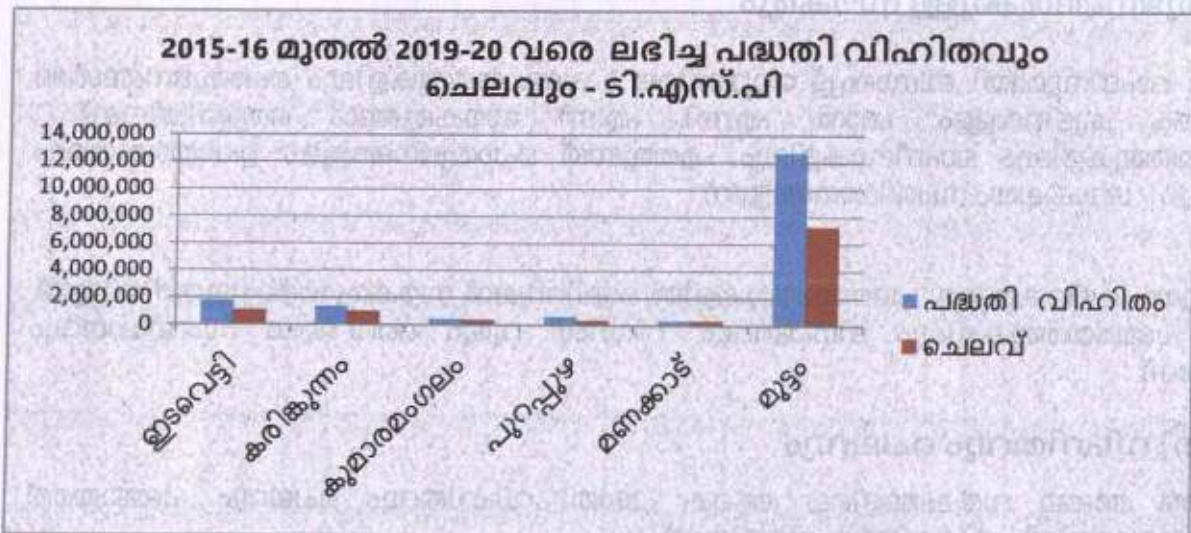
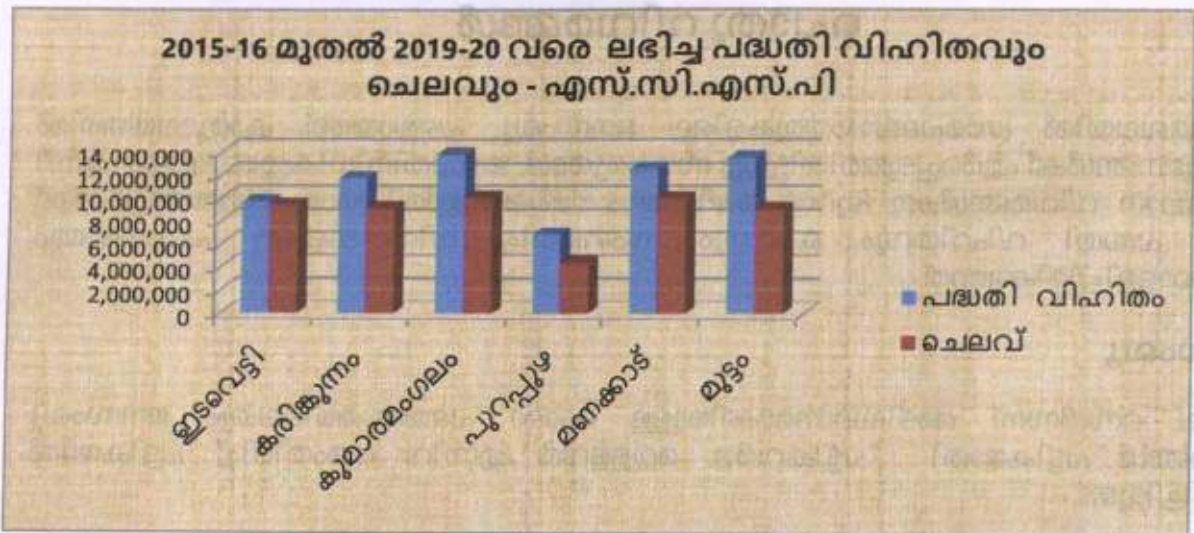
കരിക്കുന്നം ഒഴികെയുള്ള പഞ്ചായത്തുകളിൽ ടെലിവിഷൻ സൗകര്യമേർപ്പെടുത്തിയിട്ടുണ്ട്. എല്ലാ പഞ്ചായത്തുകളിലും ദിനപത്രവും, റീഡിംഗ് റൂമും വൈ-ഫൈ സംവിധാനവും ഉള്ളതാണ്.

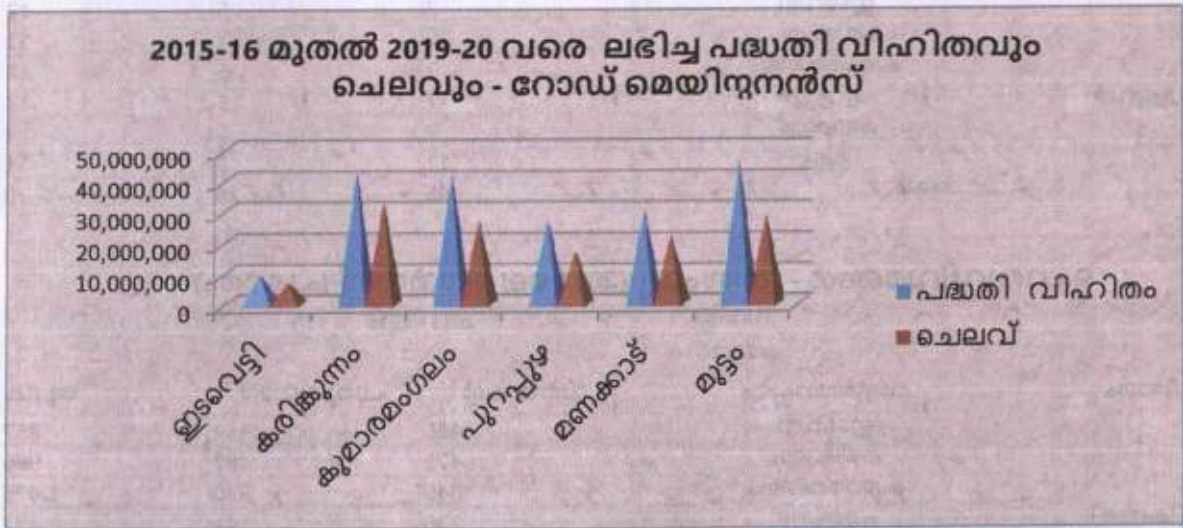
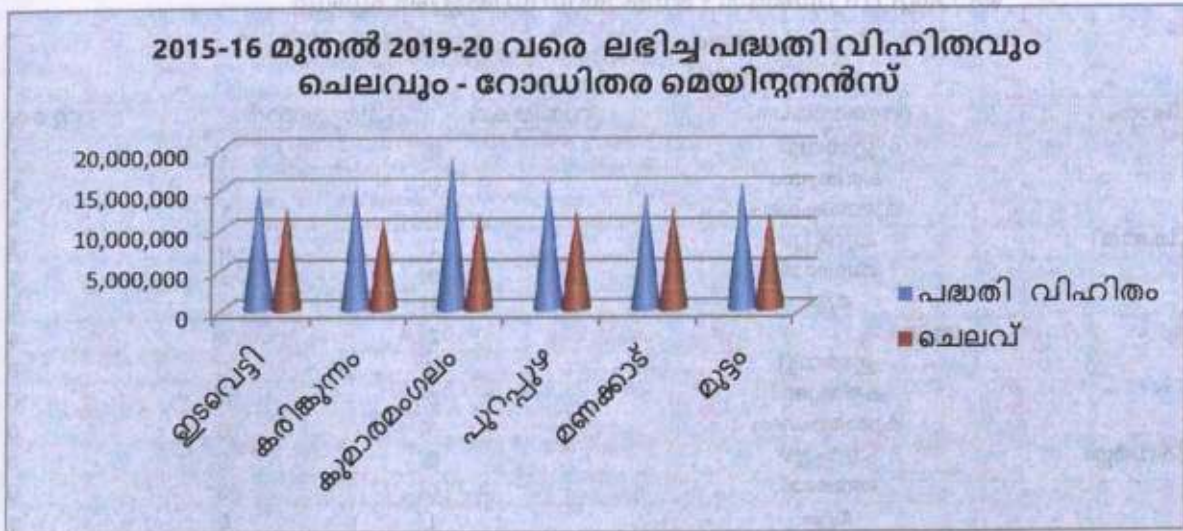
പദ്ധതി വിഹിതവും ചെലവും

കഴിഞ്ഞ അഞ്ചു വർഷങ്ങളിലെ ആകെ പദ്ധതി വിഹിതവും ചെലവും പഞ്ചായത്ത് അടിസ്ഥാനത്തിൽ പട്ടികയിൽ ചേർത്തിട്ടുണ്ട്.

കുട്ടികൾ ഭിന്നശേഷിക്കാർ ട്രാൻസ്ഫെൻഡേഴ്സ് എന്നിവർക്കുള്ള വാർഷിക പദ്ധതിയിൽ ഏറ്റവുമധികം തുക ചെലവഴിച്ചിട്ടുള്ളത് മണക്കാട് പഞ്ചായത്തിൽ ആണ്. ശുചിത്വം, മാലിന്യ സംസ്കരണം എന്നീ മേഖലയിൽ കരിക്കുന്നം പഞ്ചായത്ത് ഏറ്റവും കൂടുതൽ തുക ചെലവഴിച്ചു. വനിതാ ഘടക പദ്ധതിയിൽ കരിക്കുന്നം പഞ്ചായത്തും ആശ്രയപദ്ധതി പ്രൊജക്റ്റിൽ പുറപ്പുഴ പഞ്ചായത്തും , അംഗൻവാടി പോഷകാഹാരത്തിനായി കുമാരമംഗലം പഞ്ചായത്തുമാണ് ഏറ്റവും കൂടുതൽ തുക ചെലവഴിച്ചത്.

കഴിഞ്ഞ അഞ്ചു വർഷങ്ങളിലെ പഞ്ചായത്തുകളിലെ നികുതി വരുമാനം പരിശോധിക്കുമ്പോൾ ഏറ്റവുമധികം മുട്ടം പഞ്ചായത്തിലും കുറവ് പുറപ്പുഴ പഞ്ചായത്തിലുമാണ്. നികുതിയേതര വിഭാഗത്തിൽ ഏറ്റവും അധികം വരുമാനം ഇടവെട്ടി പഞ്ചായത്തിലും ഏറ്റവും കുറവ് പുറപ്പുഴ പഞ്ചായത്തിലും ആണ്.





പൊതുവിവരങ്ങൾ - ജനപ്രതിനിധികളുടെ എണ്ണം

വർഷം 2015 - 2016
കാറ്റഗറി

വിഭാഗം	തദ്ദേശസ്വയംഭരണം	വനിതകൾ	പുരുഷന്മാർ	ആകെ
പട്ടികജാതി	ഇടവെട്ടി	0	1	1
	കരിങ്കുന്നം	0	1	1
	കുമാരമംഗലം	0	1	1
	പുറപ്പുഴ	1	0	1
	മണക്കാട്	0	1	1
	മുട്ടം	1	0	1
	ആകെ	2	4	6
പട്ടികവർഗ്ഗം	ഇടവെട്ടി	0	0	0
	കരിങ്കുന്നം	0	0	0
	കുമാരമംഗലം	0	0	0
	പുറപ്പുഴ	0	0	0
	മണക്കാട്	0	0	0
	മുട്ടം	1	0	1
	ആകെ	1	0	1
മറ്റുള്ളവർ	ഇടവെട്ടി	7	5	12
	കരിങ്കുന്നം	7	4	11
	കുമാരമംഗലം	7	5	12
	പുറപ്പുഴ	7	5	12
	മണക്കാട്	7	5	12
	മുട്ടം	11	0	11
	ആകെ	46	24	70

പൊതുവിവരങ്ങൾ - ജനസംഖ്യ (2011 ലെ സെൻസസ് പ്രകാരം)

വിഭാഗം	തദ്ദേശസ്വയംഭരണം	2015 - 2016		ആകെ
		വനിതകൾ	പുരുഷന്മാർ	
പട്ടികജാതി	ഇടവെട്ടി	425	432	857
	കരിങ്കുന്നം	479	487	966
	കുമാരമംഗലം	545	530	1,075
	പുറപ്പുഴ	236	241	477
	മണക്കാട്	522	486	1,008
	മുട്ടം	464	458	922
	ആകെ	2671	2634	5305
പട്ടികവർഗ്ഗം	ഇടവെട്ടി	82	89	171
	കരിങ്കുന്നം	55	49	104
	കുമാരമംഗലം	29	33	62
	പുറപ്പുഴ	29	24	53
	മണക്കാട്	18	19	37
	മുട്ടം	409	398	807
	ആകെ	622	612	1234
മറ്റുള്ളവർ	ഇടവെട്ടി	6,661	6,571	13,232
	കരിങ്കുന്നം	5,648	5,736	11,384
	കുമാരമംഗലം	6,852	6,876	13,728
	പുറപ്പുഴ	5,645	5,661	11,306
	മണക്കാട്	7,597	7,509	15,106
	മുട്ടം	4,591	4,589	9,180
	ആകെ	36994	36942	73936

**പൊതുവിവരങ്ങൾ - ഓരോ വർഷവും ലഭിച്ച പദ്ധതി വിഹിതവും
ചെലവും - എസ്.സി.എസ്.പി**

പദ്ധതി	തദ്ദേശസ്വയംഭരണം	2015 - 2016	2016 - 2017	2017 - 2018	2018 - 2019	2019 - 2020	ആകെ
പദ്ധതി വിഹിതം	ഇടവെട്ടി	1,999,600	1,537,770	1,735,000	2,181,000	2,212,000	9,665,370
	കരികുന്നം	2,627,950	1,764,012	2,404,012	2,458,000	2,494,000	11,747,974
	കുമാരമംഗലം	3,553,645	2,097,612	2,298,000	2,901,574	2,944,547	13,795,378
	പുറപ്പുഴ	2,006,076	1,097,607	1,238,000	1,264,000	1,281,000	6,886,683
	മണക്കാട്	3,168,236	1,891,692	2,353,000	2,565,000	2,602,000	12,579,928
	മുട്ടം	3,336,780	2,649,614	2,279,000	2,710,262	2,530,000	13,505,656
	ആകെ	16,692,287	11,038,307	12,307,012	14,079,836	14,063,547	68,180,989
ചെലവ്	ഇടവെട്ടി	1,810,000	1,536,970	1,733,940	2,092,720	2,212,000	9,385,630
	കരികുന്നം	1,468,492	1,310,000	1,988,785	2,458,000	1,897,406	9,122,683
	കുമാരമംഗലം	2,711,035	1,787,000	2,026,762	2,736,000	804,206	10,065,003
	പുറപ്പുഴ	348,800	697,408	1,181,467	1,081,980	1,059,706	4,369,361
	മണക്കാട്	2,204,536	1,455,000	2,132,697	2,325,553	1,885,335	10,003,121
	മുട്ടം	1,392,471	1,355,722	1,896,475	2,346,000	2,051,674	9,042,342
	ആകെ	9,935,334	8,142,100	10,960,126	13,040,253	9,910,327	51,988,140

**പൊതുവിവരങ്ങൾ - ഓരോ വർഷവും ലഭിച്ച പദ്ധതി വിഹിതവും
ചെലവും - ടി.എസ്.പി**

പദ്ധതി	തദ്ദേശസ്വയംഭരണം	2015 - 2016	2016 - 2017	2017 - 2018	2018 - 2019	2019 - 2020	ആകെ
പദ്ധതി വിഹിതം	ഇടവെട്ടി	304,468	257,730	457,000	380,000	385,000	1,784,198
	കരികുന്നം	250,316	242,040	401,040	231,000	244,000	1,368,396
	കുമാരമംഗലം	91,401	36,978	43,500	138,000	139,000	448,879
	പുറപ്പുഴ	194,889	93,006	105,000	118,000	119,000	629,895
	മണക്കാട്	81,075	50,424	57,000	82,000	83,000	353,499
	മുട്ടം	2,869,122	2,491,959	3,136,959	2,055,930	2,136,655	12,690,625
	ആകെ	3,791,271	3,172,137	4,200,499	3,004,930	3,106,655	17,275,492
ചെലവ്	ഇടവെട്ടി	115,624	89,780	290,542	380,000	221,661	1,097,607
	കരികുന്നം	210,000	102,000	272,888	231,000	214,706	1,030,594

ചെലവ്	കുമാരമംഗലം	65,000	13,008	38,388	138,000	139,000	393,396
	പുറപ്പുഴ	4,800	91,700	104,650	55,368	119,000	375,518
	മണക്കാട്	77,200	50,424	56,977	82,000	83,000	349,601
	മുട്ടം	706,981	801,573	2,430,753	1,792,000	1,542,409	7,273,716
	ആകെ	1,179,605	1,148,485	3,194,198	2,678,368	2,319,776	10,520,432

പൊതുവിവരങ്ങൾ - ഓരോ വർഷവും ലഭിച്ച പദ്ധതി വിഹിതവും ചെലവും - പൊതു വിഭാഗം

പദ്ധതി	തദ്ദേശസ്ഥാപനം	2015 - 2016	2016 - 2017	2017 - 2018	2018 - 2019	2019 - 2020	ആകെ
പദ്ധതി വിഹിതം	ഇടവെട്ടി	4,766,012	5,998,837	7,619,000	8,565,000	7,028,000	33,976,849
	കരികുന്നം	11,317,669	14,352,265	18,642,872	14,070,000	13,913,000	72,295,806
	കുമാരമംഗലം	7,338,665	7,101,025	8,541,963	9,348,429	7,948,762	40,278,844
	പുറപ്പുഴ	10,956,932	12,302,035	15,069,876	16,466,980	14,727,220	69,523,043
	മണക്കാട്	11,430,217	11,067,704	16,889,633	14,823,000	15,157,000	69,367,554
	മുട്ടം	5,573,796	7,007,567	8,030,530	9,270,007	7,073,900	36,955,800
	ആകെ	51,383,291	57,829,433	74,793,874	72,543,416	65,847,882	322,397,896
ചെലവ്	ഇടവെട്ടി	4,612,433	5,806,631	6,619,693	8,565,000	6,587,510	32,191,267
	കരികുന്നം	8,104,564	7,993,629	12,316,110	13,470,129	10,266,911	52,151,343
	കുമാരമംഗലം	6,577,951	5,916,214	7,853,000	8,878,333	6,246,860	35,472,358
	പുറപ്പുഴ	9,252,050	9,292,933	11,193,166	12,720,232	8,789,325	51,247,706
	മണക്കാട്	10,533,687	7,699,646	12,905,452	14,637,415	11,669,224	57,445,424
	മുട്ടം	3,639,565	5,774,558	5,662,641	8,245,000	5,775,427	29,097,191
	ആകെ	42,720,250	42,483,611	56,550,062	66,516,109	49,335,257	257,605,289

പൊതുവിവരങ്ങൾ - ഓരോ വർഷവും ലഭിച്ച പദ്ധതി വിഹിതവും ചെലവും - റോഡിതര മെയിനനൻസ്

പദ്ധതി	തദ്ദേശസ്ഥാപനം	2015 - 2016	2016 - 2017	2017 - 2018	2018 - 2019	2019 - 2020	1313
	ഇടവെട്ടി	3,255,848	2,554,755	3,399,301	2,780,000	3,251,000	15,240,904
	കരികുന്നം	3,221,002	2,554,755	3,723,027	2,780,000	3,251,000	15,529,784
	കുമാരമംഗലം	3,886,077	3,317,307	4,096,722	3,817,578	3,889,665	19,007,349

ഇടുക്കി - തൊടുപുഴ ബ്ലോക്ക്

പദ്ധതി വിഹിതം	പുറപ്പുഴ	3,237,060	2,664,755	3,066,000	3,048,009	3,826,000	15,841,824
	മണക്കാട്	2,598,378	2,554,755	3,266,814	2,780,000	3,251,000	14,450,947
	മുട്ടം	2,673,648	2,966,696	3,241,000	3,254,000	3,618,615	15,753,959
	ആകെ	18,872,013	16,613,023	20,792,864	18,459,587	21,087,280	95,824,767
ചെലവ്	ഇടവെട്ടി	2,363,843	2,332,517	2,591,000	2,760,013	2,598,837	12,646,210
	കരികുന്നം	2,971,002	1,375,380	2,591,000	2,455,086	1,925,439	11,317,907
	കുമാരമംഗലം	2,992,309	1,627,741	2,591,000	2,022,678	2,521,714	11,755,442
	പുറപ്പുഴ	2,946,950	1,987,842	2,591,000	2,416,791	2,415,064	12,357,647
	മണക്കാട്	2,500,810	1,857,963	2,780,164	2,780,000	2,813,014	12,731,951
	മുട്ടം	1,869,873	2,063,669	2,266,798	2,780,000	2,717,494	11,697,834
	ആകെ	15,644,787	11,245,112	15,410,962	15,214,568	14,991,562	72,506,991

പൊതുവിവരങ്ങൾ - ഓരോ വർഷവും ലഭിച്ച പദ്ധതി വിഹിതവും ചെലവും - റോഡ് മെയിന്റനൻസ്

പദ്ധതി	തദ്ദേശസ്വയംഭരണം	2015 - 2016	2016 - 2017	2017 - 2018	2018 - 2019	2019 - 2020	ആകെ
പദ്ധതി വിഹിതം	ഇടവെട്ടി	1,592,968	1,493,211	2,117,211	1,976,000	2,301,000	9,480,390
	കരികുന്നം	6,637,750	6,632,448	10,640,767	8,780,000	10,259,000	42,949,965
	കുമാരമംഗലം	7,353,018	5,874,207	9,319,584	9,409,261	10,335,074	42,291,144
	പുറപ്പുഴ	3,276,764	3,959,035	5,742,696	7,217,654	6,590,250	26,786,399
	മണക്കാട്	5,312,119	4,425,669	7,688,659	5,858,000	6,842,000	30,126,447
	മുട്ടം	7,333,067	6,362,009	10,165,843	10,955,550	11,320,800	46,137,269
	ആകെ	31,505,686	28,746,579	45,674,760	44,196,465	47,648,124	197,771,614
ചെലവ്	ഇടവെട്ടി	1,558,747	1,207,232	1,277,370	1,976,000	871,399	6,890,748
	കരികുന്നം	6,182,165	3,927,146	7,135,739	8,780,000	6,576,009	32,601,059
	കുമാരമംഗലം	7,004,929	3,426,536	6,875,000	7,169,773	2,233,348	26,709,586
	പുറപ്പുഴ	2,824,879	2,176,388	3,117,340	4,710,920	3,917,451	16,746,978
	മണക്കാട്	5,244,651	2,188,367	5,458,000	5,858,000	3,166,194	21,915,212
	മുട്ടം	6,560,931	3,418,163	5,829,988	7,069,807	5,201,071	28,079,960
	ആകെ	29,376,302	16,343,832	29,693,437	35,564,500	21,965,472	132,943,543

പൊതുവിവരങ്ങൾ - പഞ്ചായത്തുകളുടെ തന്നതു വരുമാനം

വികാശം	തദ്ദേശസ്വയംഭരണം	2015 - 2016	2016 - 2017	2017 - 2018	2018 - 2019	2019 - 2020	ആകെ
നികുതി വരുമാനം	ഇടവേടി	3,115,630	3,342,160	3,419,220	3,864,064	3,727,371	17,468,485
	കരിമ്പുനം	2,240,982	3,769,307	4,915,118	3,671,938	3,737,449	18,334,754
	കുമാരമംഗലം	4,198,983	4,331,376	4,462,752	4,781,845	9,480,050	27,255,006
	പുറപ്പുഴ	1,509,698	3,351,562	3,112,239	3,004,553	2,845,900	13,823,952
	മണക്കാട്	2,455,197	3,610,683	5,824,650	4,459,966	4,266,343	20,616,839
	മുട്ടം	4,478,736	48,808,620	5,045,021	5,273,816	5,466,848	69,073,041
ആകെ	17,999,226	67,213,708	26,779,000	25,056,182	29,523,961	166,572,077	
നികുതിയേതര വരുമാനം	ഇടവേടി	39,947,125	49,323,923	51,514,724	74,696,521	53,375,487	268,857,780
	കരിമ്പുനം	4,576,540	3,650,778	6,522,785	10,870,351	9,212,733	34,833,187
	കുമാരമംഗലം	251,675	256,261	679,508	759,157	667,206	2,613,807
	പുറപ്പുഴ	279,433	307,627	329,063	455,371	422,111	1,793,605
	മണക്കാട്	561,286	592,549	984,309	1,103,562	971,871	4,213,577
	മുട്ടം	897,413	761,120	727,018	1,075,139	4,981,047	8,441,737
ആകെ	46,513,472	54,892,258	60,757,407	88,960,101	69,630,455	320,753,689	

പൊതുവിവരങ്ങൾ - ഫണ്ട് ഓഫീസ്, പൊതുജനങ്ങൾക്കായുള്ള സൗകര്യങ്ങൾ

സൗകര്യങ്ങൾ	തദ്ദേശസ്ഥാപനം	അവസ്ഥ				
		2015 - 2016	2016 - 2017	2017 - 2018	2018 - 2019	2019 - 2020
ഇരിപ്പിടം	ഇടവെട്ടി	ഉണ്ട്	ഉണ്ട്	ഉണ്ട്	ഉണ്ട്	ഉണ്ട്
	കരിങ്കുന്നം	ഉണ്ട്	ഉണ്ട്	ഉണ്ട്	ഉണ്ട്	ഉണ്ട്
	കുമാരമംഗലം	ഉണ്ട്	ഉണ്ട്	ഉണ്ട്	ഉണ്ട്	ഉണ്ട്
	പുറപ്പുഴ	ഉണ്ട്	ഉണ്ട്	ഉണ്ട്	ഉണ്ട്	ഉണ്ട്
	മണക്കാട്	ഉണ്ട്	ഉണ്ട്	ഉണ്ട്	ഉണ്ട്	ഉണ്ട്
	മുട്ടം	ഇല്ല	ഉണ്ട്	ഉണ്ട്	ഉണ്ട്	ഉണ്ട്
കുടിവെള്ളം	ഇടവെട്ടി	ഉണ്ട്	ഉണ്ട്	ഉണ്ട്	ഉണ്ട്	ഉണ്ട്
	കരിങ്കുന്നം	ഉണ്ട്	ഉണ്ട്	ഉണ്ട്	ഉണ്ട്	ഉണ്ട്
	കുമാരമംഗലം	ഇല്ല	ഇല്ല	ഇല്ല	ഉണ്ട്	ഉണ്ട്
	പുറപ്പുഴ	ഉണ്ട്	ഉണ്ട്	ഉണ്ട്	ഉണ്ട്	ഉണ്ട്
	മണക്കാട്	ഉണ്ട്	ഉണ്ട്	ഉണ്ട്	ഉണ്ട്	ഉണ്ട്
	മുട്ടം	ഇല്ല	ഉണ്ട്	ഉണ്ട്	ഉണ്ട്	ഉണ്ട്
വിനോദോപാധികൾ, ടി.വി	ഇടവെട്ടി	ഉണ്ട്	ഉണ്ട്	ഉണ്ട്	ഉണ്ട്	ഉണ്ട്
	കരിങ്കുന്നം	ഇല്ല	ഇല്ല	ഇല്ല	ഇല്ല	ഇല്ല
	കുമാരമംഗലം	ഉണ്ട്	ഉണ്ട്	ഉണ്ട്	ഉണ്ട്	ഉണ്ട്
	പുറപ്പുഴ	ഉണ്ട്	ഉണ്ട്	ഉണ്ട്	ഉണ്ട്	ഉണ്ട്
	മണക്കാട്	ഇല്ല	ഇല്ല	ഉണ്ട്	ഉണ്ട്	ഉണ്ട്
	മുട്ടം	ഉണ്ട്	ഉണ്ട്	ഉണ്ട്	ഉണ്ട്	ഉണ്ട്
ഭിന്നപ്രശ്നങ്ങൾ	ഇടവെട്ടി	ഉണ്ട്	ഉണ്ട്	ഉണ്ട്	ഉണ്ട്	ഉണ്ട്
	കരിങ്കുന്നം	ഉണ്ട്	ഉണ്ട്	ഉണ്ട്	ഉണ്ട്	ഉണ്ട്
	കുമാരമംഗലം	ഉണ്ട്	ഉണ്ട്	ഉണ്ട്	ഉണ്ട്	ഉണ്ട്
	പുറപ്പുഴ	ഉണ്ട്	ഉണ്ട്	ഉണ്ട്	ഉണ്ട്	ഉണ്ട്
	മണക്കാട്	ഉണ്ട്	ഉണ്ട്	ഉണ്ട്	ഉണ്ട്	ഉണ്ട്
	മുട്ടം	ഉണ്ട്	ഉണ്ട്	ഉണ്ട്	ഉണ്ട്	ഉണ്ട്
റാംബ്	ഇടവെട്ടി	ഉണ്ട്	ഉണ്ട്	ഉണ്ട്	ഉണ്ട്	ഉണ്ട്
	കരിങ്കുന്നം	ഇല്ല	ഇല്ല	ഇല്ല	ഇല്ല	ഇല്ല
	കുമാരമംഗലം	ഇല്ല	ഇല്ല	ഇല്ല	ഉണ്ട്	ഉണ്ട്
	പുറപ്പുഴ	ഉണ്ട്	ഉണ്ട്	ഉണ്ട്	ഉണ്ട്	ഉണ്ട്
	മണക്കാട്	ഉണ്ട്	ഉണ്ട്	ഉണ്ട്	ഉണ്ട്	ഉണ്ട്
	മുട്ടം	ഇല്ല	ഉണ്ട്	ഉണ്ട്	ഉണ്ട്	ഉണ്ട്
ടോയിലെറ്റ്	ഇടവെട്ടി	ഉണ്ട്	ഉണ്ട്	ഉണ്ട്	ഉണ്ട്	ഉണ്ട്
	കരിങ്കുന്നം	ഉണ്ട്	ഉണ്ട്	ഉണ്ട്	ഉണ്ട്	ഉണ്ട്
	കുമാരമംഗലം	ഉണ്ട്	ഉണ്ട്	ഉണ്ട്	ഉണ്ട്	ഉണ്ട്
	പുറപ്പുഴ	ഉണ്ട്	ഉണ്ട്	ഉണ്ട്	ഉണ്ട്	ഉണ്ട്

പൊതുവിവരങ്ങൾ - തദ്ദേശ സ്ഥാപനത്തിന്റെ അടിസ്ഥാന സൗകര്യങ്ങൾ

സൗകര്യങ്ങൾ	തദ്ദേശസ്ഥാപനം	അവസ്ഥ				
		2015 - 2016	2016 - 2017	2017 - 2018	2018 - 2019	2019 - 2020
പൗരാവകാശ രേഖ പുതുക്കിയിട്ടുണ്ടോ	ഇടവെട്ടി	ഇല്ല	ഇല്ല	ഉണ്ട്	ഇല്ല	ഇല്ല
	കരികുന്നം	ഉണ്ട്	ഉണ്ട്	ഉണ്ട്	ഉണ്ട്	ഉണ്ട്
	കുമാരമംലം	ഉണ്ട്	ഉണ്ട്	ഉണ്ട്	ഉണ്ട്	ഉണ്ട്
	പുറപ്പുഴ	ഉണ്ട്	ഉണ്ട്	ഉണ്ട്	ഉണ്ട്	ഉണ്ട്
	മണക്കാട്	ഉണ്ട്	ഉണ്ട്	ഉണ്ട്	ഉണ്ട്	ഉണ്ട്
	മുട്ടം	ഉണ്ട്	ഉണ്ട്	ഉണ്ട്	ഉണ്ട്	ഉണ്ട്
ഹെൽപ്പ് ഡെസ്ക് സൗകര്യമുണ്ടോ	ഇടവെട്ടി	ഇല്ല	ഇല്ല	ഇല്ല	ഇല്ല	ഇല്ല
	കരികുന്നം	ഉണ്ട്	ഉണ്ട്	ഉണ്ട്	ഉണ്ട്	ഉണ്ട്
	കുമാരമംലം	ഇല്ല	ഇല്ല	ഇല്ല	ഇല്ല	ഉണ്ട്
	പുറപ്പുഴ	ഉണ്ട്	ഉണ്ട്	ഉണ്ട്	ഉണ്ട്	ഉണ്ട്
	മണക്കാട്	ഇല്ല	ഇല്ല	ഇല്ല	ഇല്ല	ഇല്ല
	മുട്ടം	ഇല്ല	ഉണ്ട്	ഇല്ല	ഉണ്ട്	ഉണ്ട്
ഇ-ഫയലിംഗ് സംവിധാനം ഉണ്ടോ	ഇടവെട്ടി	ഇല്ല	ഇല്ല	ഇല്ല	ഇല്ല	ഇല്ല
	കരികുന്നം	ഇല്ല	ഇല്ല	ഇല്ല	ഉണ്ട്	ഉണ്ട്
	കുമാരമംലം	ഉണ്ട്	ഉണ്ട്	ഉണ്ട്	ഉണ്ട്	ഉണ്ട്
	പുറപ്പുഴ	ഇല്ല	ഇല്ല	ഇല്ല	ഇല്ല	ഇല്ല
	മണക്കാട്	ഇല്ല	ഇല്ല	ഉണ്ട്	ഉണ്ട്	ഉണ്ട്
	മുട്ടം	ഇല്ല	ഇല്ല	ഇല്ല	ഉണ്ട്	ഉണ്ട്
കിയോസ്ക് സംവിധാനം ഉണ്ടോ	ഇടവെട്ടി	ഇല്ല	ഇല്ല	ഇല്ല	ഇല്ല	ഇല്ല
	കരികുന്നം	ഇല്ല	ഇല്ല	ഇല്ല	ഇല്ല	ഇല്ല
	കുമാരമംലം	ഉണ്ട്	ഉണ്ട്	ഉണ്ട്	ഉണ്ട്	ഉണ്ട്
	പുറപ്പുഴ	ഇല്ല	ഇല്ല	ഇല്ല	ഇല്ല	ഇല്ല
	മണക്കാട്	ഇല്ല	ഇല്ല	ഉണ്ട്	ഉണ്ട്	ഉണ്ട്
	മുട്ടം	ഇല്ല	ഇല്ല	ഇല്ല	ഇല്ല	ഇല്ല
ഭിന്നശേഷിക്കാർ/ വ്യുദ്ധർ എന്നിവർക്കുള്ള സൗകര്യം	ഇടവെട്ടി	ഉണ്ട്	ഉണ്ട്	ഉണ്ട്	ഉണ്ട്	ഉണ്ട്
	കരികുന്നം	ഉണ്ട്	ഉണ്ട്	ഉണ്ട്	ഉണ്ട്	ഉണ്ട്
	കുമാരമംലം	ഉണ്ട്	ഉണ്ട്	ഉണ്ട്	ഉണ്ട്	ഉണ്ട്
	പുറപ്പുഴ	ഉണ്ട്	ഉണ്ട്	ഉണ്ട്	ഉണ്ട്	ഉണ്ട്
	മണക്കാട്	ഇല്ല	ഉണ്ട്	ഉണ്ട്	ഉണ്ട്	ഉണ്ട്
	മുട്ടം	ഉണ്ട്	ഉണ്ട്	ഉണ്ട്	ഉണ്ട്	ഉണ്ട്
രജവ വൈവിധ്യ രജിസ്ട്രി	ഇടവെട്ടി	ഇല്ല	ഇല്ല	ഇല്ല	ഇല്ല	ഇല്ല
	കരികുന്നം	ഉണ്ട്	ഉണ്ട്	ഉണ്ട്	ഉണ്ട്	ഉണ്ട്
	കുമാരമംലം	ഉണ്ട്	ഉണ്ട്	ഉണ്ട്	ഉണ്ട്	ഉണ്ട്

പുതുക്കിയിട്ടുണ്ടോ	പുറപ്പുഴ	ഉണ്ട്	ഉണ്ട്	ഉണ്ട്	ഉണ്ട്	ഉണ്ട്
	മണക്കാട്	ഇല്ല	ഇല്ല	ഇല്ല	ഉണ്ട്	ഉണ്ട്
	മുട്ടം	ഉണ്ട്	ഉണ്ട്	ഉണ്ട്	ഉണ്ട്	ഉണ്ട്
ഐ.എസ്.ഒ സർട്ടിഫിക്കറ്റ് നേടിയിട്ടുണ്ടോ	ഇടവെട്ടി	ഇല്ല	ഇല്ല	ഇല്ല	ഉണ്ട്	ഉണ്ട്
	കരികുന്നം	ഇല്ല	ഇല്ല	ഇല്ല	ഇല്ല	ഉണ്ട്
	കുമാരമംലം	ഇല്ല	ഇല്ല	ഇല്ല	ഇല്ല	ഇല്ല
	പുറപ്പുഴ	ഇല്ല	ഇല്ല	ഇല്ല	ഉണ്ട്	ഉണ്ട്
	മണക്കാട്	ഇല്ല	ഇല്ല	ഉണ്ട്	ഉണ്ട്	ഉണ്ട്
	മുട്ടം	ഇല്ല	ഇല്ല	ഉണ്ട്	ഉണ്ട്	ഉണ്ട്
ഐ.എസ്.ഒ സർട്ടിഫിക്കേഷൻ യഥാസമയം പുതുക്കിയിട്ടുണ്ടോ	ഇടവെട്ടി	ഇല്ല	ഇല്ല	ഇല്ല	ഇല്ല	ഉണ്ട്
	കരികുന്നം	ഇല്ല	ഇല്ല	ഇല്ല	ഇല്ല	ഉണ്ട്
	കുമാരമംലം	ഇല്ല	ഇല്ല	ഇല്ല	ഇല്ല	ഇല്ല
	പുറപ്പുഴ	ഇല്ല	ഇല്ല	ഇല്ല	ഉണ്ട്	ഉണ്ട്
	മണക്കാട്	ഇല്ല	ഇല്ല	ഇല്ല	ഉണ്ട്	ഉണ്ട്
	മുട്ടം	ഉണ്ട്	ഇല്ല	ഉണ്ട്	ഉണ്ട്	ഉണ്ട്
ദുരിതാശ്വാസ നിധി രൂപീകരിച്ചിട്ടുണ്ടോ	ഇടവെട്ടി	ഇല്ല	ഇല്ല	ഇല്ല	ഇല്ല	ഇല്ല
	കരികുന്നം	ഇല്ല	ഇല്ല	ഇല്ല	ഇല്ല	ഇല്ല
	കുമാരമംലം	ഉണ്ട്	ഉണ്ട്	ഉണ്ട്	ഉണ്ട്	ഉണ്ട്
	പുറപ്പുഴ	ഉണ്ട്	ഉണ്ട്	ഉണ്ട്	ഉണ്ട്	ഉണ്ട്
	മണക്കാട്	ഉണ്ട്	ഉണ്ട്	ഉണ്ട്	ഉണ്ട്	ഉണ്ട്
	മുട്ടം	ഇല്ല	ഇല്ല	ഇല്ല	ഉണ്ട്	ഉണ്ട്
ഐ.എസ്.ഒ നേടിയ ഘടകസ്ഥാപനങ്ങൾ ഉണ്ടോ	ഇടവെട്ടി	ഇല്ല	ഇല്ല	ഇല്ല	ഇല്ല	ഇല്ല
	കരികുന്നം	ഇല്ല	ഇല്ല	ഇല്ല	ഇല്ല	ഇല്ല
	കുമാരമംലം	ഇല്ല	ഇല്ല	ഇല്ല	ഉണ്ട്	ഉണ്ട്
	പുറപ്പുഴ	ഇല്ല	ഇല്ല	ഇല്ല	ഉണ്ട്	ഇല്ല
	മണക്കാട്	ഇല്ല	ഇല്ല	ഇല്ല	ഇല്ല	ഇല്ല
	മുട്ടം	ഇല്ല	ഇല്ല	ഇല്ല	ഇല്ല	ഇല്ല
സോഷ്യൽ ആഡിറ്റ് നടത്തിയിട്ടുണ്ടോ	ഇടവെട്ടി	ഇല്ല	ഇല്ല	ഇല്ല	ഇല്ല	ഉണ്ട്
	കരികുന്നം	ഉണ്ട്	ഉണ്ട്	ഉണ്ട്	ഉണ്ട്	ഉണ്ട്
	കുമാരമംലം	ഉണ്ട്	ഉണ്ട്	ഉണ്ട്	ഉണ്ട്	ഉണ്ട്
	പുറപ്പുഴ	ഉണ്ട്	ഉണ്ട്	ഉണ്ട്	ഉണ്ട്	ഉണ്ട്
	മണക്കാട്	ഇല്ല	ഉണ്ട്	ഉണ്ട്	ഉണ്ട്	ഉണ്ട്
	മുട്ടം	ഉണ്ട്	ഉണ്ട്	ഉണ്ട്	ഉണ്ട്	ഉണ്ട്

പൊതുവിവരങ്ങൾ - വാർഷിക പദ്ധതി - നിർബന്ധിത വകയിരുത്തലും ചെലവും

ക്രമ നമ്പർ	വാർഷിക പദ്ധതി	തദ്ദേശസ്വയംഭരണ സ്ഥാപനം	2015 - 2016		2016 - 2017		2017 - 2018	
			വകയിരുത്തൽ	ചെലവ്	വകയിരുത്തൽ	ചെലവ്	വകയിരുത്തൽ	ചെലവ്
1	കുട്ടികൾ, മിനുക്കുവേലക്കാർ, ട്രാൻസ് ജെനറേഷൻ (5%)	ഇടവേളി	200,000	200,000	402,065	402,065	472,750	472,750
		കരിങ്കുനം	1,500,000	1,160,351	1,670,000	1,670,000	450,000	379,780
		കുമാരമംഗലം	25,000	25,000	25,000	25,000	110,000	100,836
		പുറപ്പുഴ	612,500	309,800	273,000	268,930	284,748	284,748
		മണക്കാട്	3,119,283	2,039,029	2,985,909	2,043,694	189,500	183,850
		മുട്ടം	492,998	236,000	492,007	230,000	586,850	388,759
		ആകെ	5,949,781	3,970,180	5,847,981	3,126,689	2,093,848	1,810,723
		ഇടവേളി	300,000	300,000	431,213	431,213	522,750	522,750
		കരിങ്കുനം	400,000	400,000	450,000	450,000	613,150	581,700
		കുമാരമംഗലം	450,000	350,000	60,000	60,000	552,450	552,100
2	വ്യയർ, പാലിയേറ്റീവ് കെൽപ്പം രോഗികൾ (5%)	പുറപ്പുഴ	520,000	520,000	400,000	400,000	475,000	456,773
		മണക്കാട്	0	0	772,000	719,074	734,000	319,373
		മുട്ടം	492,999	136,000	492,007	168,000	586,850	500,000
		ആകെ	2,162,999	1,706,000	2,605,220	2,228,287	3,484,200	2,932,696
		ഇടവേളി	752,612	661,788	691,000	615,985	742,900	710,123
		കരിങ്കുനം	4,800,000	1	10,511,200	2,175,200	482,500	300,000
		കുമാരമംഗലം	1,740,000	870,000	1,463,000	914,000	813,000	90,204
		പുറപ്പുഴ	350,000	240,000	1,164,000	1,164,000	101,250	55,000
		മണക്കാട്	2,548,800	153,200	2,220,800	1,391,960	2,263,570	1,598,581
		മുട്ടം	560,000	458,000	991,082	216,000	715,100	75,000
3	ശുചിത്വം, മാലിന്യസംസ്കരണം (10%)	ആകെ	10,751,412	2,382,989	17,041,082	6,477,145	5,118,320	2,828,908
		ഇടവേളി	807,570	740,124	1,106,750	1,106,750	1,440,000	1,440,000
		കരിങ്കുനം	3,818,400	1,523,964	1,212,489	1,200,676	422,000	407,828
		കുമാരമംഗലം	2,024,250	592,125	2,945,970	987,900	11,382,500	1,743,800
		പുറപ്പുഴ	150,000	150,000	150,000	150,000	200,000	200,000
		മണക്കാട്	1,330,266	794,100	1,460,750	1,142,453	3,149,000	1,701,000
		മുട്ടം	557,380	526,350	984,013	762,000	1,173,700	1,110,496
		ആകെ	8,687,866	4,326,663	7,859,972	5,349,779	17,767,200	6,603,124
		ഇടവേളി	807,570	740,124	1,106,750	1,106,750	1,440,000	1,440,000
		കരിങ്കുനം	3,818,400	1,523,964	1,212,489	1,200,676	422,000	407,828
കുമാരമംഗലം	2,024,250	592,125	2,945,970	987,900	11,382,500	1,743,800		
പുറപ്പുഴ	150,000	150,000	150,000	150,000	200,000	200,000		
മണക്കാട്	1,330,266	794,100	1,460,750	1,142,453	3,149,000	1,701,000		
മുട്ടം	557,380	526,350	984,013	762,000	1,173,700	1,110,496		
ആകെ	8,687,866	4,326,663	7,859,972	5,349,779	17,767,200	6,603,124		
4	വനിതാ-വക പദ്ധതി (10%)	ഇടവേളി	807,570	740,124	1,106,750	1,106,750	1,440,000	1,440,000
		കരിങ്കുനം	3,818,400	1,523,964	1,212,489	1,200,676	422,000	407,828
		കുമാരമംഗലം	2,024,250	592,125	2,945,970	987,900	11,382,500	1,743,800
		പുറപ്പുഴ	150,000	150,000	150,000	150,000	200,000	200,000
		മണക്കാട്	1,330,266	794,100	1,460,750	1,142,453	3,149,000	1,701,000
		മുട്ടം	557,380	526,350	984,013	762,000	1,173,700	1,110,496
		ആകെ	8,687,866	4,326,663	7,859,972	5,349,779	17,767,200	6,603,124
		ഇടവേളി	807,570	740,124	1,106,750	1,106,750	1,440,000	1,440,000
		കരിങ്കുനം	3,818,400	1,523,964	1,212,489	1,200,676	422,000	407,828
		കുമാരമംഗലം	2,024,250	592,125	2,945,970	987,900	11,382,500	1,743,800
പുറപ്പുഴ	150,000	150,000	150,000	150,000	200,000	200,000		
മണക്കാട്	1,330,266	794,100	1,460,750	1,142,453	3,149,000	1,701,000		
മുട്ടം	557,380	526,350	984,013	762,000	1,173,700	1,110,496		
ആകെ	8,687,866	4,326,663	7,859,972	5,349,779	17,767,200	6,603,124		

5	ആശ്രയ പ്രോജക്ട്	ഇടവേളി	100,000	100,000	100,000	100,000	100,000	100,000	75,000	
		കർമ്മം	100,000	100,000	50,000	50,000	100,000	100,000	100,000	100,000
		കുമാരമംഗലം	50,000	50,000	100,000	100,000	100,000	100,000	100,000	100,000
		പുറപ്പ്	160,000	160,000	400,000	400,000	400,000	400,000	100,000	100,000
		മണക്കാട്	760,000	510,000	308,000	308,000	160,000	148,000	148,000	87,000
		മുട്ടം	200,000	200,000	100,000	100,000	100,000	100,000	100,000	100,000
ആകെ		1,370,000	1,120,000	1,058,000	910,000	648,000	648,000	562,000		
6	പാലിയേറ്റിവ് പരിചരണം	ഇടവേളി	0	0	0	0	0	0	0	
		കർമ്മം	400,000	400,000	450,000	450,000	400,000	400,000	400,000	400,000
		കുമാരമംഗലം	460,000	350,000	478,441	350,000	560,105	376,880	376,880	376,880
		പുറപ്പ്	520,000	519,998	400,000	400,000	475,000	450,773	450,773	450,773
		മണക്കാട്	0	0	0	0	0	0	0	0
		മുട്ടം	300,000	300,000	300,000	300,000	500,000	500,000	500,000	500,000
ആകെ		1,680,000	1,569,998	1,628,441	1,500,000	1,935,105	1,727,653	1,727,653		
7	അംഗനവാടി പോഷകാഹാരം	ഇടവേളി	1,200,000	1,200,000	1,199,050	1,199,050	1,330,559	1,330,559	1,330,559	
		കർമ്മം	1,100,000	960,351	1,100,000	1,100,000	1,600,000	1,528,286	1,528,286	
		കുമാരമംഗലം	1,800,000	1,673,628	1,800,000	1,673,628	1,950,000	1,701,255	1,701,255	
		പുറപ്പ്	1,355,227	1,355,227	800,000	800,000	117,000	117,000	117,000	
		മണക്കാട്	2,054,645	1,283,851	1,293,096	1,139,740	1,592,856	1,441,092	1,441,092	
		മുട്ടം	800,000	800,000	1,100,000	1,062,532	1,442,252	1,442,252	1,442,252	
ആകെ		8,309,872	7,273,057	7,292,146	6,974,450	8,032,667	7,260,444			

ഇടുക്കി - തൊടുപുഴ ബ്ലോക്ക്

ക്രമ നമ്പർ	വാർഷിക പദ്ധതി	തദ്ദേശസ്ഥാപനം	2018-2019		2019-2020		ആകെ			
			വകയിരുത്തൽ	ചെലവ്	വകയിരുത്തൽ	ചെലവ്	വകയിരുത്തൽ	ചെലവ്		
1	കുട്ടികൾ, ജിന്നാലോഷിക്കാർ, ട്രാൻസ് ടെൻറേഷൻ (5%)	ഇടവേട്ടി	471,000	332,200	435,970	435,970	1,981,785	1,842,985		
		കരിങ്കുണം	1,343,800	1,092,203	1,530,747	589,847	6,494,547	3,379,181		
		കുമാരമംഗലം	1,030,000	721,029	500,000	500,000	1,690,000	1,371,865		
		പുറപ്പുഴ	448,890	448,090	447,700	447,700	2,066,838	1,759,268		
		മണക്കാട്	1,044,358	1,014,258	482,537	86,397	7,821,587	5,367,228		
		മുട്ടം	536,700	236,000	488,100	136,210	2,596,655	1,226,969		
		ആകെ	4,874,748	3,843,780	3,885,054	2,196,124	22,651,412	14,947,496		
		ഇടവേട്ടി	567,280	531,000	584,000	449,800	2,405,243	2,234,763		
		കരിങ്കുണം	1,048,375	774,911	1,266,564	597,200	3,778,089	2,803,811		
		കുമാരമംഗലം	452,400	444,600	510,000	510,000	2,024,850	1,916,700		
2	വ്യങ്ങൾ, പാലിയേറ്റീവ് കെയർ രോഗികൾ (5%)	പുറപ്പുഴ	234,900	49,680	403,100	403,100	2,033,000	1,829,553		
		മണക്കാട്	1,050,000	800,391	685,000	572,160	3,241,000	2,410,998		
		മുട്ടം	536,700	136,500	488,100	234,500	2,596,656	1,175,000		
		ആകെ	3,889,655	2,737,082	3,936,764	2,766,760	16,078,838	12,370,825		
		ഇടവേട്ടി	730,000	549,010	562,240	562,240	3,478,752	3,099,146		
		കരിങ്കുണം	2,485,000	134,875	2,867,725	828,645	21,146,425	3,438,721		
		കുമാരമംഗലം	462,000	197,704	2,315,096	963,988	6,793,096	3,035,896		
		പുറപ്പുഴ	62,500	62,500	30,800	30,800	1,708,550	1,552,300		
		മണക്കാട്	4,034,106	1,342,189	4,002,999	692,258	15,070,275	5,178,188		
		മുട്ടം	659,600	606,500	541,200	462,000	3,466,982	1,817,500		
3	ശുചിത്വം, മാലിന്യസംസ്കരണം (10%)	ആകെ	8,433,206	2,892,778	10,320,060	3,539,931	51,664,080	18,121,751		
		ഇടവേട്ടി	1,404,315	1,105,180	1,341,500	720,598	6,100,135	5,112,652		
		കരിങ്കുണം	2,186,280	1,313,410	2,095,000	1,603,320	9,734,169	6,049,198		
		കുമാരമംഗലം	2,173,000	895,431	882,500	215,000	19,408,220	4,434,256		
		പുറപ്പുഴ	250,000	250,000	400,000	259,117	1,150,000	1,009,117		
		മണക്കാട്	2,280,000	1,140,000	2,010,000	1,005,000	10,230,016	5,782,553		
		മുട്ടം	1,073,400	864,500	976,200	876,500	4,764,693	4,139,846		
		ആകെ	9,366,995	5,568,521	7,705,200	4,679,535	51,387,233	26,527,622		
		4	വനിതാധിക പദ്ധതി (10%)	ഇടവേട്ടി	471,000	332,200	435,970	435,970	1,981,785	1,842,985
				കരിങ്കുണം	1,343,800	1,092,203	1,530,747	589,847	6,494,547	3,379,181
കുമാരമംഗലം	1,030,000			721,029	500,000	500,000	1,690,000	1,371,865		
പുറപ്പുഴ	448,890			448,090	447,700	447,700	2,066,838	1,759,268		
മണക്കാട്	1,044,358			1,014,258	482,537	86,397	7,821,587	5,367,228		
മുട്ടം	536,700			236,000	488,100	136,210	2,596,655	1,226,969		
ആകെ	4,874,748			3,843,780	3,885,054	2,196,124	22,651,412	14,947,496		
ഇടവേട്ടി	567,280			531,000	584,000	449,800	2,405,243	2,234,763		
കരിങ്കുണം	1,048,375			774,911	1,266,564	597,200	3,778,089	2,803,811		
കുമാരമംഗലം	452,400			444,600	510,000	510,000	2,024,850	1,916,700		

5	ജന്മയ പ്രൊജക്ട്	ഇടവെട്ടി	0	0	100,000	80,000	400,000	355,000
		കരിങ്കുന്നം	300,000	1	100,000	50,000	650,000	300,001
		കുമാരമംഗലം	761,700	507,800	100,000	100,000	1,111,700	857,800
		പുറപ്പുഴ	200,000	200,000	200,000	125,000	1,060,000	985,000
		മണക്കാട്	100,000	100,000	100,000	100,000	1,416,000	957,000
ആകെ	1,461,700	807,802	651,000	479,500	5,188,700	3,879,302	0	
6	പാലിയേറ്റിസ് പരിചരണം	ഇടവെട്ടി	0	0	0	0	0	0
		കരിങ്കുന്നം	666,000	398,636	767,364	597,200	2,683,364	2,245,836
		കുമാരമംഗലം	761,700	507,800	510,000	510,000	2,770,246	2,094,680
		പുറപ്പുഴ	426,619	426,619	467,321	467,321	2,288,940	2,264,711
		മണക്കാട്	0	0	0	0	0	0
ആകെ	800,000	2,133,055	2,778,685	2,108,521	10,176,550	9,039,227	2,434,000	
7	താമരവാടി പോഷകാഹാരം	ഇടവെട്ടി	1,522,400	1,522,288	950,580	950,580	6,202,589	6,202,477
		കരിങ്കുന്നം	1,574,000	1,388,201	1,684,650	1,649,987	7,058,650	6,626,825
		കുമാരമംഗലം	2,154,954	1,951,500	1,400,000	1,399,419	9,104,954	8,399,430
		പുറപ്പുഴ	1,147,000	1,099,836	1,047,000	1,016,461	4,466,227	4,388,524
		മണക്കാട്	1,692,247	1,628,941	1,535,445	1,212,725	8,168,289	6,405,849
ആകെ	9,213,401	8,713,566	7,967,675	7,579,172	40,815,761	37,800,689	5,777,584	

പൊതുവിവരങ്ങൾ - യോഗങ്ങളുടെ എണ്ണം

യോഗങ്ങൾ	2015 - 2016		2016 - 2017		2017 - 2018		2018 - 2019		2019 - 2020		ആകെ		
	വർഷം	തദ്ദേശസ്ഥാപിതം	വർഷം	തദ്ദേശസ്ഥാപിതം	വർഷം	തദ്ദേശസ്ഥാപിതം	വർഷം	തദ്ദേശസ്ഥാപിതം	വർഷം	തദ്ദേശസ്ഥാപിതം	വർഷം	തദ്ദേശസ്ഥാപിതം	
പഞ്ചായത്ത് കമ്മിറ്റി	ഇടവേട്ടി	22	267	30	369	26	304	24	265	27	323	129	1,528
	കരിങ്കുന്നം	27	340	29	370	24	296	32	382	34	400	146	1,788
	കുമാരമംഗലം	23	299	24	295	24	296	24	297	28	364	123	1,551
	പുറപ്പുഴ	19	242	27	329	18	217	32	395	28	343	124	1,526
	മണക്കാട്	28	360	30	373	38	449	35	410	33	395	164	1,987
സ്റ്റാന്റിംഗ് കമ്മിറ്റി	മുട്ടം	21	268	17	218	17	218	31	396	23	292	109	1,392
	ഇടവേട്ടി	27	81	52	156	50	150	53	154	58	174	240	715
	കരിങ്കുന്നം	53	204	61	234	60	225	61	237	58	225	293	1,125
	കുമാരമംഗലം	48	192	48	190	48	191	48	192	55	165	247	930
	പുറപ്പുഴ	53	212	58	232	57	228	59	236	56	224	283	1,132
സ്റ്റാന്റിംഗ് കമ്മിറ്റി	മണക്കാട്	49	144	54	203	63	230	75	194	87	312	328	1,083
	മുട്ടം	53	212	12	52	48	188	48	192	48	192	209	836
	ഇടവേട്ടി	0	0	0	0	0	0	0	0	0	0	0	0
	കരിങ്കുന്നം	1	4	3	15	7	30	2	9	5	22	18	80
	കുമാരമംഗലം	6	42	8	56	8	56	8	56	8	56	38	266
പഞ്ചായത്ത് രൂപീകരണവുമായി ബന്ധപ്പെട്ട വികസന പ്രവർത്തനങ്ങൾ	പുറപ്പുഴ	3	17	9	45	10	50	6	30	8	35	36	177
	മണക്കാട്	2	10	4	18	10	50	11	54	11	51	38	183
	മുട്ടം	4	21	4	17	4	18	3	16	4	18	19	90
	ഇടവേട്ടി	1	74	1	84	1	92	1	76	1	86	5	412
	കരിങ്കുന്നം	1	109	1	87	1	125	1	205	1	113	5	639
ഗ്രാമീണ യോഗങ്ങൾ	കുമാരമംഗലം	2	160	1	180	2	172	1	194	1	190	7	896
	പുറപ്പുഴ	1	130	1	126	1	121	1	120	1	117	5	614
	മണക്കാട്	1	107	1	105	1	111	1	156	1	82	5	561
	മുട്ടം	1	116	1	96	1	108	1	123	1	116	5	559
	ഇടവേട്ടി	26	2,244	52	4,480	52	5,610	39	3,362	2	2,238	171	17,934
ആകെ	കരിങ്കുന്നം	26	2,579	62	4,375	48	4,104	39	3,437	26	2,156	201	16,651
	കുമാരമംഗലം	39	1,190	41	1,210	41	1,196	39	1,205	26	2,340	186	7,141
	പുറപ്പുഴ	39	2,540	39	2,826	39	2,740	39	2,418	26	1,955	182	12,479
	മണക്കാട്	26	2,600	26	2,613	39	3,952	39	2,896	26	2,639	156	14,700
	മുട്ടം	39	2,028	39	3,012	52	2,912	52	2,912	39	2,012	221	12,876

പൊതുവിവരങ്ങൾ - സാമൂഹ്യ സുരക്ഷാ പെൻഷൻ നൽകിയിട്ട്

പെൻഷൻ തദ്ദേശസ്ഥാപനം	വർഷം	2015 - 2016		2016 - 2017		2017 - 2018		2018 - 2019		2019 - 2020		ആകെ	
		എണ്ണം	തുക	എണ്ണം	തുക	എണ്ണം	തുക	എണ്ണം	തുക	എണ്ണം	തുക	എണ്ണം	തുക
മുഖ്യമന്ത്രിയുടെ ഓഫീസ്	ഇടവേളി	24	4,194,640	35	4,047,530	60	9,021,030	68	16,947,730	83	20,528,530	270	54,739,460
	കരിങ്കുറുപ്പ്	17	3,323,000	18	3,534,480	11	3,874,000	12	6,124,100	29	2,662,200	87	19,517,780
	കുമാരമംഗലം	320	3,415,440	324	3,278,320	339	3,995,200	370	6,457,400	378	2,494,800	1,731	19,641,160
	പുറപ്പുഴ	249	2,980,000	275	2,950,200	280	3,459,200	294	5,540,600	300	2,488,800	1,398	17,418,800
	മണക്കാട്	365	3,870,600	373	3,920,290	386	4,596,500	359	7,925,200	383	3,319,800	1,866	23,632,390
	മുട്ടം	225	2,937,320	285	2,784,580	300	3,362,300	176	3,726,600	296	1,795,200	1,282	14,606,000
മുഖ്യമന്ത്രിയുടെ ഓഫീസ്	ആകെ	1200	20721000	1310	20515400	1376	28308230	1279	46721630	1469	33289330	6634	149555590
	ഇടവേളി	113	4,975,410	333	13,793,740	333	24,425,240	497	41,251,040	626	44,831,840	1,902	129,277,270
	കരിങ്കുറുപ്പ്	214	4,618,320	197	8,208,905	99	10,197,200	74	16,156,700	118	7,359,900	702	46,541,025
	കുമാരമംഗലം	679	5,572,350	603	8,500,205	872	10,905,700	957	17,207,200	1,158	8,070,000	4,269	50,255,455
	പുറപ്പുഴ	366	4,396,800	586	6,987,900	671	9,854,300	747	15,358,800	852	7,239,600	3,222	43,837,400
	മണക്കാട്	590	5,104,800	718	8,792,180	868	11,430,200	961	17,877,100	975	8,248,200	4,112	51,452,480
മുഖ്യമന്ത്രിയുടെ ഓഫീസ്	മുട്ടം	668	5,224,830	752	8,591,155	784	9,888,300	765	10,492,000	860	4,810,200	3,829	39,006,485
	ആകെ	2630	29892510	3189	54874085	3627	76700940	4001	118342840	4589	80559740	18036	360370115
	ഇടവേളി	11	1,223,330	27	2,393,290	40	3,890,490	44	6,582,990	49	7,792,490	171	21,882,590
	കരിങ്കുറുപ്പ്	14	1,321,605	25	1,482,830	6	1,778,800	5	2,881,200	5	1,264,500	55	8,728,935
	കുമാരമംഗലം	125	1,415,395	113	1,306,400	133	1,598,600	148	2,675,400	165	1,240,200	684	8,235,995
	പുറപ്പുഴ	95	1,353,900	104	1,181,300	106	1,381,500	114	2,314,000	122	1,038,300	541	7,269,000
മുഖ്യമന്ത്രിയുടെ ഓഫീസ്	മണക്കാട്	142	1,593,435	131	1,466,345	149	1,800,800	157	2,832,200	148	1,247,500	727	8,940,280
	മുട്ടം	111	1,228,430	121	1,159,570	135	1,459,500	128	1,699,200	137	774,200	632	6,320,900
	ആകെ	498	8136095	521	8989735	569	11909690	596	18984990	626	13357190	2810	61377700

ഇടുക്കി - തൊട്ടിപ്പഴ ബ്ലോക്ക്

ഇടുക്കി	259	2,020,200	259	2,486,400	7	970,200	12	972,500	14	1,329,400	551	7,778,700
കുമാരമംഗലം	390	3,206,970	363	3,172,510	385	4,542,900	396	7,004,300	397	3,008,400	1,931	20,935,080
പുറപ്പുഴ	247	2,618,400	266	2,774,200	266	3,660,500	273	5,477,400	275	2,323,200	1,327	16,853,700
മണക്കാട്	453	3,870,150	352	3,218,780	378	4,456,300	359	6,575,500	321	2,731,200	1,863	20,851,930
മുട്ടം	50	444,300	48	422,100	47	571,300	41	597,500	42	258,000	228	2,293,200
ആകെ	1401	13852110	1289	13877270	1084	16505700	1083	23930800	1050	11014600	5907	79180480
ഇടുക്കി	2	150,960	5	303,490	5	486,590	5	813,990	7	962,790	24	2,717,820
കുമാരമംഗലം	21	228,840	19	202,000	22	262,600	23	423,600	24	160,800	109	1,277,840
പുറപ്പുഴ	22	291,200	22	247,200	22	307,600	22	460,400	24	207,000	112	1,513,400
മണക്കാട്	18	188,040	17	172,190	19	231,200	21	370,800	18	172,800	93	1,135,030
മുട്ടം	15	153,080	17	150,050	18	207,600	14	225,500	20	115,200	84	851,430
ആകെ	79	1170120	83	1252160	90	1715990	86	2677090	95	1793790	433	8609150
ഇടുക്കി	126	183,720	108	137,760	93	41,520	83	98,040	7	11,760	417	472,800
കുമാരമംഗലം	63	172,080	50	98,640	53	25,200	45	77,040	23	42,120	234	415,080
പുറപ്പുഴ	20	14,400	17	12,240	12	8,640	11	7,920	10	7,200	70	50,400
മണക്കാട്	40	103,080	41	79,560	31	18,240	20	43,680	17	22,320	149	266,880
മുട്ടം	12	61,200	13	14,160	13	14,160	10	9,600	20	29,760	68	128,880
ആകെ	263	618720	231	384360	204	120360	171	268080	78	134160	947	1525680

ഓസ്ട്രേലിയൻ ട്രേഡിംഗ് കമ്പനിയുടെ ഉടമസ്ഥതയിൽ

ഓസ്ട്രേലിയൻ ട്രേഡിംഗ് കമ്പനിയുടെ ഉടമസ്ഥതയിൽ



638



സാമ്പത്തിക സ്ഥിതിവിവരക്കണക്ക് വകുപ്പ്